

Einwohnergemeinde Döttingen

Erläuterungen zum Budget 2016

Der vollständige Auszug des Budgets kann auf der Gemeinde Döttingen bzw. auf der Gemeindehomepage unter www.doettingen.ch bezogen werden.

Allgemeines

Für das Budget 2016 wurde wiederum auf die Notwendigkeit und Dringlichkeit der Ausgaben geachtet, auf gewisse Budgetanträge konnte nicht eingegangen werden und es wurden Kürzungen dort vollzogen, wo Handlungsspielraum möglich ist. Trotz diesen Massnahmen konnte kein ausgeglichenes Budget erreicht werden. Verantwortlich dafür sind hauptsächlich die durch die Gemeinde nicht beeinflussbaren „gebundenen Ausgaben“, welche aufgrund des übergeordneten Rechts die Gemeinderrechnung massiv belasten. Zudem weist die Erfolgsrechnung seit der neuen Rechnungslegung einen hohen Abschreibungsaufwand von rund einer Million Franken auf. Jedoch darf aufgrund der hohen Abschreibungen eine Entnahme aus der Aufwertungsreserve getätigt werden.

Um den Aufwandüberschuss für das Jahr 2016 im Rahmen zu halten ist eine Steuerfusserhöhung von 15% auf 110% notwendig. Eine ausgeglichene Rechnung kann mit einem Steuerfuss von 110% für 2016 dennoch nicht erreicht werden weshalb eine Entnahme aus dem Eigenkapital von rund Fr. 685'000 budgetiert werden muss.

Der Gemeinderat setzt den Steuerfuss auf 110%, da ab 2017 die Aufgabenteilung zwischen Kanton und Gemeinden optimiert wird und eine Neuordnung des Finanzausgleichs vorgesehen ist. Die genauen Zahlen sind bis heute noch nicht bekannt, die Gemeinde Döttingen darf jedoch mit einer Entlastung der gebundenen Ausgaben für das Jahr 2017 rechnen.

Wieso die Gemeinde Döttingen den Steuerfuss wieder auf 110% erhöhen muss, wird durch die Entwicklung der Aktiensteuereinnahmen ersichtlich. Im Jahr 2004 war der Steuerfuss bereits auf 110% und die Aktiensteuereinnahmen betragen rund 1.9 Mio. Wie man auch sieht, haben sich die Aufwendungen im Vergleich zum 2004 um rund Fr. 6 Mio. erhöht.

| Rechnungsjahr | 2003 | 2004 | 2005 | 2006 | 2007 | 2008 | 2016 |
|-------------------|------------|------------|------------|------------|------------|------------|------------|
| Steuerfuss | 110% | 110% | 110% | 105% | 90% | 60% | 110% |
| Steuern nat.Pers. | Fr. 5'825 | Fr. 5'920 | Fr. 6'005 | Fr. 5'721 | Fr. 5'367 | Fr. 4'125 | Fr. 8'420 |
| Aktiensteuern | Fr. 1'672 | Fr. 1'893 | Fr. 5'650 | Fr. 7'589 | Fr. 11'382 | Fr. 11'928 | Fr. 1'500 |
| Aufwand | Fr. 15'890 | Fr. 16'659 | Fr. 17'214 | Fr. 18'552 | Fr. 19'682 | Fr. 25'587 | Fr. 22'808 |

Zahlen in 1'000er

Das Nettovermögen der Gemeinde Döttingen wird durch die schlechte Selbstfinanzierung (Cash Flow) stark sinken. Die Selbstfinanzierung wird zur Finanzierung der Investitionen eingesetzt. Da die Selbstfinanzierung für das Budget 2016 sogar eine Minuszahl aufweist, können keine Investitionen selbst finanziert werden, und die Gemeinde verschuldet sich zusätzlich durch die Erfolgsrechnung. Mit geplanten Nettoinvestitionen von Fr. 2.1 Mio. und einem Aufwandüberschuss von rund 0.7 Mio verbleibt ein Finanzierungsfehlbetrag von Fr. 2.6 Mio. (Zunahme der Schulden).

Da das Nettovermögen auch Liegenschaften des Finanzvermögens beinhaltet, entspricht dieser Wert nicht den flüssigen Mitteln. Diese sind bereits aufgebraucht was bedeutet, dass alle weiteren Investitionen durch Fremde Mittel finanziert werden müssen.

Ausführungen zur Erfolgsrechnung

Neu werden die Soziallasten nicht mehr über das Konto 3910.02 Interne Verrechnung Soziallasten verbucht, sondern direkt aufgeteilt in den Funktionen mit den Konten 3050.00, 3052.00, 3053.00 und 3055.00 (AHV, PK, UVG, KTG).

Bis 2017 rüstet das Telekomunternehmen Swisscom seine Sprachtelefonie auf. Diese läuft dann ausschliesslich über IP. Die Gemeinde Döttingen hat noch eine Analog Telefonanlage welche nun auf digitale Sprachtelefonie umgestellt werden muss. Die Kosten für die Umrüstung sind jeweils auf die Funktionen aufgeteilt und im Konto 3110.00 Anschaffungen Büromobiliar eingerechnet.

0 Allgemeine Verwaltung

0110.3130.06 Externe Rechnungsprüfung

Um Kosten einzusparen, wird die externe Rechnungsprüfung ab 2016 nur noch die gesetzlich vorgeschriebene Bilanzprüfung durchführen und nicht mehr eine umfassende gesamt Rechnungsprüfung. Es werden dafür wieder umfassendere Kontrollen durch die FiKo vollzogen.

0210.3611.01 Service-Lösung Steuerbezug

Das Kantonale Steueramt plant die technische Erneuerung und Erweiterung der Applikation VERANA, das Softwareprogramm für die Abteilung Steuern. Es fallen für die Gemeinde Döttingen in den Jahren 2016 – 2019 Mehrkosten von rund Fr. 16'000 an.

0220.3010.00 Löhne Verwaltungspersonal

Der Lohn von der Stv. Gemeindeschreiberin wurde von der Funktion 1400 (Einwohnerkontrolle) in die Funktion 0220 (Kanzlei) verschoben.

0220.4910.03 Interne Verrechnung

Ein Anteil vom Lohn der Kanzlei wurde dem Sozialamt dazugerechnet, da die Kanzlei Arbeiten vom Sozialdienst erledigt.

2 Bildung

2130 Oberstufe

Im Schuljahr 15/16 werden in Döttingen an der Oberstufe 2 Sekundarklassen (Vorjahr 1) und 2 Realklassen (Vorjahr 4) geführt mit insgesamt 59 (Vorjahr 79) Schülern.

2200 Sonderschulen

Der Gemeindevertrag Sprachheilunterricht unteres Aaretal wurde mit Zustimmung der Mehrheit der Vertragsgemeinden per Ende Schuljahr 2014/2015 aufgelöst. Der Sinn und Zweck des Verbandes wurde nicht mehr erfüllt.

2201 Heilpädagogische Schule

Die planmässigen Abschreibungen betragen Fr. 146'000.

Der budgetierte Aufwandüberschuss beläuft sich auf Fr. 28'400. Die mutmassliche Schuld bei der Einwohnergemeinde per 01.01.2016 beläuft sich auf rund Fr. 760'000 und wird mit 1.5% verzinst.

3 Kultur und Sport

3290.3170.15 777 Jahre Döttingen

Für das Fest 777 Jahre Döttingen wurden im Jahr 2014 Ausgaben von rund Fr. 5'000 getätigt. Im Jahr 2015 sind Ausgaben von Fr. 25'000 vorgesehen. Zudem wurde dem Fest ein Betrag von Fr. 40'000 aus dem Regionalfonds zugesprochen. Für das Budget 2016 wird nun der restliche Kredit (Fr. 300'000) von Fr. 230'000 budgetiert.

Die Kürzung von 30% bei den Vereinsbeiträgen wird im Budget 2016 beibehalten. Trotz Anträgen von Vereinen, den Beitrag wieder zu erhöhen, hat der Gemeinderat beschlossen, die Beiträge zu belassen. Die Gemeinde Döttingen steht finanziell immer noch schlecht da und es ist wieder eine Steuerfusserhöhung geplant.

3410 Kauf FC Sportplatz

In der Investitionsrechnung ist ein Budgetkredit für den Kauf des FC Sportplatzes geplant in der Höhe von Fr. 120'000. Das Land wurde vom Kanton zum Kauf freigegeben.

5 Soziale Sicherheit

5720.3130.03 Go to work

Nachdem das erste Jahr gut verlaufen ist und erste Erfolge verbucht wurden, wurde ein Vertrag für ein weiteres Jahr abgeschlossen.

5451.3636.35 Chnopftruckli

Nachdem die Anstossfinanzierung abgeschlossen ist, wird die Gemeinde Döttingen im Budget 2016 keinen Beitrag an die Kita Chnopftruckli mehr aufnehmen.

7 Umweltschutz und Raumordnung

7101 Wasserversorgung

Die planmässigen Abschreibungen betragen Fr. 79'500.

Der budgetierte Ertragsüberschuss beläuft sich auf Fr. 94'500. Es sind Nettoinvestitionen von Fr. 74'000 geplant. Mit einem Cash Flow von Fr. 146'200 ergibt sich ein Finanzierungsüberschuss von Fr. 72'200.

7201 Abwasserbeseitigung

Die planmässigen Abschreibungen betragen Fr. 135'700.

Der budgetierte Ertragsüberschuss beläuft sich auf Fr. 89'800. Es sind Nettoinvestitionen von Fr. 840'000 geplant. Mit einem Cash Flow von Fr. 186'400 ergibt sich ein Finanzierungsfehlbetrag von Fr. 653'600.

7301 Abfallbeseitigung

Es bestehen keine Abschreibungen da die Abfallwirtschaft kein Verwaltungsvermögen besitzt.

Der budgetierte Ertragsüberschuss beläuft sich auf Fr. 55'800. Es sind keine Investitionen geplant.

8 Volkswirtschaft

8731 Fernwärmebetrieb

Die planmässigen Abschreibungen betragen Fr. 29'900.

Der budgetierte Ertragsüberschuss beläuft sich auf Fr. 43'900. Es sind Nettoinvestitionen von Fr. 360'000 geplant. Mit einem Cash Flow von Fr. 68'300 ergibt sich ein Finanzierungsfehlbetrag von Fr. 291'700.

9 Finanzen und Steuern

9100 Steuern

Die Gewinn- und Kapitalsteuern jur. Personen sind wieder stark abhängig von der Axpo AG. Aufgrund der aktuellen Kenntnisse sollte das Soll aller Aktiensteuern von rund Fr. 1.5 Mio. erreicht werden.

Bei den Einkommen- und Vermögenssteuern natürliche Personen wird mit einem Steuerfuss von 110% mit Eingängen von rund Fr. 8.4 Mio (Vorjahr 7.2 bei Steuerfuss 95%) gerechnet. Der mutmassliche Bevölkerungswachstum ist miteinberechnet.

9905 Allgemeine Personalkosten

Das Konto Allgemeine Personalkosten wurde aufgelöst, da die Soziallasten neu direkt in die jeweiligen Funktionen verbucht werden.

Konto 3099.00 übriger Personalaufwand wurde auf die Funktion 0220 übertragen.

9990.9001.00 Aufwandüberschuss Erfolgsrechnung

Die planmässigen Abschreibungen ohne Spez.Finanzierung für das Budget 2016 belaufen sich auf Fr. 996'400.

Zum Ausgleich des Budgets wird mit einem Aufwandüberschuss von Fr. 684'450 gerechnet. Der Aufwandüberschuss kann aus dem Eigenkapital finanziert werden.

9990.4895.00 Entnahme aus Aufwertungsreserve

Die Entnahme aus der Aufwertungsreserve dient zur Kompensation von Mehrabschreibungen durch die Umstellung auf HRM2. Gemäss neusten Weisungen des Kantons soll diese Entnahme wieder getätigt werden, auch wenn diese bereits im Budget 2015 für die Gemeinde Döttingen nicht vorgesehen war.

Kennzahlenauswertung Budget

| | |
|---------------|------------------|
| Gemeinde | Döttingen |
| Rechnungsjahr | 2016 |
| Steuerfuss | 110% |

Einwohnergemeinde ohne Spezialfinanzierungen

| | | |
|---|--|---------------|
| A | Einwohnerzahl per 31.12. | 3773 |
| B | Laufender Ertrag | 14'497'350.00 |
| C | Operativer Aufwand Vorjahr | 15'009'900.00 |
| D | Fiskalertrag + Finanz- und Lastenausgleich | 9'314'500.00 |
| E | Nettozinsaufwand | 29'500.00 |

| | | |
|---|-------------------------|---------------|
| F | Nettoinvestitionen | 2'109'000.00 |
| G | Nettoschuld I | -760'645.00 |
| H | Relevantes Eigenkapital | 38'985'968.00 |
| I | Selbstfinanzierung | -500'650.00 |
| J | Abschreibungen | 1'019'100.00 |

| | | | |
|---|------------------------------------|---------------------|----------------|
| 1 | Nettoschuld I pro Einwohner | G : A | -201.60 |
| 2 | Nettoverschuldungsquotient | (G : D) x 100 | -8.17% |
| 3 | Zinsbelastungsanteil | (E : B) x 100 | 0.20% |
| 4 | Eigenkapitaldeckungsgrad | (H : C) x 100 | 259.74% |
| 5 | Selbstfinanzierungsgrad | (I : F) x 100 | -23.74% |
| 6 | Selbstfinanzierungsanteil | (I : B) x 100 | -3.45% |
| 7 | Kapitaldienstanteil | ((E + J) : B) x 100 | 7.23% |

Einwohnergemeinde mit Spezialfinanzierungen

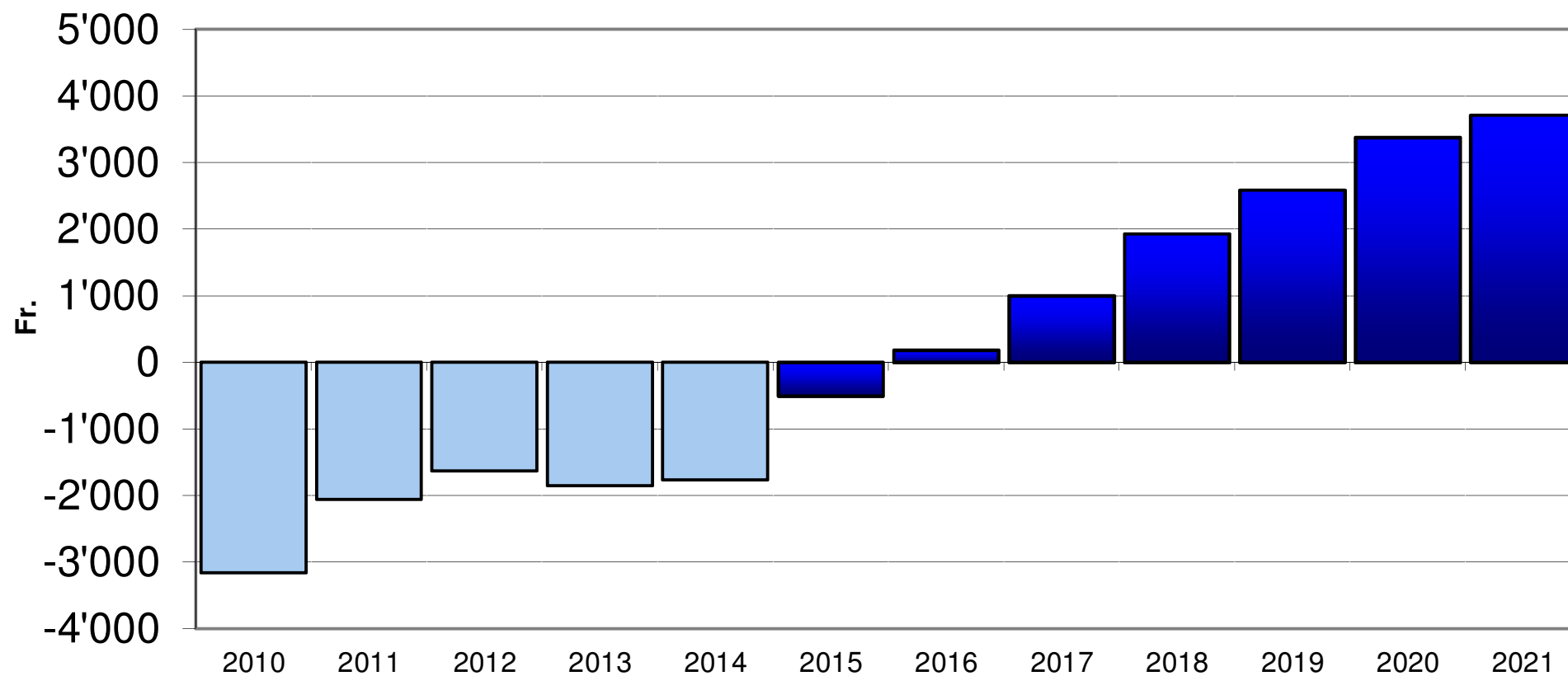
| | | |
|---|--|---------------|
| A | Einwohnerzahl per 31.12. | 3773 |
| B | Laufender Ertrag | 21'407'650.00 |
| C | Operativer Aufwand Vorjahr | 21'526'300.00 |
| D | Fiskalertrag + Finanz- und Lastenausgleich | 9'314'500.00 |
| E | Nettozinsaufwand | 45'000.00 |

| | | |
|---|-------------------------|---------------|
| F | Nettoinvestitionen | 3'383'000.00 |
| G | Nettoschuld I | 1'053'922.00 |
| H | Relevantes Eigenkapital | 47'529'128.00 |
| I | Selbstfinanzierung | 73'650.00 |
| J | Abschreibungen | 1'337'800.00 |

| | | | |
|---|------------------------------------|---------------------|----------------|
| 1 | Nettoschuld I pro Einwohner | G : A | 279.33 |
| 2 | Nettoverschuldungsquotient | (G : D) x 100 | 11.31% |
| 3 | Zinsbelastungsanteil | (E : B) x 100 | 0.21% |
| 4 | Eigenkapitaldeckungsgrad | (H : C) x 100 | 220.80% |
| 5 | Selbstfinanzierungsgrad | (I : F) x 100 | 2.18% |
| 6 | Selbstfinanzierungsanteil | (I : B) x 100 | 0.34% |
| 7 | Kapitaldienstanteil | ((E + J) : B) x 100 | 6.46% |

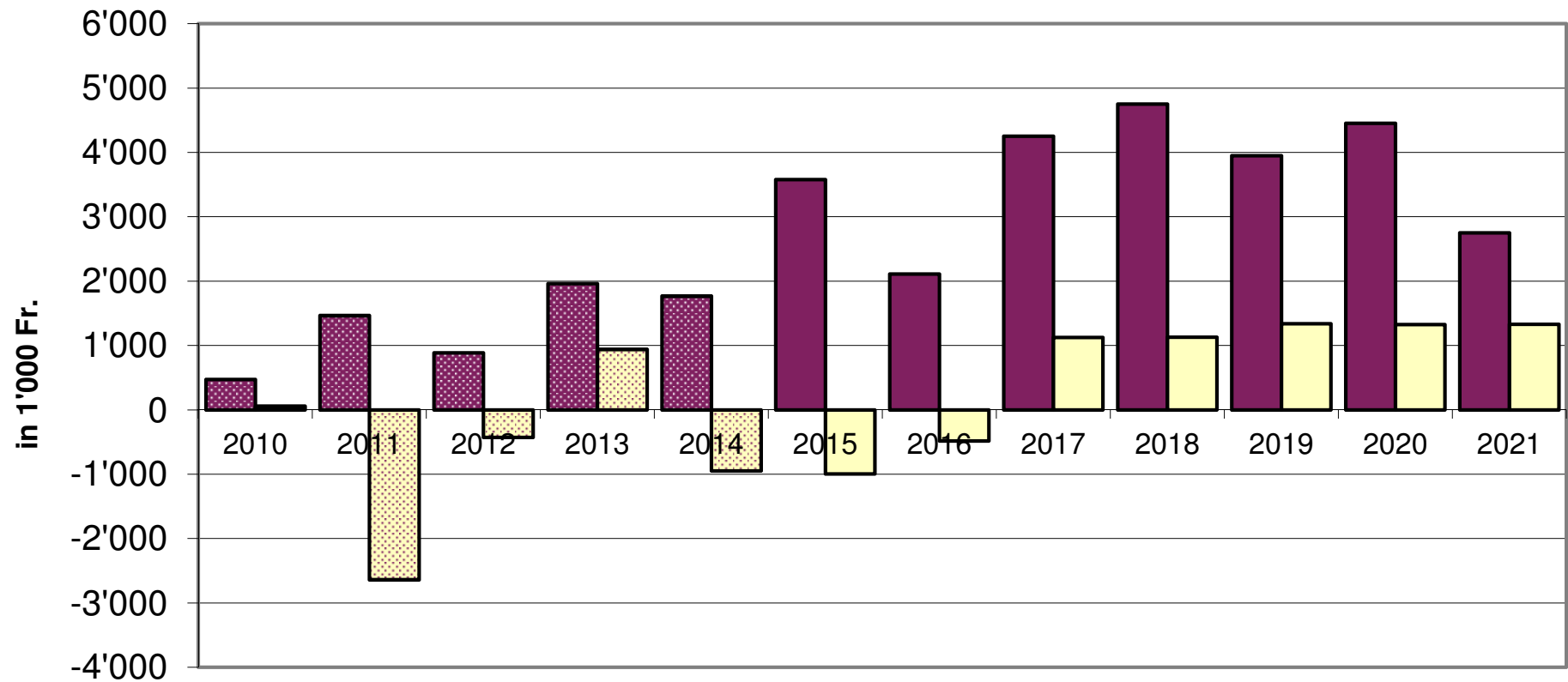
Die Kennzahlen der Verschuldung weisen immer noch einen guten Wert aus (1-4). Diejenigen der Leistungsfähigkeit sind allerdings ungenügend (5-7). Insbesondere die negative Selbstfinanzierung wird sich bei entsprechendem Investitionsbedarf ungünstig auf die Entwicklung des Vermögens auswirken.

Entwicklung Nettoschuld I je Einwohner



Der Wert von Fr. 2'500 Nettoschuld pro Einwohner sollte nicht überschritten werden

Entwicklung Nettoinvestitionen/Selbstfinanzierung

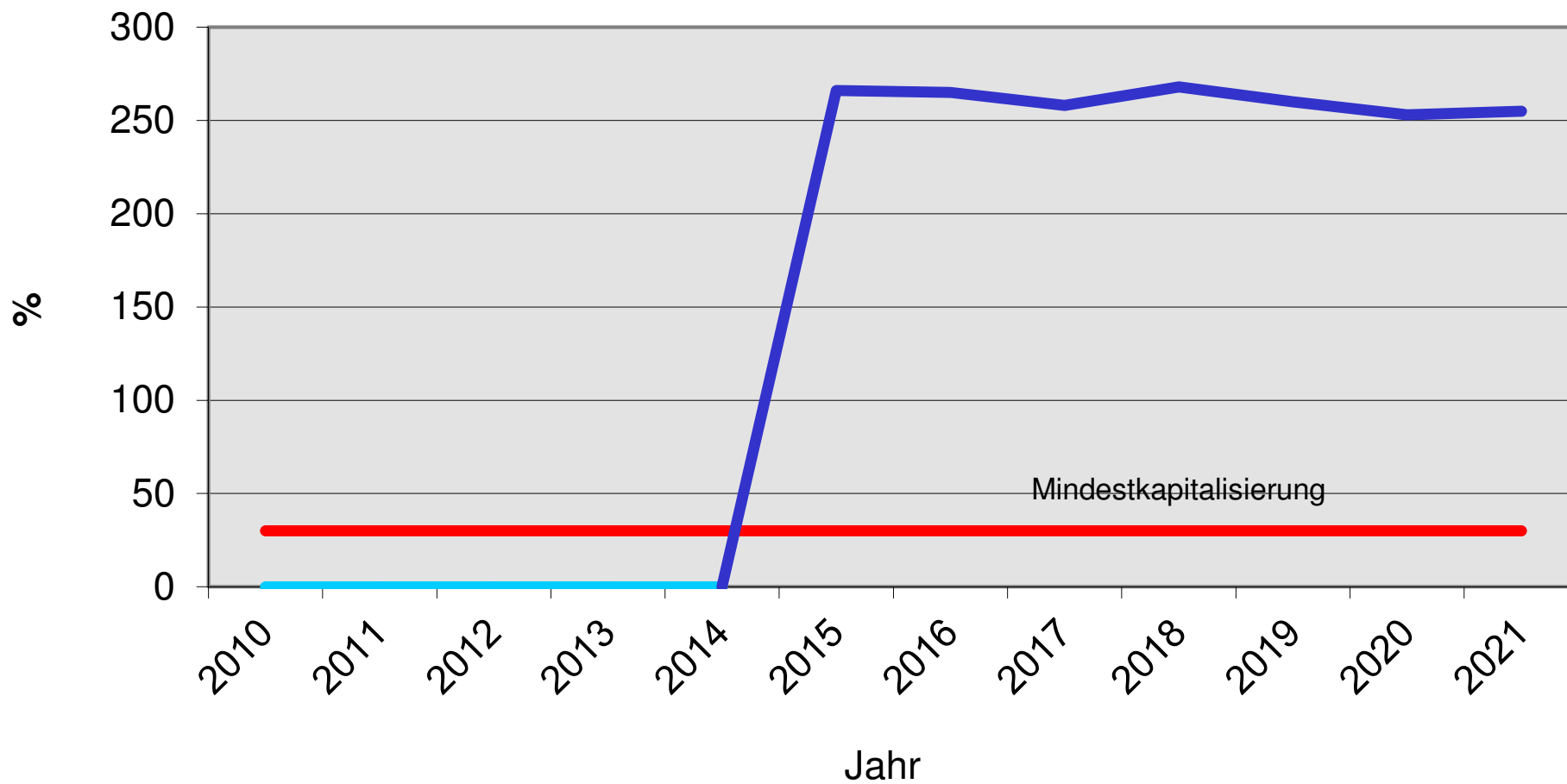


Der Anteil an Selbstfinanzierung sollte nicht unter 50% der Nettoinvestitionen liegen

■ Nettoinvestitionen

■ Selbstfinanzierung

Entwicklung Eigenkapitaldeckungsgrad



Erfolgsrechnung

1.1.2016 - 31.12.2016

| Erfolgsrechnung Zusammenzug | | Budget 2016 | Budget 2015 | Rechnung 2014 | | | |
|-----------------------------|---|-------------------|-------------------|-------------------|-------------------|----------------------|----------------------|
| | Aufwand | Aufwand | Ertrag | Aufwand | | | |
| | Erfolgsrechnung | 22.807.700 | 22.807.700 | 23.230.700 | 23.230.700 | 23.710.281,96 | 23.710.281,96 |
| 0 | ALLGEMEINE VERWALTUNG | 1.876.000 | 345.200 | 1.798.100 | 311.300 | 1.857.619,76 | 472.392,19 |
| | <i>Nettoergebnis</i> | | <i>1.530.800</i> | | <i>1.486.800</i> | | <i>1.385.227,57</i> |
| 1 | ÖFFENTLICHE ORDNUNG + SICHERHEIT, VERTEIDIGUNG | 907.750 | 162.300 | 1.014.000 | 166.800 | 947.996,87 | 145.398,90 |
| | <i>Nettoergebnis</i> | | <i>745.450</i> | | <i>847.200</i> | | <i>802.597,97</i> |
| 2 | BILDUNG | 8.541.950 | 3.982.400 | 8.770.900 | 4.412.100 | 9.025.191,00 | 4.565.603,30 |
| | <i>Nettoergebnis</i> | | <i>4.559.550</i> | | <i>4.358.800</i> | | <i>4.459.587,70</i> |
| 3 | KULTUR, SPORT UND FREIZEIT | 890.100 | 115.500 | 711.500 | 115.500 | 694.840,65 | 108.078,48 |
| | <i>Nettoergebnis</i> | | <i>774.600</i> | | <i>596.000</i> | | <i>586.762,17</i> |
| 4 | GESUNDHEIT | 521.050 | | 508.050 | | 528.348,35 | |
| | <i>Nettoergebnis</i> | | <i>521.050</i> | | <i>508.050</i> | | <i>528.348,35</i> |
| 5 | SOZIALE SICHERHEIT | 2.709.150 | 701.500 | 2.596.650 | 858.300 | 2.878.276,44 | 654.418,43 |
| | <i>Nettoergebnis</i> | | <i>2.007.650</i> | | <i>1.738.350</i> | | <i>2.223.858,01</i> |
| 6 | VERKEHR UND NACHRICHTENÜBERMITTLUNG | 1.115.300 | 123.550 | 1.109.300 | 123.500 | 1.438.157,70 | 142.623,74 |
| | <i>Nettoergebnis</i> | | <i>991.750</i> | | <i>985.800</i> | | <i>1.295.533,96</i> |
| 7 | UMWELTSCHUTZ UND RAUMORDNUNG | 2.245.950 | 1.913.500 | 2.130.500 | 1.879.600 | 2.216.932,78 | 1.938.763,83 |
| | <i>Nettoergebnis</i> | | <i>332.450</i> | | <i>250.900</i> | | <i>278.168,95</i> |
| 8 | VOLKSWIRTSCHAFT | 1.672.450 | 2.347.800 | 1.658.200 | 2.038.000 | 1.534.525,25 | 1.897.955,69 |
| | <i>Nettoergebnis</i> | <i>675.350</i> | | <i>379.800</i> | | <i>363.430,44</i> | |
| 9 | FINANZEN UND STEUERN | 2.328.000 | 13.115.950 | 2.933.500 | 13.325.600 | 2.588.393,16 | 13.785.047,40 |
| | <i>Nettoergebnis</i> | <i>10.787.950</i> | | <i>10.392.100</i> | | <i>11.196.654,24</i> | |

Erfolgsrechnung

Budget /7.10.2015

1.1.2016 - 31.12.2016

Einwohnergemeinde

| Nummer | Erfolgsrechnung | Budget 2016 | | Budget 2015 | | Rechnung 2014 | |
|-------------|--|-------------------|-------------------|-------------------|-------------------|----------------------|----------------------|
| | | Aufwand | Ertrag | Aufwand | Ertrag | Aufwand | Ertrag |
| | Erfolgsrechnung | 22.807.700 | 22.807.700 | 23.230.700 | 23.230.700 | 23.710.281,96 | 23.710.281,96 |
| 0 | ALLGEMEINE VERWALTUNG | 1.876.000 | 345.200 | 1.798.100 | 311.300 | 1.857.619,76 | 472.392,19 |
| | <i>Nettoergebnis</i> | | <i>1.530.800</i> | | <i>1.486.800</i> | | <i>1.385.227,57</i> |
| 0110 | Legislative | 26.500 | | 29.400 | | 26.202,40 | |
| 3000.00 | Sitzungs-/Taggelder, Kommissionen | 8.000 | | 8.000 | | 4.410,75 | |
| 3102.00 | Drucksachen, Publikationen | 8.500 | | 7.500 | | 7.693,80 | |
| 3130.00 | Dienstleistungen Dritter Porti Telefon | 4.000 | | 3.000 | | 3.838,60 | |
| 3130.06 | Externe Rechnungsprüfung | 5.000 | | 9.000 | | 9.398,25 | |
| 3199.00 | Übriger Betriebsaufwand | 1.000 | | 1.000 | | 861,00 | |
| 3910.02 | Interne Verrechnung Soziallasten (4910.02) | | | 900 | | | |
| 0120 | Exekutive | 191.000 | 1.400 | 195.900 | 2.800 | 194.998,00 | 3.300,65 |
| 3000.00 | Sitzungs-/Taggelder, Kommissionen | 1.000 | | 4.000 | | 800,00 | |
| 3000.01 | Entschädigungen Gemeinderat | 143.000 | | 143.000 | | 148.885,00 | |
| 3050.00 | AG-Beiträge AHV, IV, EO, ALV, VK | 12.000 | | | | | |
| 3052.00 | AG-Beiträge an Pensionskassen | 8.250 | | | | | |
| 3053.00 | AG-Beiträge an Unfallversicherungen | 400 | | | | | |
| 3090.00 | Aus- und Weiterbildung Personal | 5.000 | | 5.000 | | 3.139,80 | |
| 3130.00 | Dienstleistungen Dritter Porti Telefon | 1.500 | | 1.500 | | 1.500,00 | |
| 3130.07 | Allg. Spenden | 1.500 | | 1.500 | | 1.600,00 | |
| 3132.00 | Honorare externe Berater, Gutachter | 5.000 | | 5.000 | | 4.000,40 | |
| 3134.00 | Sachversicherungsprämien | 600 | | 600 | | 600,00 | |
| 3170.00 | Reisekosten und Spesen | 6.000 | | 6.000 | | 5.830,30 | |
| 3170.01 | Repräsentationen | 6.000 | | 6.000 | | 7.015,45 | |
| 3199.00 | Übriger Betriebsaufwand | 750 | | 300 | | 750,00 | |
| 3910.02 | Interne Verrechnung Soziallasten (4910.02) | | | 23.000 | | 20.877,05 | |
| 4260.00 | Rückerstattungen Dritter | | 1.400 | | 2.800 | | 3.300,65 |
| 0210 | Abteilung Finanzen und Steuern | 594.400 | 197.300 | 645.600 | 182.600 | 648.942,60 | 209.148,08 |
| 3000.00 | Sitzungs-/Taggelder, Kommissionen | 2.000 | | 2.000 | | 1.780,00 | |
| 3010.00 | Löhne Verwaltungs-/Betriebspersonal | 391.300 | | 463.000 | | 465.082,25 | |
| 3050.00 | AG-Beiträge AHV, IV, EO, ALV, VK | 32.500 | | | | | |
| 3052.00 | AG-Beiträge an Pensionskassen | 32.500 | | | | | |
| 3053.00 | AG-Beiträge an Unfallversicherungen | 6.600 | | | | | |

Erfolgsrechnung

Budget /7.10.2015

1.1.2016 - 31.12.2016

Einwohnergemeinde

| Nummer | Erfolgsrechnung | Budget 2016 | | Budget 2015 | | Rechnung 2014 | |
|-------------|--|----------------|----------------|----------------|----------------|-------------------|-------------------|
| | | Aufwand | Ertrag | Aufwand | Ertrag | Aufwand | Ertrag |
| 3055.00 | Krankentaggeldversicherung | 800 | | | | | |
| 3090.00 | Aus- und Weiterbildung Personal | 7.000 | | 3.000 | | 7.775,00 | |
| 3091.00 | Personalwerbung | 5.000 | | 5.000 | | 13.007,15 | |
| 3099.00 | Übriger Personalaufwand | 1.000 | | 1.000 | | 671,40 | |
| 3100.00 | Büromaterial | 4.000 | | 4.000 | | 3.853,80 | |
| 3101.00 | Betriebs- und Verbrauchsmaterial | 2.000 | | 2.000 | | 880,65 | |
| 3102.00 | Drucksachen, Publikationen | 3.500 | | 3.500 | | 126,00 | |
| 3103.00 | Fachliteratur, Zeitschriften | 100 | | 500 | | 339,50 | |
| 3110.00 | Anschaffung Büromobiliar/-geräte | 2.500 | | 2.500 | | 2.947,25 | |
| 3130.08 | Betriebskosten | 20.000 | | 18.000 | | 20.767,40 | |
| 3130.32 | Bezugsentschädigung VS-Inkasso Baden | 10.000 | | | | | |
| 3162.00 | Maschinenmiete, Leasinggebühr Kopierer, usw. | 3.800 | | | | | |
| 3170.00 | Reisekosten und Spesen | 2.000 | | 2.000 | | 1.718,00 | |
| 3199.00 | Übriger Betriebsaufwand | 100 | | 1.100 | | 105,05 | |
| 3611.01 | Service-Lösung Steuerbezug | 67.700 | | 52.000 | | 51.275,35 | |
| 3910.02 | Interne Verrechnung Soziallasten (4910.02) | | | 86.000 | | 78.613,80 | |
| 4260.00 | Rückerstattungen Dritter | | | | | | 8.189,15 |
| 4260.01 | Rückerstattungen Betriebskosten | | 10.000 | | 15.000 | | 6.944,08 |
| 4270.00 | Bussen | | 20.000 | | 15.000 | | 23.119,90 |
| 4611.00 | Veranlagungs- und Bezugsentschädigung | | 600 | | 100 | | 2.210,40 |
| 4612.00 | Verwaltungschäd.Ortsbürg.,Feuerw.,Kirchgdnen | | 55.700 | | 40.000 | | 56.184,55 |
| 4612.03 | Verwaltungsentschädigungen eigene Betriebe | | 111.000 | | 112.500 | | 112.500,00 |
| 0220 | Allgemeine Dienste, übrige | 815.500 | 128.400 | 659.200 | 107.800 | 725.919,05 | 241.943,46 |
| 3010.00 | Löhne Verwaltungs-/Betriebspersonal | 529.900 | | 430.000 | | 440.322,70 | |
| 3050.00 | AG-Beiträge AHV, IV, EO, ALV, VK | 45.000 | | | | | |
| 3052.00 | AG-Beiträge an Pensionskassen | 43.700 | | | | | |
| 3053.00 | AG-Beiträge an Unfallversicherungen | 8.800 | | | | | |
| 3055.00 | Krankentaggeldversicherung | 1.100 | | | | | |
| 3090.00 | Aus- und Weiterbildung Personal | 5.000 | | 5.000 | | 6.096,35 | |
| 3091.00 | Personalwerbung | 1.000 | | 1.000 | | 150,00 | |
| 3099.00 | Übriger Personalaufwand | 12.500 | | 2.500 | | 4.389,25 | |
| 3100.00 | Büromaterial | 8.000 | | 8.000 | | 12.312,25 | |
| 3101.00 | Betriebs- und Verbrauchsmaterial | 3.000 | | 3.000 | | 2.036,80 | |
| 3102.00 | Drucksachen, Publikationen | 5.000 | | 5.000 | | 8.360,75 | |
| 3103.00 | Fachliteratur, Zeitschriften | 1.000 | | 1.000 | | 742,80 | |
| 3110.00 | Anschaffung Büromobiliar/-geräte | 24.000 | | | | | |

Erfolgsrechnung

Budget /7.10.2015

1.1.2016 - 31.12.2016

Einwohnergemeinde

| Nummer | Erfolgsrechnung | Budget 2016 | | Budget 2015 | | Rechnung 2014 | |
|-------------|---|----------------|---------------|----------------|---------------|-------------------|------------------|
| | | Aufwand | Ertrag | Aufwand | Ertrag | Aufwand | Ertrag |
| 3113.00 | Anschaffung von Hardware | 5.000 | | 10.000 | | 8.374,35 | |
| 3130.00 | Dienstleistungen Dritter Porti Telefon | 30.000 | | 30.000 | | 24.137,65 | |
| 3130.31 | E-Governement Aargau Gemeindebeitrag | 1.200 | | 1.200 | | 1.200,00 | |
| 3132.00 | Honorare externe Berater, Gutachter | 2.000 | | 3.000 | | 1.328,40 | |
| 3134.00 | Sachversicherungsprämien | 4.000 | | 8.800 | | 3.987,35 | |
| 3153.00 | Unterhalt Informatik-Hardware | 25.000 | | 25.000 | | 36.039,60 | |
| 3158.00 | Software Lizenzen+Informatikaufw.(immatriell) | 45.200 | | 53.000 | | 57.917,90 | |
| 3158.01 | Web Hosting | 1.500 | | 2.700 | | 1.062,80 | |
| 3158.02 | Software HRM2 + NEST Version 12 | | | | | 12.747,95 | |
| 3158.03 | Klib Software für Sozialdienst | 2.800 | | | | 12.738,00 | |
| 3162.00 | Maschinenmiete, Leasinggebühr Kopierer, usw. | 6.600 | | 8.500 | | 9.893,75 | |
| 3170.00 | Reisekosten und Spesen | 4.000 | | 4.000 | | 4.563,40 | |
| 3199.00 | Übriger Betriebsaufwand | 200 | | 2.500 | | 60,00 | |
| 3910.02 | Interne Verrechnung Soziallasten (4910.02) | | | 55.000 | | 77.457,00 | |
| 4210.00 | Gebühren für Amtshandlungen | | 40.000 | | 35.000 | | 69.901,31 |
| 4210.01 | Bauordnungsgebühren | | 71.700 | | 71.700 | | 171.509,35 |
| 4260.00 | Rückerstattungen Dritter | | 100 | | 100 | | 202,80 |
| 4270.00 | Bussen | | 1.000 | | 1.000 | | 330,00 |
| 4910.03 | Interne Verrechnung | | 15.600 | | | | |
| 0290 | Verwaltungsliegenschaften, übriges | 248.600 | 18.100 | 268.000 | 18.100 | 261.557,71 | 18.000,00 |
| 3010.01 | Löhne Reinigungspersonal | 9.000 | | 9.000 | | 9.000,00 | |
| 3101.00 | Betriebs- und Verbrauchsmaterial | 1.000 | | 1.000 | | 1.049,85 | |
| 3110.00 | Anschaffung Büromobiliar/-geräte | 3.200 | | 1.500 | | 7.124,15 | |
| 3111.00 | Anschaffung Apparate/Maschinen/Geräte | 900 | | 900 | | 697,15 | |
| 3120.00 | Energie, Ver-und Entsorgung Liegensch.VV | 12.300 | | 25.500 | | 17.482,45 | |
| 3130.00 | Dienstleistungen Dritter Porti Telefon | 1.000 | | 1.000 | | 1.100,00 | |
| 3134.00 | Sachversicherungsprämien | 4.000 | | 4.500 | | 3.392,35 | |
| 3144.00 | Unterhalt Hochbauten | 6.400 | | 12.000 | | 14.909,65 | |
| 3150.00 | Unterhalt der Mobilien | 900 | | 900 | | 1.225,95 | |
| 3160.01 | Baurechtszins Parz.Gdehaus an OB | 18.500 | | 18.500 | | 18.470,00 | |
| 3169.00 | Übrige Mieten und Benützungsgebühren | 1.500 | | 2.500 | | 494,06 | |
| 3300.40 | Planmässige Abschreibungen Hochbauten al | 169.900 | | 169.900 | | 169.831,00 | |
| 3910.00 | Anteil Löhne Bauamt (4910.00) | 10.000 | | 10.000 | | 5.983,25 | |
| 3910.01 | Anteil Löhne Abwarte (4910.01) | 10.000 | | 10.000 | | 10.000,00 | |
| 3910.02 | Interne Verrechnung Soziallasten (4910.02) | | | 800 | | 797,85 | |
| 4260.00 | Rückerstattungen Dritter | | 100 | | 100 | | |

Erfolgsrechnung

Budget /7.10.2015

1.1.2016 - 31.12.2016

Einwohnergemeinde

| Nummer | Erfolgsrechnung | Budget 2016 | | Budget 2015 | | Rechnung 2014 | |
|-------------|---|----------------|----------------|------------------|----------------|-------------------|-------------------|
| | | Aufwand | Ertrag | Aufwand | Ertrag | Aufwand | Ertrag |
| 4470.00 | Pacht-/Mietzinse Liegenschaften VV | | 18.000 | | 18.000 | | 18.000,00 |
| 1 | ÖFFENTLICHE ORDNUNG + SICHERHEIT, VERTEIDIGUNG | 907.750 | 162.300 | 1.014.000 | 166.800 | 947.996,87 | 145.398,90 |
| | <i>Nettoergebnis</i> | | <i>745.450</i> | | <i>847.200</i> | | <i>802.597,97</i> |
| 1110 | Polizei | 219.300 | | 218.900 | | 172.349,80 | |
| 3010.05 | Entschädigung Sicherheitsbeauftragter | 1.000 | | 500 | | 2.182,35 | |
| 3130.15 | Dienstleist.Sicherheitsdienst in Gde | 3.000 | | 4.000 | | 2.974,15 | |
| 3170.00 | Reisekosten und Spesen | | | | | 183,80 | |
| 3612.23 | Regionalpolizei | 215.300 | | 214.000 | | 166.655,00 | |
| 3910.02 | Interne Verrechnung Soziallasten (4910.02) | | | 400 | | 354,50 | |
| 1400 | Allgemeines Rechtswesen | 311.750 | 29.000 | 417.000 | 25.500 | 413.843,50 | 21.200,00 |
| 3010.04 | Löhne Einwohnerkontrolle / Kanzlei | 75.300 | | 155.000 | | 154.875,00 | |
| 3050.00 | AG-Beiträge AHV, IV, EO, ALV, VK | 6.200 | | | | | |
| 3052.00 | AG-Beiträge an Pensionskassen | 4.800 | | | | | |
| 3053.00 | AG-Beiträge an Unfallversicherungen | 1.300 | | | | | |
| 3055.00 | Krankentaggeldversicherung | 150 | | | | | |
| 3090.00 | Aus- und Weiterbildung Personal | 1.200 | | 1.200 | | | |
| 3091.00 | Personalwerbung | | | | | 1.233,80 | |
| 3099.00 | Übriger Personalaufwand | 300 | | 300 | | 3.495,85 | |
| 3100.00 | Büromaterial | 100 | | 100 | | 100,00 | |
| 3130.11 | Dienstleistungen Grundbuchvermess.Honorare | 16.000 | | 16.000 | | 21.445,20 | |
| 3130.12 | Gebühren Migarationsamt | 40.000 | | 32.000 | | 48.794,75 | |
| 3130.13 | Erstellung ID Karten | 6.000 | | 6.000 | | 5.196,30 | |
| 3130.14 | Reg. Betreibungsamt | 700 | | 700 | | | |
| 3170.00 | Reisekosten und Spesen | 100 | | 100 | | 40,00 | |
| 3199.00 | Übriger Betriebsaufwand | 100 | | 100 | | 70,00 | |
| 3612.21 | Kindes-+Erwachsenenschutzdienst | 126.000 | | 147.000 | | 136.509,00 | |
| 3612.22 | Reg. Zivilstandsamt | 33.500 | | 33.500 | | 18.761,00 | |
| 3910.02 | Interne Verrechnung Soziallasten (4910.02) | | | 25.000 | | 23.322,60 | |
| 4120.00 | Amtliche Bewilligungen | | 600 | | 100 | | 900,00 |
| 4210.00 | Gebühren für Amtshandlungen | | 20.000 | | 20.000 | | 16.100,00 |
| 4210.06 | Gebühren Einbürgerungen | | 8.000 | | 5.000 | | 3.750,00 |
| 4260.00 | Rückerstattungen Dritter | | 400 | | 400 | | 450,00 |

Erfolgsrechnung

Budget /7.10.2015

1.1.2016 - 31.12.2016

Einwohnergemeinde

| Nummer | Erfolgsrechnung | Budget 2016 | | Budget 2015 | | Rechnung 2014 | |
|-------------|---|------------------|------------------|------------------|------------------|---------------------|---------------------|
| | | Aufwand | Ertrag | Aufwand | Ertrag | Aufwand | Ertrag |
| 1500 | Feuerwehr | 266.800 | 116.000 | 267.500 | 115.000 | 257.947,37 | 120.224,65 |
| 3130.16 | Dienstleist.Feuerpolizei-Kontrollen | 6.000 | | 6.000 | | 6.906,60 | |
| 3181.00 | Tatsächliche Forderungsverluste | 1.000 | | 1.000 | | 1.177,20 | |
| 3181.09 | Eingang abgeschriebener Forderungen | -400 | | -400 | | -580,55 | |
| 3300.40 | Planmässige Abschreibungen Hochbauten al | 53.900 | | 53.900 | | 53.862,00 | |
| 3612.05 | Hydrantenentschädigung an WV (285 Hydr) | 60.000 | | 60.000 | | 60.000,00 | |
| 3612.24 | Kostenanteil an Reg. Feuerwehr | 146.300 | | 147.000 | | 136.582,12 | |
| 4200.00 | Feuerwehropflichtersatz | | 116.000 | | 115.000 | | 118.794,65 |
| 4270.00 | Bussen | | | | | | 1.430,00 |
| 1610 | Militärische Verteidigung | 22.600 | 1.000 | 18.900 | 2.000 | 14.833,85 | 2.504,25 |
| 3010.01 | Löhne Reinigungspersonal | 300 | | 300 | | 300,00 | |
| 3120.00 | Energie, Ver-und Entsorgung Liegensch.VV | 1.300 | | 2.500 | | 1.155,40 | |
| 3134.00 | Sachversicherungsprämien | 600 | | 600 | | 585,50 | |
| 3144.00 | Unterhalt Hochbauten | 7.000 | | 2.000 | | | |
| 3170.00 | Reisekosten und Spesen | | | 100 | | | |
| 3612.25 | Kostenanteil an RSA Grütt | 13.000 | | 13.000 | | 12.792,95 | |
| 3910.00 | Anteil Löhne Bauamt (4910.00) | 400 | | 400 | | | |
| 4260.00 | Rückerstattungen Dritter | | 1.000 | | 1.000 | | 2.504,25 |
| 4610.00 | Entschädigungen vom Bund | | | | 1.000 | | |
| 1620 | Zivilschutz | 87.300 | 16.300 | 91.700 | 24.300 | 89.022,35 | 1.470,00 |
| 3101.00 | Betriebs- und Verbrauchsmaterial | 100 | | 100 | | | |
| 3120.00 | Energie, Ver-und Entsorgung Liegensch.VV | 1.600 | | 2.000 | | 1.521,05 | |
| 3130.00 | Dienstleistungen Dritter Porti Telefon | 200 | | 200 | | 200,00 | |
| 3134.00 | Sachversicherungsprämien | 400 | | 400 | | 381,10 | |
| 3144.00 | Unterhalt Hochbauten | 500 | | 3.500 | | | |
| 3612.00 | Entschädigung an Gemeinden/Gemeindeverbände | 83.000 | | 84.000 | | 85.420,20 | |
| 3910.01 | Anteil Löhne Abwarte (4910.01) | 1.500 | | 1.500 | | 1.500,00 | |
| 4470.00 | Pacht-/Mietzinse Liegenschaften VV | | 1.200 | | 1.200 | | 1.200,00 |
| 4472.00 | Benützungsgebühren | | 100 | | 100 | | 270,00 |
| 4501.00 | Entnahmen aus Fonds des FK | | 15.000 | | 23.000 | | |
| 2 | BILDUNG | 8.541.950 | 3.982.400 | 8.770.900 | 4.412.100 | 9.025.191,00 | 4.565.603,30 |
| | <i>Nettoergebnis</i> | | <i>4.559.550</i> | | <i>4.358.800</i> | | <i>4.459.587,70</i> |
| 2110 | Kindergarten | 26.050 | | 26.100 | | 33.298,95 | |

Erfolgsrechnung

Budget /7.10.2015

1.1.2016 - 31.12.2016

Einwohnergemeinde

| Nummer | Erfolgsrechnung | Budget 2016 | | Budget 2015 | | Rechnung 2014 | |
|-------------|---|------------------|---------------|------------------|---------------|---------------------|------------------|
| | | Aufwand | Ertrag | Aufwand | Ertrag | Aufwand | Ertrag |
| 3020.01 | Löhne Schwimmlehrerin | 1.500 | | 1.000 | | 1.300,00 | |
| 3050.00 | AG-Beiträge AHV, IV, EO, ALV, VK | 100 | | | | | |
| 3053.00 | AG-Beiträge an Unfallversicherungen | 50 | | | | | |
| 3099.00 | Übriger Personalaufwand | 500 | | 500 | | 173,00 | |
| 3101.00 | Betriebs- und Verbrauchsmaterial | 500 | | 500 | | 143,30 | |
| 3104.00 | Lehrmittel allgemein | 14.600 | | 15.000 | | 16.342,00 | |
| 3110.00 | Anschaffung Büromobiliar/-geräte | 3.000 | | 3.200 | | 9.898,40 | |
| 3134.00 | Sachversicherungsprämien | 400 | | | | 415,00 | |
| 3170.00 | Reisekosten und Spesen | 700 | | 700 | | | |
| 3171.00 | Exkursionen, Schulreisen und Lager | 4.700 | | 4.700 | | 4.850,00 | |
| 3910.02 | Interne Verrechnung Soziallasten (4910.02) | | | 500 | | 177,25 | |
| 2120 | Primarstufe | 1.486.750 | 22.300 | 1.575.200 | 25.000 | 1.461.144,60 | 23.791,00 |
| 3020.01 | Löhne Schwimmlehrerin | 8.100 | | 8.000 | | 6.667,50 | |
| 3020.02 | Löhne Ämter Assistenzstd. Informatik Supp. | 14.800 | | 14.000 | | 7.114,75 | |
| 3020.03 | Löhne Aufgabenhilfen | 14.000 | | 14.000 | | 14.199,15 | |
| 3050.00 | AG-Beiträge AHV, IV, EO, ALV, VK | 2.000 | | | | | |
| 3052.01 | PK Beiträge Assistenzstd. Informatiksupport | 2.000 | | | | | |
| 3053.00 | AG-Beiträge an Unfallversicherungen | 300 | | | | | |
| 3055.00 | Krankentaggeldversicherung | 50 | | | | | |
| 3090.00 | Aus- und Weiterbildung Personal | 9.200 | | 9.500 | | 3.725,00 | |
| 3091.00 | Personalwerbung | 900 | | 900 | | | |
| 3099.00 | Übriger Personalaufwand | 5.000 | | 4.500 | | 4.827,70 | |
| 3100.00 | Büromaterial | 28.400 | | 26.000 | | 13.142,85 | |
| 3103.00 | Fachliteratur, Zeitschriften | 1.000 | | 1.200 | | 201,00 | |
| 3103.01 | Ankauf von Bücher | 5.200 | | 4.000 | | 6.546,20 | |
| 3104.00 | Lehrmittel allgemein | 27.500 | | 27.200 | | 27.079,30 | |
| 3104.08 | Lehrmittel Textiles Werken | 15.400 | | 16.700 | | 16.292,50 | |
| 3105.00 | Lebensmittel | 700 | | 700 | | 543,25 | |
| 3109.00 | Übriger Material- und Warenaufwand/Sammlungen | 40.600 | | 41.000 | | 38.230,60 | |
| 3110.00 | Anschaffung Büromobiliar/-geräte | 15.500 | | 17.400 | | 409,15 | |
| 3111.00 | Anschaffung Apparate/Maschinen/Geräte | 2.000 | | 1.000 | | 684,25 | |
| 3113.00 | Anschaffung von Hardware | 30.500 | | 30.000 | | 40.460,50 | |
| 3113.01 | EDV Büro Schulleitung | 700 | | 700 | | 359,65 | |
| 3118.00 | Anschaff.immateriellen Anlagen,EDV Softw. | 4.000 | | 5.000 | | 3.413,70 | |
| 3130.00 | Dienstleistungen Dritter Porti Telefon | 9.600 | | 11.600 | | 8.058,80 | |
| 3134.00 | Sachversicherungsprämien | 1.200 | | 1.200 | | 970,00 | |

Erfolgsrechnung

Budget /7.10.2015

1.1.2016 - 31.12.2016

Einwohnergemeinde

| Nummer | Erfolgsrechnung | Budget 2016 | | Budget 2015 | | Rechnung 2014 | |
|-------------|---|------------------|---------------|------------------|----------------|---------------------|-------------------|
| | | Aufwand | Ertrag | Aufwand | Ertrag | Aufwand | Ertrag |
| 3137.00 | Steuern und Abgaben | | | 1.000 | | | |
| 3150.00 | Unterhalt der Mobilien | 6.200 | | 6.200 | | 3.653,05 | |
| 3153.00 | Unterhalt Informatik-Hardware | 8.000 | | 8.100 | | 6.157,00 | |
| 3162.00 | Maschinenmiete, Leasinggebühr Kopierer, usw. | 11.500 | | 15.000 | | 10.264,20 | |
| 3169.00 | Übrige Mieten und Benützungsgebühren | 1.700 | | 1.700 | | | |
| 3170.02 | Schulanlässe Projekte Sporttag | 14.400 | | 8.300 | | 5.990,65 | |
| 3170.04 | Kulturelle Anlässe Schüler | 6.300 | | 6.300 | | 4.128,25 | |
| 3171.00 | Exkursionen, Schulreisen und Lager | 27.000 | | 27.200 | | 23.652,00 | |
| 3631.01 | Besoldungsanteile Lehrer an Kanton | 1.170.000 | | 1.260.000 | | 1.208.714,50 | |
| 3910.02 | Interne Verrechnung Soziallasten (4910.02) | | | 3.800 | | 2.659,10 | |
| 3910.03 | Interne Verrechnung | 3.000 | | 3.000 | | 3.000,00 | |
| 4231.00 | Elternbeiträge Kursgelder usw. | | 9.000 | | 7.200 | | 9.230,00 |
| 4240.01 | Benützungsgebühren Kochschule | | 500 | | 500 | | 600,00 |
| 4260.00 | Rückerstattungen Dritter | | | | 4.500 | | |
| 4632.03 | Kostenanteil OSUA an Tf Porti Kopien | | 12.800 | | 12.800 | | 13.961,00 |
| 2130 | Oberstufe | 1.783.300 | | 1.665.300 | 200.000 | 2.042.013,15 | 158.826,00 |
| 3612.26 | Schulgelder an andere Gemeinden | 11.300 | | 11.300 | | | |
| 3612.27 | Schulgelder an OSUA | 1.019.000 | | 958.000 | | 1.108.552,15 | |
| 3632.03 | Besoldungsanteile an OSUA | 753.000 | | 696.000 | | 933.461,00 | |
| 4612.06 | Schulgelder von OSUA Betriebskostenanteil | | | | 200.000 | | 158.826,00 |
| 2140 | Musikschulen | 128.100 | 40.000 | 132.300 | 42.000 | 123.292,00 | 49.500,85 |
| 3000.00 | Sitzungs-/Taggelder, Kommissionen | 9.000 | | 9.000 | | 9.000,00 | |
| 3010.06 | Löhne Musikschulleitung | 4.400 | | 4.400 | | 4.400,40 | |
| 3020.04 | Löhne MusikschullehrerInnen | 90.000 | | 94.000 | | 93.708,95 | |
| 3050.00 | AG-Beiträge AHV, IV, EO, ALV, VK | 7.500 | | | | | |
| 3052.00 | AG-Beiträge an Pensionskassen | 4.500 | | | | | |
| 3053.00 | AG-Beiträge an Unfallversicherungen | 4.800 | | | | | |
| 3055.00 | Krankentaggeldversicherung | 200 | | | | | |
| 3099.00 | Übriger Personalaufwand | 1.000 | | 1.000 | | 116,00 | |
| 3100.00 | Büromaterial | 500 | | 500 | | | |
| 3104.00 | Lehrmittel allgemein | 500 | | 500 | | | |
| 3110.00 | Anschaffung Büromobiliar/-geräte | 1.000 | | 1.000 | | | |
| 3130.00 | Dienstleistungen Dritter Porti Telefon | 700 | | 700 | | 86,30 | |
| 3151.00 | Unterhalt Apparate, Maschinen, Geräte, Fahrz. | 1.000 | | 1.000 | | 960,00 | |
| 3170.00 | Reisekosten und Spesen | 1.000 | | 1.000 | | 846,75 | |

Erfolgsrechnung

Budget /7.10.2015

1.1.2016 - 31.12.2016

Einwohnergemeinde

| Nummer | Erfolgsrechnung | Budget 2016 | | Budget 2015 | | Rechnung 2014 | |
|-------------|--|----------------|----------------|----------------|----------------|-------------------|-------------------|
| | | Aufwand | Ertrag | Aufwand | Ertrag | Aufwand | Ertrag |
| 3199.00 | Übriger Betriebsaufwand | 1.000 | | 1.000 | | 740,00 | |
| 3637.00 | Beiträge an Private | 1.000 | | 1.000 | | | |
| 3910.02 | Interne Verrechnung Soziallasten (4910.02) | | | 17.200 | | 13.433,60 | |
| 4231.00 | Elternbeiträge Kursgelder usw. | | 40.000 | | 42.000 | | 49.500,85 |
| 2170 | Schulliegenschaften | 924.100 | 389.700 | 891.800 | 331.400 | 908.935,60 | 442.916,30 |
| 3010.01 | Löhne Reinigungspersonal | 86.000 | | 85.000 | | 84.590,70 | |
| 3010.07 | Löhne Abwarte | 200.000 | | 200.000 | | 201.191,10 | |
| 3050.00 | AG-Beiträge AHV, IV, EO, ALV, VK | 17.000 | | | | | |
| 3052.00 | AG-Beiträge an Pensionskassen | 18.700 | | | | | |
| 3053.00 | AG-Beiträge an Unfallversicherungen | 3.400 | | | | | |
| 3055.00 | Krankentaggeldversicherung | 400 | | | | | |
| 3090.00 | Aus- und Weiterbildung Personal | 2.500 | | 2.500 | | 1.547,15 | |
| 3099.00 | Übriger Personalaufwand | 700 | | 700 | | 632,75 | |
| 3101.00 | Betriebs- und Verbrauchsmaterial | 25.000 | | 25.000 | | 24.555,40 | |
| 3110.00 | Anschaffung Büromobiliar/-geräte | 1.700 | | 1.000 | | 10.847,50 | |
| 3111.00 | Anschaffung Apparate/Maschinen/Geräte | 5.500 | | 2.600 | | 7.768,15 | |
| 3111.02 | Anschaffungen Schulsport | 7.500 | | 10.100 | | 7.369,90 | |
| 3120.00 | Energie, Ver-und Entsorgung Liegensch.VV | 120.500 | | 120.000 | | 122.283,25 | |
| 3130.00 | Dienstleistungen Dritter Porti Telefon | 2.500 | | 900 | | 2.584,80 | |
| 3134.00 | Sachversicherungsprämien | 30.000 | | 30.000 | | 29.309,45 | |
| 3141.19 | Entwässerung Strassen und Plätze | 4.000 | | 4.000 | | 4.000,00 | |
| 3144.00 | Unterhalt Hochbauten | 98.600 | | 70.000 | | 87.277,35 | |
| 3150.00 | Unterhalt der Mobilien | 1.000 | | 1.000 | | 993,70 | |
| 3151.00 | Unterhalt Apparate,Maschinen,Geräte,Fahrz. | 3.200 | | 3.200 | | 3.317,55 | |
| 3170.00 | Reisekosten und Spesen | 2.000 | | 3.500 | | 2.736,00 | |
| 3199.00 | Übriger Betriebsaufwand | 100 | | 300 | | 1.529,75 | |
| 3300.40 | Planmässige Abschreibungen Hochbauten al | 281.800 | | 279.000 | | 271.505,00 | |
| 3910.00 | Anteil Löhne Bauamt (4910.00) | 12.000 | | 12.000 | | 6.054,45 | |
| 3910.02 | Interne Verrechnung Soziallasten (4910.02) | | | 41.000 | | 38.841,65 | |
| 4260.00 | Rückerstattungen Dritter | | 300 | | 500 | | 17.061,30 |
| 4470.00 | Pacht-/Mietzinse Liegenschaften VV | | 2.900 | | 2.900 | | 2.900,00 |
| 4472.00 | Benützungsgebühren | | 6.000 | | 7.500 | | 4.550,00 |
| 4612.01 | Anteil Abwart (3612.01) | | 35.000 | | 35.000 | | 35.000,00 |
| 4612.06 | Schulgelder von OSUA Betriebskostenanteil | | 81.000 | | | | |
| 4612.11 | Schuldelder von OSUA Anlagekostenanteil | | 234.000 | | 255.000 | | 352.905,00 |
| 4910.01 | Anteil Löhne Abwarte (3910.01) | | 11.500 | | 11.500 | | 11.500,00 |

Erfolgsrechnung

Budget /7.10.2015

1.1.2016 - 31.12.2016

Einwohnergemeinde

| Nummer | Erfolgsrechnung | Budget 2016 | | Budget 2015 | | Rechnung 2014 | |
|-------------|--|----------------|---------------|----------------|---------------|-------------------|------------------|
| | | Aufwand | Ertrag | Aufwand | Ertrag | Aufwand | Ertrag |
| 4920.01 | Interne Verrechnung Anteil Sport | | 11.000 | | 11.000 | | 11.000,00 |
| 4920.02 | Interne Verrechnung Anteil Kultur | | 8.000 | | 8.000 | | 8.000,00 |
| 2190 | Schulleitung und Schulverwaltung | 300.000 | 17.000 | 303.300 | 17.000 | 256.527,35 | 17.000,00 |
| 3000.00 | Sitzungs-/Taggelder, Kommissionen | 300 | | 300 | | 60,00 | |
| 3000.06 | Schulpflege | 70.000 | | 70.000 | | 70.000,00 | |
| 3010.08 | Löhne Schulsekretariat | 44.000 | | 44.000 | | 44.397,00 | |
| 3010.11 | Schulsozialdienst Stao Klingnau an OSUA | 7.700 | | 7.700 | | 9.321,00 | |
| 3020.13 | Lohn SchulsozialarbeiterIn | 66.700 | | 66.300 | | 48.814,85 | |
| 3050.00 | AG-Beiträge AHV, IV, EO, ALV, VK | 8.000 | | | | | |
| 3052.00 | AG-Beiträge an Pensionskassen | 10.600 | | | | | |
| 3053.00 | AG-Beiträge an Unfallversicherungen | 1.300 | | | | | |
| 3055.00 | Krankentaggeldversicherung | 200 | | | | | |
| 3090.00 | Aus- und Weiterbildung Personal | 6.000 | | 6.000 | | 2.240,00 | |
| 3091.00 | Personalwerbung | 1.000 | | 1.000 | | | |
| 3099.00 | Übriger Personalaufwand | 5.700 | | 4.200 | | 3.169,40 | |
| 3100.00 | Büromaterial | 2.000 | | 5.500 | | 1.848,75 | |
| 3102.00 | Drucksachen, Publikationen | 2.000 | | 2.000 | | 497,30 | |
| 3105.01 | Mittagstisch Primarschule an OSUA | 10.000 | | 10.000 | | 9.864,30 | |
| 3130.00 | Dienstleistungen Dritter Porti Telefon | 2.000 | | 2.000 | | 2.405,15 | |
| 3130.09 | Muki Deutsch | 20.000 | | 18.000 | | 17.979,00 | |
| 3130.10 | Dolmetscher Dienste | 5.000 | | 5.000 | | 6.227,90 | |
| 3130.19 | Informatikaufwand | 14.700 | | 16.000 | | 1.622,05 | |
| 3160.02 | Büromiete Schulsozialarbeit | 7.500 | | 7.500 | | 7.500,00 | |
| 3170.01 | Repräsentationen | 1.500 | | 1.500 | | 421,80 | |
| 3170.09 | Schulschlussfeier | 7.000 | | 6.000 | | 5.804,50 | |
| 3199.00 | Übriger Betriebsaufwand | 300 | | 300 | | | |
| 3612.28 | Kostenanteil Sprachheilunterr.inkl.Dyskalkulie | 6.500 | | 5.000 | | 1.184,80 | |
| 3910.02 | Interne Verrechnung Soziallasten (4910.02) | | | 25.000 | | 23.169,55 | |
| 4612.43 | Entsch. von OSUA für Sitzungen in der Kreisschulpfl. | | 17.000 | | 17.000 | | 17.000,00 |
| 2200 | Sonderschulen | | | 7.000 | 7.000 | 4.714,10 | 4.714,10 |
| 3000.00 | Sitzungs-/Taggelder, Kommissionen | | | 500 | | 400,00 | |
| 3099.00 | Übriger Personalaufwand | | | 1.000 | | 83,50 | |
| 3102.00 | Drucksachen, Publikationen | | | 1.000 | | | |
| 3104.00 | Lehrmittel allgemein | | | 3.000 | | 2.730,60 | |
| 3612.03 | Verwaltungsentschädigung an EG | | | 1.500 | | 1.500,00 | |

Erfolgsrechnung

Budget /7.10.2015

1.1.2016 - 31.12.2016

Einwohnergemeinde

| Nummer | Erfolgsrechnung | Budget 2016 | | Budget 2015 | | Rechnung 2014 | |
|-------------|---|------------------|------------------|------------------|------------------|---------------------|---------------------|
| | | Aufwand | Ertrag | Aufwand | Ertrag | Aufwand | Ertrag |
| 4612.44 | Sprachheilschule, Kostenanteil Mitgliedergden | | | | 7.000 | | 4.714,10 |
| 2201 | Heilpädagogische Schule [Gemeindebetrieb EG] | 3.513.400 | 3.513.400 | 3.789.700 | 3.789.700 | 3.838.734,05 | 3.838.734,05 |
| 3010.12 | Löhne Verwaltungspersonal, Sekretariat | 26.000 | | 26.000 | | 24.740,00 | |
| 3020.05 | Löhne Betreuung, Klassenhilfen | 450.000 | | 456.000 | | 444.275,00 | |
| 3020.06 | Lohn Schulleitung | 6.000 | | 6.000 | | 6.000,00 | |
| 3020.07 | Lohn Therapien | 14.800 | | 14.800 | | 14.125,00 | |
| 3020.08 | Löhne Musik + Religionsunterricht | 22.000 | | 24.000 | | 25.534,05 | |
| 3020.11 | Löhne Praktikantinnen | 40.000 | | 31.000 | | 39.127,10 | |
| 3050.00 | AG-Beiträge AHV, IV, EO, ALV, VK | 47.000 | | | | | |
| 3052.00 | AG-Beiträge an Pensionskassen | 23.900 | | | | | |
| 3053.00 | AG-Beiträge an Unfallversicherungen | 8.100 | | | | | |
| 3055.00 | Krankentaggeldversicherung | 1.000 | | | | | |
| 3090.00 | Aus- und Weiterbildung Personal | 20.000 | | 22.000 | | 6.770,00 | |
| 3091.00 | Personalwerbung | 1.500 | | 1.500 | | 1.008,56 | |
| 3099.00 | Übriger Personalaufwand | 3.000 | | 3.000 | | 5.457,30 | |
| 3100.00 | Büromaterial | 8.000 | | 3.000 | | 11.354,90 | |
| 3101.00 | Betriebs- und Verbrauchsmaterial | 3.300 | | 3.300 | | 4.726,20 | |
| 3102.00 | Drucksachen, Publikationen | 2.000 | | 2.000 | | 1.313,35 | |
| 3103.00 | Fachliteratur, Zeitschriften | 1.300 | | 2.000 | | 862,70 | |
| 3104.00 | Lehrmittel allgemein | 27.000 | | 34.000 | | 23.022,38 | |
| 3105.02 | Verpflegung Schüler | 85.500 | | 100.000 | | 87.638,95 | |
| 3106.00 | Medizinisches Material | 1.200 | | 1.500 | | 735,85 | |
| 3110.00 | Anschaffung Büromobiliar/-geräte | 14.000 | | 8.500 | | 6.008,20 | |
| 3120.00 | Energie, Ver- und Entsorgung Liegensch.VV | 15.000 | | 19.000 | | 12.567,45 | |
| 3130.00 | Dienstleistungen Dritter Porti Telefon | 4.000 | | 4.000 | | 5.664,24 | |
| 3130.21 | Schülertransporte | 600.000 | | 632.000 | | 692.190,15 | |
| 3132.00 | Honorare externe Berater, Gutachter | 10.500 | | 10.500 | | 1.031,10 | |
| 3134.00 | Sachversicherungsprämien | 8.500 | | 7.000 | | 8.435,60 | |
| 3134.03 | Unfall- und Krankenversich. Lehrer und Schüler | 6.000 | | 6.000 | | 5.726,80 | |
| 3144.00 | Unterhalt Hochbauten | 12.000 | | 30.000 | | 28.058,30 | |
| 3150.00 | Unterhalt der Mobilien | 1.000 | | 1.000 | | 1.040,20 | |
| 3151.00 | Unterhalt Apparate, Maschinen, Geräte, Fahrz. | 7.000 | | 5.500 | | 4.835,15 | |
| 3153.00 | Unterhalt Informatik-Hardware | 5.500 | | 1.500 | | 1.786,30 | |
| 3158.00 | Software Lizenzen+Informatikaufw.(immatriell) | 6.000 | | | | 97,20 | |
| 3160.03 | Miete 6 Parkpl. Schulanlage | 2.900 | | 2.900 | | 2.900,00 | |
| 3162.00 | Maschinenmiete, Leasinggebühr Kopierer, usw. | 3.500 | | 3.500 | | 3.220,60 | |

Erfolgsrechnung

Budget /7.10.2015

1.1.2016 - 31.12.2016

Einwohnergemeinde

| Nummer | Erfolgsrechnung | Budget 2016 | | Budget 2015 | | Rechnung 2014 | |
|-------------|---|----------------|----------------|----------------|----------------|-------------------|-------------------|
| | | Aufwand | Ertrag | Aufwand | Ertrag | Aufwand | Ertrag |
| 3170.00 | Reisekosten und Spesen | 2.000 | | 2.000 | | 1.641,15 | |
| 3171.00 | Exkursionen, Schulreisen und Lager | 49.000 | | 22.000 | | 22.501,44 | |
| 3171.02 | Freizeitgestaltung Projekte | 12.000 | | 42.000 | | 11.872,79 | |
| 3199.00 | Übriger Betriebsaufwand | 2.000 | | 1.200 | | 1.133,65 | |
| 3300.41 | Planmässige Abschreibungen Hochbauten sp | 115.000 | | 115.000 | | 115.000,00 | |
| 3300.61 | Planmässige Abschreib.Mobilien spez.Fin. | 31.000 | | 37.000 | | 30.972,00 | |
| 3409.01 | Verzinsung Nettoschuld | 11.400 | | 17.000 | | 13.120,00 | |
| 3612.01 | Anteil Abwart (4612.01) | 35.000 | | 35.000 | | 35.000,00 | |
| 3612.02 | Anteil Soziallasten HPS,Feuerw.,Ortsbürger(4612.02) | | | 80.000 | | 74.422,55 | |
| 3612.03 | Verwaltungsentschädigung an EG | 36.000 | | 36.000 | | 36.000,00 | |
| 3631.00 | Beiträge an Kanton | 1.320.000 | | 1.480.000 | | 1.518.190,10 | |
| 3631.02 | Besoldung Kanto Schulleitung | 85.000 | | 85.000 | | 70.794,00 | |
| 3631.03 | Sozialvers.-Beiträge Besold. Kanton | 97.000 | | 113.000 | | 117.373,60 | |
| 3631.04 | Personalvers.Beiträge Besold. Kanton | 145.000 | | 170.000 | | 162.964,45 | |
| 3631.05 | Unfall-+Krankenvers.Beiträge für Besold. Kanton | 8.000 | | 8.000 | | 7.558,65 | |
| 3635.02 | Psychomotorik-Unterricht an Schulheim St.Johann | 77.500 | | 85.000 | | 82.213,00 | |
| 4260.00 | Rückerstattungen Dritter | | 10.000 | | 10.000 | | 5.738,00 |
| 4260.02 | Rückerstatt.Transportkosten Schulh.St.Johann | | 140.000 | | 140.000 | | 134.537,80 |
| 4631.05 | Basispauschale vom Kanton | | 2.100.000 | | 2.300.000 | | 2.299.652,20 |
| 4631.06 | Verwaltungspauschale vom Kanton | | 65.000 | | 78.000 | | 78.000,00 |
| 4631.07 | Transportpauschale vom Kanton | | 500.000 | | 500.000 | | 557.670,05 |
| 4631.08 | Immobilienkosten vom Kanton | | 250.000 | | 250.000 | | 250.006,00 |
| 4632.00 | Beiträge von Gemeinden/Gemeindeverbände | | 420.000 | | 480.000 | | 513.130,00 |
| 9010.00 | Abschluss Spezialf. im EK, Ertragsüberschuss | | | | | 67.724,04 | |
| 9011.00 | Abschluss Spezialfinanz.im EK, Aufwandüberschuss | | 28.400 | | 31.700 | | |
| 2300 | Berufliche Grundbildung | 380.250 | | 380.200 | | 356.531,20 | 30.121,00 |
| 3631.06 | Schulgelder an kant. Schulen | 190.000 | | 190.000 | | 165.437,50 | |
| 3634.03 | Schulgelder an Berufsschulen | 190.000 | | 190.000 | | 190.843,70 | |
| 3635.03 | Beitrag an Verein "Studentisches Wohnen" | 250 | | 200 | | 250,00 | |
| 4260.00 | Rückerstattungen Dritter | | | | | | 30.121,00 |
| 3 | KULTUR, SPORT UND FREIZEIT | 890.100 | 115.500 | 711.500 | 115.500 | 694.840,65 | 108.078,48 |
| | <i>Nettoergebnis</i> | | <i>774.600</i> | | <i>596.000</i> | | <i>586.762,17</i> |
| 3290 | Kultur, übriges | 365.650 | 600 | 167.200 | 600 | 154.308,25 | 4.397,00 |
| 3000.00 | Sitzungs-/Taggelder, Kommissionen | 4.500 | | 4.500 | | 5.291,90 | |

Erfolgsrechnung

Budget /7.10.2015

1.1.2016 - 31.12.2016

Einwohnergemeinde

| Nummer | Erfolgsrechnung | Budget 2016 | | Budget 2015 | | Rechnung 2014 | |
|-------------|--|---------------|--------------|---------------|--------------|------------------|-----------------|
| | | Aufwand | Ertrag | Aufwand | Ertrag | Aufwand | Ertrag |
| 3170.05 | Bundesfeier | 3.000 | | 2.500 | | 3.179,65 | |
| 3170.06 | Jungbürgerfeier | 1.500 | | 1.000 | | 1.266,10 | |
| 3170.07 | Kultur Anlässe usw. | 10.500 | | 19.000 | | 12.837,30 | |
| 3170.15 | 777 Jahre Döttingen | 230.000 | | 25.000 | | 4.817,50 | |
| 3199.01 | Historischer Verein Bez. Zurzach | 50 | | 100 | | 50,00 | |
| 3612.11 | Regionalbibliothek | 26.200 | | 25.000 | | 26.365,00 | |
| 3636.01 | Beitrag an Musikgesellschaft | 6.300 | | 6.300 | | 9.000,00 | |
| 3636.02 | Beitrag an Jungmusikanten | 1.400 | | 1.400 | | 2.000,00 | |
| 3636.03 | Beitrag an Männerchor | 350 | | 350 | | 500,00 | |
| 3636.04 | Präsidentenkonferenz | 200 | | 200 | | 200,00 | |
| 3636.05 | Verein Winzerfest Gönner | 50 | | 100 | | 50,00 | |
| 3636.06 | Histor.Weg ViaStoria Aare-Rhein | | | 600 | | | |
| 3636.10 | Beitrag an Frauenbund | 350 | | 350 | | 500,00 | |
| 3636.20 | Beitrag an Italalienischer Elternverein | 350 | | | | | |
| 3636.32 | Beitrag an Verein Winzerfest | 20.500 | | 20.500 | | 28.000,00 | |
| 3636.36 | Beitrag an Verein Kulturtankstelle | 2.800 | | 2.800 | | 4.000,00 | |
| 3636.38 | Verein Kulturnacht Zurzibiet/Küssaberg | 100 | | | | 100,00 | |
| 3910.00 | Anteil Löhne Bauamt (4910.00) | 49.500 | | 49.500 | | 48.150,80 | |
| 3920.02 | Interne Verrechnung Anteil Kultur | 8.000 | | 8.000 | | 8.000,00 | |
| 4250.00 | Verkäufe | | 600 | | 600 | | 4.397,00 |
| 3320 | Massenmedien | 15.300 | 5.000 | 15.400 | 5.000 | 14.621,90 | 5.755,00 |
| 3000.00 | Sitzungs-/Taggelder, Kommissionen | 2.500 | | 2.500 | | 3.400,00 | |
| 3100.00 | Büromaterial | 300 | | 400 | | 100,00 | |
| 3102.00 | Drucksachen, Publikationen | 10.000 | | 10.000 | | 11.021,90 | |
| 3130.00 | Dienstleistungen Dritter Porti Telefon | 2.500 | | 2.500 | | 100,00 | |
| 4260.03 | Rückerstattungen Werbeeinnahmen | | 5.000 | | 5.000 | | 5.755,00 |
| 3410 | Sport | 73.800 | 300 | 59.900 | 300 | 79.101,10 | 300,00 |
| 3111.00 | Anschaffung Apparate/Maschinen/Geräte | 8.200 | | | | | |
| 3111.06 | Anschaffung Rasenmäher | | | | | 25.333,00 | |
| 3120.13 | Wasser Sportplatz Aarebrücke | 100 | | 100 | | 35,05 | |
| 3143.00 | Unterhalt Tiefbauten | 11.000 | | 9.000 | | 7.143,25 | |
| 3143.02 | Beitrag an FC für Platzunterhalt | 5.000 | | 5.000 | | | |
| 3144.00 | Unterhalt Hochbauten | 1.000 | | 1.000 | | 1.254,90 | |
| 3300.40 | Planmässige Abschreibungen Hochbauten al | 8.500 | | | | | |
| 3636.07 | Frauenriege | 350 | | 350 | | 500,00 | |

Erfolgsrechnung

Budget /7.10.2015

1.1.2016 - 31.12.2016

Einwohnergemeinde

| Nummer | Erfolgsrechnung | Budget 2016 | | Budget 2015 | | Rechnung 2014 | |
|-------------|--|----------------|---------------|----------------|---------------|-------------------|------------------|
| | | Aufwand | Ertrag | Aufwand | Ertrag | Aufwand | Ertrag |
| 3636.08 | Turnverein STV | 700 | | 700 | | 1.000,00 | |
| 3636.09 | Fussballclub | 700 | | 700 | | 1.140,00 | |
| 3636.11 | Männerturnverein | 350 | | 350 | | 500,00 | |
| 3636.12 | Tennisclub | 700 | | 700 | | 1.000,00 | |
| 3636.13 | Tischtennisclub | 350 | | 350 | | 500,00 | |
| 3636.14 | Volleyballriege STV | 350 | | 350 | | 500,00 | |
| 3636.15 | Schachclub | 350 | | 350 | | 500,00 | |
| 3636.16 | Damenriege STV | 700 | | 700 | | 1.000,00 | |
| 3636.17 | SG Döttingen | 350 | | 350 | | 500,00 | |
| 3636.18 | Schwingclub | 700 | | 700 | | 1.000,00 | |
| 3660.60 | Planmässige Abschreib. IR-Beiträge allg. | 7.500 | | 12.300 | | 12.234,00 | |
| 3910.00 | Anteil Löhne Bauamt (4910.00) | 15.900 | | 15.900 | | 13.960,90 | |
| 3920.01 | Interne Verrechnung Anteil Sport | 11.000 | | 11.000 | | 11.000,00 | |
| 4470.02 | Baurechtszins Surb Tennisclub Parz.682 | | 300 | | 300 | | 300,00 |
| 3411 | Schwimmbad | 412.550 | 97.100 | 446.200 | 97.100 | 420.557,60 | 86.874,68 |
| 3010.13 | Lohn Stellvertretung Badmeister | 23.000 | | 22.800 | | 24.429,55 | |
| 3010.15 | Lohn Badkasse und Reinigung | 21.500 | | 20.100 | | 21.800,00 | |
| 3049.00 | Zulagen Kleiderentsch. usw. | 2.500 | | 2.500 | | | |
| 3050.00 | AG-Beiträge AHV, IV, EO, ALV, VK | 2.300 | | | | | |
| 3053.00 | AG-Beiträge an Unfallversicherungen | 300 | | | | | |
| 3055.00 | Krankentaggeldversicherung | 50 | | | | | |
| 3090.00 | Aus- und Weiterbildung Personal | 3.000 | | 3.000 | | | |
| 3091.00 | Personalwerbung | 1.000 | | 1.000 | | | |
| 3099.00 | Übriger Personalaufwand | 3.100 | | 3.100 | | 160,00 | |
| 3100.00 | Büromaterial | 500 | | 500 | | 500,00 | |
| 3101.00 | Betriebs- und Verbrauchsmaterial | 20.000 | | 15.000 | | 17.386,05 | |
| 3101.01 | Chemische Stoffe für Wasser | 14.100 | | 14.100 | | 11.335,15 | |
| 3102.00 | Drucksachen, Publikationen | 500 | | 500 | | 504,10 | |
| 3110.00 | Anschaffung Büromobiliar/-geräte | 3.000 | | | | | |
| 3111.00 | Anschaffung Apparate/Maschinen/Geräte | 6.500 | | 1.000 | | 11.920,05 | |
| 3120.02 | Schwimmbad, Wasser, Energie | 25.300 | | 25.300 | | 26.360,00 | |
| 3120.03 | Fernwärmeheizung Schwimmbad | 30.000 | | 30.000 | | 48.885,45 | |
| 3120.19 | Beitrag Refuna AG an Fernwärmeheizung | -5.400 | | -5.400 | | | |
| 3130.00 | Dienstleistungen Dritter Porti Telefon | 3.000 | | 4.500 | | 2.673,90 | |
| 3132.00 | Honorare externe Berater, Gutachter | 1.100 | | 1.100 | | 1.016,90 | |
| 3134.00 | Sachversicherungsprämien | 3.600 | | 3.600 | | 3.301,75 | |

Erfolgsrechnung

Budget /7.10.2015

1.1.2016 - 31.12.2016

Einwohnergemeinde

| Nummer | Erfolgsrechnung | Budget 2016 | | Budget 2015 | | Rechnung 2014 | |
|-------------|---|----------------|----------------|----------------|----------------|-------------------|-------------------|
| | | Aufwand | Ertrag | Aufwand | Ertrag | Aufwand | Ertrag |
| 3137.03 | Verkehrssteuern Fahrzeuge | 100 | | | | 72,00 | |
| 3144.00 | Unterhalt Hochbauten | 4.000 | | 35.000 | | 1.249,00 | |
| 3151.00 | Unterhalt Apparate,Maschinen,Geräte,Fahrz. | 5.400 | | 5.400 | | 1.745,05 | |
| 3300.40 | Planmässige Abschreibungen Hochbauten al | 104.100 | | 104.100 | | 104.010,00 | |
| 3910.00 | Anteil Löhne Bauamt (4910.00) | 140.000 | | 152.700 | | 136.528,60 | |
| 3910.02 | Interne Verrechnung Soziallasten (4910.02) | | | 6.300 | | 6.680,05 | |
| 4240.02 | Eintrittsgebühren Schwimmbad | | 90.000 | | 90.000 | | 74.324,68 |
| 4260.04 | Rückerstattungen | | | | | | 5.400,00 |
| 4470.08 | Kioskmiete Schwimmbad | | 4.100 | | 4.100 | | 4.150,00 |
| 4910.03 | Interne Verrechnung | | 3.000 | | 3.000 | | 3.000,00 |
| 3421 | Ferienlager / Skilager | 22.800 | 12.500 | 22.800 | 12.500 | 26.251,80 | 10.751,80 |
| 3020.12 | Entschädigung an Leiterteam Schule | 3.000 | | 3.000 | | 1.796,40 | |
| 3101.00 | Betriebs- und Verbrauchsmaterial | 5.800 | | 5.800 | | 4.729,90 | |
| 3170.11 | Reise und Unterkunft | 9.800 | | 9.800 | | 14.125,50 | |
| 3612.00 | Entschädigung an Gemeinden/Gemeindeverbände | 4.200 | | 4.200 | | 5.600,00 | |
| 4260.13 | Rückerstattung Elternanteile | | 10.000 | | 10.000 | | 8.771,80 |
| 4612.45 | Beiträge von anderen Gemeinden | | 2.500 | | 2.500 | | 1.980,00 |
| 4 | GESUNDHEIT | 521.050 | | 508.050 | | 528.348,35 | |
| | <i>Nettoergebnis</i> | | <i>521.050</i> | | <i>508.050</i> | | <i>528.348,35</i> |
| 4210 | Ambulante Krankenpflege | 500.950 | | 484.050 | | 511.649,95 | |
| 3611.00 | Entschädigungen an Kanton | 2.800 | | 1.600 | | 2.857,25 | |
| 3631.08 | Beiträge an Kanton / Pflegefinanzierung | 330.000 | | 305.800 | | 369.387,70 | |
| 3636.19 | Beitrag an Spitex-Verein | 167.500 | | 176.000 | | 138.505,00 | |
| 3636.21 | Beitrag an Samariterverein | 350 | | 350 | | 500,00 | |
| 3636.22 | Beitrag an Behindertenwerkstatt Kl.-Dö. | 300 | | 300 | | 400,00 | |
| 4330 | Schulgesundheitsdienst | 19.300 | | 23.200 | | 16.058,30 | |
| 3000.00 | Sitzungs-/Taggelder, Kommissionen | 700 | | 700 | | | |
| 3010.16 | MitarbeiterInnen Zahnkontr.+Gesundheit | 4.100 | | 3.800 | | 3.623,05 | |
| 3050.00 | AG-Beiträge AHV, IV, EO, ALV, VK | 300 | | | | | |
| 3099.00 | Übriger Personalaufwand | 200 | | 200 | | 90,00 | |
| 3105.00 | Lebensmittel | 300 | | 300 | | | |
| 3106.00 | Medizinisches Material | 3.200 | | 3.200 | | 1.387,65 | |
| 3136.00 | Schularzt | 1.500 | | 1.500 | | 1.749,50 | |

Erfolgsrechnung

Budget /7.10.2015

1.1.2016 - 31.12.2016

Einwohnergemeinde

| Nummer | Erfolgsrechnung | Budget 2016 | | Budget 2015 | | Rechnung 2014 | |
|-------------|---|------------------|------------------|------------------|------------------|---------------------|---------------------|
| | | Aufwand | Ertrag | Aufwand | Ertrag | Aufwand | Ertrag |
| 3136.01 | Schulzahnarzt | 9.000 | | 13.000 | | 8.853,60 | |
| 3910.02 | Interne Verrechnung Soziallasten (4910.02) | | | 500 | | 354,50 | |
| 4340 | Lebensmittelkontrolle | 800 | | 800 | | 640,10 | |
| 3632.04 | Pilzkontrolle | 800 | | 800 | | 640,10 | |
| 5 | SOZIALE SICHERHEIT | 2.709.150 | 701.500 | 2.596.650 | 858.300 | 2.878.276,44 | 654.418,43 |
| | <i>Nettoergebnis</i> | | <i>2.007.650</i> | | <i>1.738.350</i> | | <i>2.223.858,01</i> |
| 5310 | Alters- + Hinterlassenenversicherung AHV | 30.000 | 5.500 | 32.900 | 5.500 | 32.659,10 | 5.679,00 |
| 3010.00 | Löhne Verwaltungs-/Betriebspersonal | 30.000 | | 30.000 | | 30.000,00 | |
| 3910.02 | Interne Verrechnung Soziallasten (4910.02) | | | 2.900 | | 2.659,10 | |
| 4611.04 | Entschädigung durch Kanton | | 5.500 | | 5.500 | | 5.679,00 |
| 5350 | Leistungen an Alter | 19.800 | | 18.500 | | 21.670,20 | |
| 3101.04 | Geschenke an Betagte | 2.500 | | 2.500 | | 3.610,50 | |
| 3130.00 | Dienstleistungen Dritter Porti Telefon | 4.800 | | 4.800 | | 4.800,00 | |
| 3170.13 | Altersausflug | 12.000 | | 10.900 | | 12.779,70 | |
| 3636.28 | Pro Senectute | 500 | | 300 | | 480,00 | |
| 5430 | Alimentenbevorschussung und -inkasso | 91.400 | 44.000 | 81.400 | 44.000 | 92.374,35 | 41.203,95 |
| 3130.17 | Entschädigung Alimenteninkassostelle | 21.400 | | 21.400 | | 19.789,55 | |
| 3637.05 | Alimentenbevorschussung | 70.000 | | 60.000 | | 72.584,80 | |
| 4260.09 | Rückerstattungen Alimente | | 44.000 | | 44.000 | | 41.203,95 |
| 5440 | Jugendschutz | 213.500 | 30.000 | 167.000 | 23.800 | 229.868,35 | 35.327,65 |
| 3612.08 | Mütter-Väterberatungsstelle | 28.000 | | 29.000 | | 27.923,00 | |
| 3636.23 | Elternbriefe | 700 | | 700 | | 813,00 | |
| 3636.24 | Pro Juventute | 700 | | 700 | | 760,00 | |
| 3636.25 | Tageselternverein | 3.800 | | 2.600 | | 3.786,00 | |
| 3636.27 | Jugendarbeit unteres Aaretal | 30.000 | | 30.000 | | 32.096,75 | |
| 3636.37 | Verein begleitete Besuchstage Aargau | 300 | | | | 261,95 | |
| 3637.04 | Versorgungskosten an Heime (Betreuungsgesetz) | 150.000 | | 104.000 | | 164.227,65 | |
| 4260.13 | Rückerstattung Elternanteile | | 30.000 | | 23.800 | | 35.327,65 |
| 5451 | Kinderkrippen und Kinderhorte | 2.000 | | 5.500 | | 7.000,00 | |
| 3636.26 | Spielgruppe Rappel Zappel | 2.000 | | 2.000 | | 2.000,00 | |

Erfolgsrechnung

Budget /7.10.2015

1.1.2016 - 31.12.2016

Einwohnergemeinde

| Nummer | Erfolgsrechnung | Budget 2016 | | Budget 2015 | | Rechnung 2014 | |
|-------------|---|------------------|----------------|------------------|----------------|---------------------|-------------------|
| | | Aufwand | Ertrag | Aufwand | Ertrag | Aufwand | Ertrag |
| 3636.35 | Verein KITA Chnopftruckli Klingnau | | | 3.500 | | 5.000,00 | |
| 5720 | Gesetzliche wirtschaftliche Hilfe | 1.182.000 | 570.000 | 1.120.000 | 708.000 | 1.343.246,75 | 508.037,33 |
| 3130.03 | Dienstleistung Go to Work | 70.000 | | 8.000 | | 39.312,00 | |
| 3611.00 | Entschädigungen an Kanton | 12.000 | | 12.000 | | 104.571,00 | |
| 3637.01 | Materielle Hilfe | 1.100.000 | | 1.100.000 | | 1.199.363,75 | |
| 4260.00 | Rückerstattungen Dritter | | 300.000 | | 438.000 | | 301.269,84 |
| 4611.04 | Entschädigung durch Kanton | | 120.000 | | 120.000 | | 128.307,49 |
| 4631.00 | Beitrag Kanton | | 150.000 | | 150.000 | | 78.460,00 |
| 5730 | Asylwesen | 62.000 | 40.000 | 80.000 | 65.000 | 65.336,00 | 52.933,65 |
| 3611.12 | Entschäd.an Kanton für Betreuung Asylbewerber | 16.000 | | 5.000 | | 36.425,00 | |
| 3631.12 | Ersatzabgabe an Kanton für Flüchtlinge/Asylbewerber | 6.000 | | 10.000 | | 3.911,00 | |
| 3637.07 | Materielle Hilfe Asylbewerber | 40.000 | | 65.000 | | 25.000,00 | |
| 4260.11 | Rückerstatt.Dritter für Asylanten/Flüchtlinge | | | | 5.000 | | |
| 4611.01 | Entschäd.vom Kanton für Flüchtlinge/Asylbewerber | | 40.000 | | 60.000 | | 52.933,65 |
| 5790 | Fürsorge, übriges | 1.108.450 | 12.000 | 1.091.350 | 12.000 | 1.086.121,69 | 11.236,85 |
| 3000.00 | Sitzungs-/Taggelder, Kommissionen | 4.000 | | 6.000 | | 4.980,00 | |
| 3010.17 | Löhne Sozialamt | 50.400 | | 50.000 | | 65.307,00 | |
| 3010.19 | Löhne Beschäftigungsprogramm | 15.000 | | 15.000 | | 21.300,00 | |
| 3050.00 | AG-Beiträge AHV, IV, EO, ALV, VK | 4.200 | | | | | |
| 3052.00 | AG-Beiträge an Pensionskassen | 5.300 | | | | | |
| 3053.00 | AG-Beiträge an Unfallversicherungen | 900 | | | | | |
| 3055.00 | Krankentaggeldversicherung | 100 | | | | | |
| 3090.00 | Aus- und Weiterbildung Personal | 3.000 | | 5.000 | | 1.476,00 | |
| 3091.00 | Personalwerbung | 1.000 | | | | 6.440,15 | |
| 3099.00 | Übriger Personalaufwand | 1.000 | | 2.300 | | 150,00 | |
| 3170.00 | Reisekosten und Spesen | 700 | | | | 725,80 | |
| 3170.14 | Schweiz bewegt Mai 2014 | | | | | 8.773,94 | |
| 3170.16 | Projekt Komm.Gesellsch.+Soziales | 3.000 | | 3.000 | | 222,25 | |
| 3199.02 | Skos Jahresbeitrag | 600 | | 500 | | 692,00 | |
| 3611.00 | Entschädigungen an Kanton | | | | | 4.266,65 | |
| 3612.07 | Mobile Notschlafstelle Kt.Aargau | | | 300 | | | |
| 3612.13 | Jugend-,Ehe-und Familienberatung | 79.000 | | 93.000 | | 88.706,00 | |
| 3631.11 | Restkosten.Sondersch.+Heime an Kanton | 911.500 | | 897.000 | | 855.614,90 | |
| 3631.14 | Massnahmen gegen häusliche Gewalt | 3.300 | | 2.900 | | 3.210,00 | |

Erfolgsrechnung

Budget /7.10.2015

1.1.2016 - 31.12.2016

Einwohnergemeinde

| Nummer | Erfolgsrechnung | Budget 2016 | | Budget 2015 | | Rechnung 2014 | |
|-------------|---|------------------|----------------|------------------|----------------|---------------------|---------------------|
| | | Aufwand | Ertrag | Aufwand | Ertrag | Aufwand | Ertrag |
| 3636.29 | Fachstelle für Schuldenberatung Aargau | 550 | | 350 | | 550,00 | |
| 3637.03 | Elternschaftsbeihilfe | 5.000 | | 5.000 | | 7.519,00 | |
| 3660.20 | Planmässige Abschreibungen IR-Beiträge | 4.300 | | 4.300 | | 4.250,00 | |
| 3910.02 | Interne Verrechnung Soziallasten (4910.02) | | | 6.700 | | 11.938,00 | |
| 3910.03 | Interne Verrechnung | 15.600 | | | | | |
| 4611.02 | Verwaltungspauschalen vom Kanton | | 12.000 | | 12.000 | | 11.236,85 |
| 6 | VERKEHR UND NACHRICHTENÜBERMITTLUNG | 1.115.300 | 123.550 | 1.109.300 | 123.500 | 1.438.157,70 | 142.623,74 |
| | <i>Nettoergebnis</i> | | <i>991.750</i> | | <i>985.800</i> | | <i>1.295.533,96</i> |
| 6130 | Kantonsstrassen, übrige | 36.800 | | 62.400 | | 35.991,50 | |
| 3141.19 | Entwässerung Strassen und Plätze | 8.400 | | 8.400 | | 8.400,00 | |
| 3300.10 | Planmässige Abschreibung Strassen / Verk | 9.700 | | 18.000 | | 19.001,00 | |
| 3631.00 | Beiträge an Kanton | 7.800 | | 36.000 | | 8.590,50 | |
| 3660.10 | Planmässige Abschreibungen IR-Beiträge K | 10.900 | | | | | |
| 6150 | Gemeindestrassen | 810.800 | 108.400 | 789.900 | 108.400 | 834.013,40 | 127.473,74 |
| 3101.00 | Betriebs- und Verbrauchsmaterial | 20.000 | | 30.000 | | 11.329,25 | |
| 3102.00 | Drucksachen, Publikationen | 1.500 | | 1.500 | | 1.561,95 | |
| 3103.00 | Fachliteratur, Zeitschriften | 1.000 | | 500 | | 1.015,20 | |
| 3119.00 | Anschaffung nicht aktivierbare Anlagen | | | | | 28.702,70 | |
| 3119.03 | Anschaffung Signalisationen Hausnummern | 1.200 | | 1.200 | | 11.126,75 | |
| 3120.06 | Energie Strassenbeleuchtung | 50.000 | | 50.000 | | 52.464,55 | |
| 3134.00 | Sachversicherungsprämien | 1.500 | | 1.500 | | 1.714,85 | |
| 3141.00 | Unterhalt Strassen/Verkehrswege | 105.000 | | 90.000 | | 132.546,25 | |
| 3141.06 | Beznaustrasse Sanier. bei PW Unterwald | | | 20.000 | | | |
| 3141.10 | Strassenreinigung, Schneeräumung | 30.000 | | 30.000 | | 40.179,50 | |
| 3141.11 | Strassenbeleuchtung, Unterhalt Signalanlagen | 50.000 | | 30.000 | | 21.373,40 | |
| 3141.19 | Entwässerung Strassen und Plätze | 35.000 | | 35.000 | | 35.000,00 | |
| 3151.00 | Unterhalt Apparate, Maschinen, Geräte, Fahrz. | 1.500 | | 1.500 | | 552,95 | |
| 3160.04 | Miete Velo-+Kehrplatz Chisweg Parz. 370/1 | 1.300 | | 1.300 | | 1.300,00 | |
| 3160.11 | Miete 14 Parkplätze Überdachung J5 Chilbert | 5.900 | | 5.900 | | 5.880,00 | |
| 3199.00 | Übriger Betriebsaufwand | 500 | | 500 | | 551,50 | |
| 3300.10 | Planmässige Abschreibung Strassen / Verk | 225.600 | | 235.000 | | 208.571,00 | |
| 3910.00 | Anteil Löhne Bauamt (4910.00) | 280.800 | | 256.000 | | 280.143,55 | |
| 4260.00 | Rückerstattungen Dritter | | 7.700 | | 7.700 | | 25.929,65 |
| 4470.10 | Parkplatzmieten Lache/Gdehaus/J5 Chilbert | | 45.200 | | 45.200 | | 41.670,00 |

Erfolgsrechnung

Budget /7.10.2015

1.1.2016 - 31.12.2016

Einwohnergemeinde

| Nummer | Erfolgsrechnung | Budget 2016 | | Budget 2015 | | Rechnung 2014 | |
|-------------|--|------------------|------------------|------------------|------------------|---------------------|---------------------|
| | | Aufwand | Ertrag | Aufwand | Ertrag | Aufwand | Ertrag |
| 4470.11 | Parkgebühren FC Parkplatz Kl.-Döttingen | | 10.000 | | 10.000 | | 12.171,35 |
| 4470.12 | Laternenparkplätze | | 25.000 | | 25.000 | | 27.144,34 |
| 4470.13 | Nebenkosten Parkpl. Lache 2 MFH Schiltihalde | | 2.700 | | 2.700 | | 2.669,25 |
| 4635.11 | Gratisstrom Axpo/AEW | | 17.800 | | 17.800 | | 17.889,15 |
| 6210 | Bahninfrastruktur | 20.700 | 15.150 | 21.000 | 15.100 | 348.521,80 | 15.150,00 |
| 3120.00 | Energie, Ver-und Entsorgung Liegensch.VV | 1.400 | | 1.400 | | 1.928,60 | |
| 3144.00 | Unterhalt Hochbauten | 2.000 | | 2.300 | | 199,85 | |
| 3300.40 | Planmässige Abschreibungen Hochbauten al | 500 | | 500 | | 334.427,00 | |
| 3634.02 | Beitrag an SBB für WC+Velounterstand | 7.200 | | 7.200 | | 7.265,25 | |
| 3910.00 | Anteil Löhne Bauamt (4910.00) | 9.600 | | 9.600 | | 4.701,10 | |
| 4260.08 | Rückerstatt.Kl.-Dött.+Tegerf.Einstellgeb.Bhf | | 1.650 | | 3.300 | | 1.650,00 |
| 4290.10 | Beitrag von SBB an Unterhalt Bhf Platz | | 13.500 | | 11.800 | | 13.500,00 |
| 6220 | Regionalverkehr | 247.000 | | 236.000 | | 219.631,00 | |
| 3631.00 | Beiträge an Kanton | 247.000 | | 236.000 | | 219.631,00 | |
| 7 | UMWELTSCHUTZ UND RAUMORDNUNG | 2.245.950 | 1.913.500 | 2.130.500 | 1.879.600 | 2.216.932,78 | 1.938.763,83 |
| | <i>Nettoergebnis</i> | | <i>332.450</i> | | <i>250.900</i> | | <i>278.168,95</i> |
| 7100 | Wasserversorgung | 2.800 | | 2.800 | | 3.754,00 | |
| 3142.00 | Unterhalt Wasserbau/Brunnen | 900 | | 900 | | 655,55 | |
| 3910.00 | Anteil Löhne Bauamt (4910.00) | 1.900 | | 1.900 | | 3.098,45 | |
| 7101 | Wasserwerk [Gemeindebetrieb EG) | 650.000 | 650.000 | 636.200 | 636.200 | 679.830,35 | 679.830,35 |
| 3099.71 | Übriger Personalaufwand | 500 | | 500 | | 80,00 | |
| 3101.71 | Betriebs-+ Verbrauchsmaterial Betrieb | 900 | | 900 | | 5.294,25 | |
| 3101.72 | Material Leitungsnetz | 26.100 | | 26.100 | | 21.915,35 | |
| 3110.71 | Anschaffung Büromobiliar & -geräte | 5.000 | | 3.300 | | | |
| 3111.72 | Anschaffung von Zählern | 10.000 | | 10.000 | | 6.322,00 | |
| 3111.73 | Anschaffung Netzüberwachungssystem | | | 42.000 | | 38.900,00 | |
| 3120.71 | Stromkosten/Energie | 40.000 | | 40.000 | | 35.686,95 | |
| 3130.71 | Dienstleistungen Dritter Tf Porti | 10.100 | | 10.100 | | 2.346,15 | |
| 3132.71 | Honorare externe Berater, Gutachter, Fachexperten etc. | 9.100 | | 9.100 | | 9.575,05 | |
| 3134.71 | Sachversicherungsprämien | 6.800 | | 6.800 | | 5.319,40 | |
| 3137.01 | MWST Vorsteuerkürzungen | 5.000 | | 5.000 | | 4.281,85 | |
| 3137.02 | Konzessionsgebühren | 47.000 | | 24.600 | | 26.287,90 | |

Erfolgsrechnung

Budget /7.10.2015

1.1.2016 - 31.12.2016

Einwohnergemeinde

| Nummer | Erfolgsrechnung | Budget 2016 | | Budget 2015 | | Rechnung 2014 | |
|-------------|--|----------------|----------------|----------------|----------------|-------------------|-------------------|
| | | Aufwand | Ertrag | Aufwand | Ertrag | Aufwand | Ertrag |
| 3143.71 | Unterhalt Leitungsnetz | 100.000 | | 100.000 | | 82.183,95 | |
| 3144.71 | Unterhalt Pumpe Reservoire Steuerung | 10.000 | | 35.000 | | 100.460,95 | |
| 3151.71 | Unterhalt App.,Geräte,Werkzeug,Maschinen | 8.300 | | 8.300 | | | |
| 3169.71 | Wasserbezug Axpo AG | 37.100 | | 37.100 | | 26.425,85 | |
| 3300.31 | Planmässige Abschreibungen Tiefbauten | 79.500 | | 78.000 | | 79.450,00 | |
| 3409.01 | Verzinsung Nettoschuld | 15.400 | | 7.500 | | 8.200,00 | |
| 3612.03 | Verwaltungsentschädigung an EG | 17.000 | | 17.000 | | 17.000,00 | |
| 3612.04 | Anteil Löhne Bauamt Spez.Finanz. | 127.700 | | 115.500 | | 131.346,25 | |
| 4240.14 | Bauwasserzinsen | | 3.900 | | 3.900 | | 13.820,40 |
| 4240.71 | Wasserverkauf in der Gemeinde | | 321.600 | | 321.600 | | 335.833,30 |
| 4240.72 | Wasserverkauf an andere Gemeinden | | 50.300 | | 50.300 | | 69.049,80 |
| 4240.73 | Wasserbezug Axpo AG | | 30.000 | | 37.100 | | 26.425,85 |
| 4260.00 | Rückerstattungen Dritter | | 93.100 | | 93.100 | | 70.159,00 |
| 4260.71 | Rückerstattung Grundkosten | | 23.100 | | 20.000 | | 13.949,00 |
| 4612.05 | Hydrantenentschädigung von EG (285 Hydr.) | | 60.000 | | 60.000 | | 60.000,00 |
| 4631.01 | Beitrag AGV aus Löschfonds (Fr.100/Hydr.) | | 28.000 | | 28.000 | | 37.900,00 |
| 4635.11 | Gratisstrom Axpo/AEW | | 12.200 | | 12.200 | | 12.243,00 |
| 4660.71 | Planm. Aufl. pass. IR-Beitr. priv. Haushalten | | 27.800 | | 10.000 | | |
| 4895.00 | Entnahmen aus Aufwertungsreserve | | | | | | 40.450,00 |
| 9010.00 | Abschluss Spezialf. im EK, Ertragsüberschuss | 94.500 | | 59.400 | | 78.754,45 | |
| 7201 | Abwasserbeseitigung [Gemeindebetrieb EG] | 786.500 | 786.500 | 762.400 | 762.400 | 808.590,25 | 808.590,25 |
| 3101.71 | Betriebs-+ Verbrauchsmaterial Betrieb | 3.000 | | 3.000 | | | |
| 3130.71 | Dienstleistungen Dritter Tf Porti | 20.000 | | 27.000 | | | |
| 3132.71 | Honorare externe Berater, Gutachter, Fachexperten etc. | 1.000 | | 1.000 | | 22.356,50 | |
| 3137.01 | MWST Vorsteuerkürzungen | 2.000 | | 2.000 | | 774,55 | |
| 3143.71 | Unterhalt Leitungsnetz | 118.000 | | 75.000 | | 78.103,75 | |
| 3300.31 | Planmässige Abschreibungen Tiefbauten | 135.700 | | 136.000 | | 135.612,00 | |
| 3409.01 | Verzinsung Nettoschuld | 17.000 | | 5.000 | | 5.470,00 | |
| 3612.03 | Verwaltungsentschädigung an EG | 13.000 | | 13.000 | | 13.000,00 | |
| 3612.04 | Anteil Löhne Bauamt Spez.Finanz. | 12.000 | | 12.000 | | 10.826,80 | |
| 3612.77 | Betriebsbeitrag an Reg. Kläranlage | 375.000 | | 300.000 | | 262.380,50 | |
| 4240.19 | Entwässerung Strassen und Plätze | | 47.400 | | 47.400 | | 43.888,90 |
| 4240.74 | Kanalisations-Benützungsgebühren | | 700.000 | | 700.000 | | 719.989,35 |
| 4660.71 | Planm. Aufl. pass. IR-Beitr. priv. Haushalten | | 39.100 | | 15.000 | | |
| 4895.00 | Entnahmen aus Aufwertungsreserve | | | | | | 44.712,00 |
| 9010.00 | Abschluss Spezialf. im EK, Ertragsüberschuss | 89.800 | | 188.400 | | 280.066,15 | |

Erfolgsrechnung

Budget /7.10.2015

1.1.2016 - 31.12.2016

Einwohnergemeinde

| Nummer | Erfolgsrechnung | Budget 2016 | | Budget 2015 | | Rechnung 2014 | |
|-------------|--|----------------|----------------|----------------|----------------|-------------------|-------------------|
| | | Aufwand | Ertrag | Aufwand | Ertrag | Aufwand | Ertrag |
| 7301 | Abfallwirtschaft [Gemeindebetrieb EG] | 459.000 | 459.000 | 458.000 | 458.000 | 429.756,93 | 429.756,93 |
| 3100.71 | Büromaterial | 500 | | 500 | | 500,00 | |
| 3101.71 | Betriebs+ Verbrauchsmaterial Betrieb | 500 | | 500 | | 370,35 | |
| 3102.71 | Drucksachen, Publikationen | 7.500 | | 7.500 | | 6.779,20 | |
| 3111.71 | Anschaffung Geräte Maschinen | 3.000 | | 3.000 | | 1.935,00 | |
| 3130.70 | Hauskehricht/Sperrgut,Transport | 65.000 | | 65.000 | | 59.372,60 | |
| 3130.72 | Hauskehricht/Sperrgut,Verbrennung | 80.000 | | 80.000 | | 66.422,85 | |
| 3130.73 | Grüngut, Transport | 55.000 | | 55.000 | | 65.526,85 | |
| 3130.74 | Grüngut, Depo., Verwert.+Häckseldienst | 73.000 | | 73.000 | | 66.455,70 | |
| 3130.75 | Papier/Karton, Transport | | | 1.000 | | | |
| 3130.76 | Papier/Karton, Verwertung | 7.000 | | 7.000 | | 6.903,75 | |
| 3130.77 | Glas Recycling / Bruchglas | 30.000 | | 30.000 | | 29.128,80 | |
| 3130.78 | Metalle | 5.000 | | 5.000 | | 3.303,15 | |
| 3130.79 | Übrige Abfallarten, Oel, El. Geräte, usw. | 7.500 | | 15.000 | | 6.473,55 | |
| 3130.81 | AWZ Kl.-Dött.,Aufsicht Entsorg.-Stelle | 7.000 | | 7.000 | | 6.805,50 | |
| 3137.01 | MWST Vorsteuerkürzungen | 200 | | 200 | | 137,30 | |
| 3151.71 | Unterhalt App.,Geräte,Werkzeug,Maschinen | 5.000 | | 3.000 | | | |
| 3160.05 | Mietzins Sammelstelle Langgrabe an OB | 3.000 | | 3.000 | | 3.000,00 | |
| 3161.71 | Mieten, Benützungskosten Anlagen | 4.000 | | 4.000 | | 2.697,90 | |
| 3181.00 | Tatsächliche Forderungsverluste | | | | | 204,90 | |
| 3612.03 | Verwaltungsentschädigung an EG | 15.000 | | 15.000 | | 15.000,00 | |
| 3612.04 | Anteil Löhne Bauamt Spez.Finanz. | 25.000 | | 25.000 | | 22.152,20 | |
| 3635.71 | Sonderabfälle gem. Vertrag KESA | 2.000 | | 2.000 | | 1.871,00 | |
| 3636.71 | Papier-u.Altstoff-Sammlungen, Beiträge | 8.000 | | 12.000 | | 7.438,80 | |
| 4240.75 | Kehrichtabfuhr Pauschalen | | 95.000 | | 95.000 | | 97.935,65 |
| 4240.76 | Gebührenmarkenverkauf | | 320.000 | | 320.000 | | 293.221,63 |
| 4240.77 | Erlöse Altpapier usw. | | 20.000 | | 20.000 | | 18.727,05 |
| 4260.00 | Rückerstattungen Dritter | | 20.000 | | 20.000 | | 17.152,60 |
| 4409.01 | Verzinsung Nettovermögen | | 4.000 | | 3.000 | | 2.720,00 |
| 9010.00 | Abschluss Spezialf. im EK, Ertragsüberschuss | 55.800 | | 44.300 | | 57.277,53 | |
| 7410 | Gewässerverbauungen | 30.000 | 5.000 | 25.000 | 5.000 | 25.640,55 | 7.586,40 |
| 3140.00 | Unterhalt an Grundstücken | 5.000 | | 5.000 | | 718,90 | |
| 3161.01 | Mietzins Lagerung Dammschutzsystem | 1.700 | | 1.700 | | 1.680,00 | |
| 3300.20 | Planmässige Abschreibung Wasserbau | 3.300 | | 3.300 | | 3.291,00 | |
| 3631.00 | Beiträge an Kanton | 10.000 | | 5.000 | | 6.381,55 | |

Erfolgsrechnung

Budget /7.10.2015

1.1.2016 - 31.12.2016

Einwohnergemeinde

| Nummer | Erfolgsrechnung | Budget 2016 | | Budget 2015 | | Rechnung 2014 | |
|-------------|--|----------------|---------------|----------------|---------------|-------------------|------------------|
| | | Aufwand | Ertrag | Aufwand | Ertrag | Aufwand | Ertrag |
| 3910.00 | Anteil Löhne Bauamt (4910.00) | 10.000 | | 10.000 | | 13.569,10 | |
| 4260.00 | Rückerstattungen Dritter | | 5.000 | | 5.000 | | 7.586,40 |
| 7710 | Friedhof und Bestattung | 107.100 | 10.000 | 98.100 | 13.000 | 90.652,30 | 10.270,00 |
| 3049.00 | Zulagen Kleiderentsch. usw. | 1.000 | | 1.000 | | 824,00 | |
| 3101.00 | Betriebs- und Verbrauchsmaterial | 10.000 | | 10.000 | | 8.876,95 | |
| 3120.00 | Energie, Ver-und Entsorgung Liegensch.VV | 1.000 | | 1.000 | | 1.084,65 | |
| 3130.23 | Leichentransporte | 5.000 | | 5.000 | | 6.274,55 | |
| 3130.24 | Kremationskosten | 12.000 | | 14.000 | | 12.532,45 | |
| 3134.00 | Sachversicherungsprämien | 200 | | 200 | | 180,60 | |
| 3140.03 | Unterhalt Friedhofanlage | 21.000 | | 10.000 | | 3.016,90 | |
| 3300.30 | Planmässige Abschreibungen Tiefbauten al | 1.900 | | 1.900 | | 1.805,00 | |
| 3910.00 | Anteil Löhne Bauamt (4910.00) | 55.000 | | 55.000 | | 56.057,20 | |
| 4240.06 | Grabplatzgebühren | | 6.000 | | 6.000 | | 7.220,00 |
| 4260.00 | Rückerstattungen Dritter | | 2.000 | | 2.000 | | 1.800,00 |
| 4637.01 | Grabunterhaltsgebühren | | 2.000 | | 5.000 | | 1.250,00 |
| 7790 | Umweltschutz, übriges | 78.850 | 2.500 | 46.500 | 2.500 | 40.837,20 | 2.729,90 |
| 3101.03 | Verbrauchsmat.Hundemarken Robidog. | 5.000 | | 5.000 | | 1.381,20 | |
| 3111.03 | Anschaffung von Mobilien, Robidog | 3.000 | | 3.000 | | | |
| 3132.00 | Honorare externe Berater, Gutachter | 3.000 | | | | | |
| 3134.00 | Sachversicherungsprämien | 300 | | 300 | | | |
| 3199.03 | Umweltschutzverbände Mitgl.-Beiträge | 500 | | 500 | | 300,00 | |
| 3320.90 | Planmässige Abschreibungen übrige | 51.200 | | 23.300 | | 23.260,00 | |
| 3612.29 | Beitr.an Reg.Kadaversammelstelle Lengnau | 6.000 | | 4.500 | | 5.739,15 | |
| 3631.15 | Beiträge an Kanton für Tierkadaverentsorgung | 2.500 | | 2.500 | | 2.812,00 | |
| 3636.31 | Beitrag an Naturschutzverein Aare-Rhein | 350 | | 400 | | 400,00 | |
| 3910.00 | Anteil Löhne Bauamt (4910.00) | 7.000 | | 7.000 | | 6.944,85 | |
| 4260.00 | Rückerstattungen Dritter | | 1.500 | | 1.500 | | 1.382,40 |
| 4631.00 | Beitrag Kanton | | 1.000 | | 1.000 | | 1.347,50 |
| 7900 | Raumordnung | 131.700 | 500 | 101.500 | 2.500 | 137.871,20 | |
| 3130.22 | Generelle Planungen | 50.000 | | 20.000 | | 56.140,10 | |
| 3130.25 | Notariatskosten | 2.000 | | 2.000 | | 1.398,05 | |
| 3199.00 | Übriger Betriebsaufwand | 500 | | 500 | | 511,05 | |
| 3320.90 | Planmässige Abschreibungen übrige | 48.200 | | 48.000 | | 48.136,00 | |
| 3632.08 | Beitrag an ZurzibietRegio Gemeindeverband | 31.000 | | 31.000 | | 31.686,00 | |

Erfolgsrechnung

Budget /7.10.2015

1.1.2016 - 31.12.2016

Einwohnergemeinde

| Nummer | Erfolgsrechnung | Budget 2016 | | Budget 2015 | | Rechnung 2014 | |
|-------------|--|------------------|------------------|------------------|------------------|---------------------|---------------------|
| | | Aufwand | Ertrag | Aufwand | Ertrag | Aufwand | Ertrag |
| 4260.00 | Rückerstattungen Dritter | | 500 | | 500 | | |
| 4631.00 | Beitrag Kanton | | | | 2.000 | | |
| 8 | VOLKSWIRTSCHAFT | 1.672.450 | 2.347.800 | 1.658.200 | 2.038.000 | 1.534.525,25 | 1.897.955,69 |
| | <i>Nettoergebnis</i> | <i>675.350</i> | | <i>379.800</i> | | <i>363.430,44</i> | |
| 8120 | Strukturverbesserungen | 60.100 | | 60.100 | | 52.240,30 | |
| 3000.00 | Sitzungs-/Taggelder, Kommissionen | 3.000 | | 3.000 | | 1.080,00 | |
| 3010.18 | Entschädigung Ackerbaustellenleiter | 1.500 | | 1.500 | | 442,80 | |
| 3130.26 | Umsetzung Landschaftsentwicklungskonz.LEK | 15.000 | | 15.000 | | 20.661,15 | |
| 3199.04 | Beitrag an Weinbaumuseum Tegerfelden | 100 | | 100 | | 50,00 | |
| 3300.10 | Planmässige Abschreibung Strassen / Verk | 11.000 | | | | | |
| 3300.30 | Planmässige Abschreibungen Tiefbauten al | | | 11.000 | | 10.982,00 | |
| 3611.03 | Landschaftsentwicklungskonzept LEP 13-18 | 11.000 | | 11.000 | | 1.827,00 | |
| 3635.04 | Beitrag an Viehversicherungskasse | 3.000 | | 3.000 | | 3.000,00 | |
| 3637.06 | Beiträge an Bienenzüchter | 2.500 | | 2.500 | | 2.610,00 | |
| 3637.08 | Beitrag an Grundeigentümer für Bäume LEK | 5.000 | | 5.000 | | 4.785,00 | |
| 3910.00 | Anteil Löhne Bauamt (4910.00) | 8.000 | | 8.000 | | 6.802,35 | |
| 8300 | Jagd und Fischerei | | 300 | | 300 | | 300,00 |
| 4470.01 | Pachtzins Fischbrutanstalt | | 300 | | 300 | | 300,00 |
| 8400 | Tourismus | 67.250 | 29.500 | 65.300 | 29.500 | 45.801,80 | 27.863,69 |
| 3111.04 | Anschaffung Fahnen, Bänke, Blumen, usw. | 6.000 | | 5.000 | | 4.037,90 | |
| 3130.27 | Generalabo SBB Flexi Card | 26.000 | | 26.000 | | 26.292,50 | |
| 3130.28 | Defizitgarantie Mobilty Auto | 3.000 | | 3.000 | | 3.245,80 | |
| 3130.29 | Standortmarketing allgemein | 5.000 | | 5.000 | | 4.106,65 | |
| 3141.01 | Aufwand Dorfbeflagung | 1.000 | | 1.000 | | | |
| 3170.08 | Neuzuzüger alle 2 Jahre | 1.000 | | | | 720,45 | |
| 3636.33 | Aarg. Tourismus | 200 | | 200 | | 200,00 | |
| 3636.34 | Aarg. Verkehrsvereinigung und Wanderwege | 50 | | 100 | | 40,00 | |
| 3910.00 | Anteil Löhne Bauamt (4910.00) | 25.000 | | 25.000 | | 7.158,50 | |
| 4260.10 | Erlös aus Tageskartenverkauf SBB Flexi Card | | 28.000 | | 28.000 | | 26.363,69 |
| 4612.07 | Rückerstatt.Kleindöttingen Blumen Aarebrücke | | 1.500 | | 1.500 | | 1.500,00 |
| 8710 | Elektrizität | 15.300 | 788.200 | 12.800 | 488.200 | 3.447,25 | 445.009,00 |
| 3000.00 | Sitzungs-/Taggelder, Kommissionen | | | 2.000 | | | |

Erfolgsrechnung

Budget /7.10.2015

1.1.2016 - 31.12.2016

Einwohnergemeinde

| Nummer | Erfolgsrechnung | Budget 2016 | | Budget 2015 | | Rechnung 2014 | |
|-------------|---|------------------|------------------|------------------|------------------|---------------------|---------------------|
| | | Aufwand | Ertrag | Aufwand | Ertrag | Aufwand | Ertrag |
| 3130.30 | Energiestadt-Label | 15.000 | | 10.000 | | 2.935,25 | |
| 3635.05 | Beitrag Interessengemeinschaft AEW | 300 | | 300 | | | |
| 3635.06 | Verein Geothermische Kraftw.Aargau | | | 500 | | 512,00 | |
| 4120.01 | Konzessionsgebühr AEW | | 85.000 | | 85.000 | | 41.000,00 |
| 4290.01 | Entschädigung Zwiilag | | 150.000 | | 150.000 | | 150.539,00 |
| 4290.02 | Entschädigung Axpo AG für Zwibez | | 250.000 | | 250.000 | | 250.200,00 |
| 4290.03 | Entschädigung Axpo AG für Notfallschutz | | 3.200 | | 3.200 | | 3.270,00 |
| 4632.00 | Beiträge von Gemeinden/Gemeindeverbände | | 300.000 | | | | |
| 8731 | Fernwärmebetrieb [Gemeindebetrieb EG] | 1.529.800 | 1.529.800 | 1.520.000 | 1.520.000 | 1.407.910,40 | 1.407.910,40 |
| 3101.71 | Betriebs-+ Verbrauchsmaterial Betrieb | 1.000 | | 1.000 | | 2.601,00 | |
| 3101.72 | Material Leitungsnetz | 5.500 | | 5.500 | | 792,60 | |
| 3101.73 | Fernwärme Ankauf | 900.000 | | 900.000 | | 895.648,60 | |
| 3102.00 | Drucksachen, Publikationen | | | | | 456,70 | |
| 3111.71 | Anschaffung Geräte Maschinen | 5.000 | | 5.000 | | | |
| 3111.72 | Anschaffung von Zählern | 25.000 | | 25.000 | | 27.599,45 | |
| 3132.71 | Honorare externe Berater, Gutachter, Fachexperten etc. | 5.000 | | 5.000 | | 4.298,95 | |
| 3134.71 | Sachversicherungsprämien | 500 | | 500 | | 265,15 | |
| 3137.01 | MWST Vorsteuerkürzungen | 10.000 | | 10.000 | | 8.612,00 | |
| 3143.71 | Unterhalt Leitungsnetz | 70.000 | | 70.000 | | 142.914,80 | |
| 3143.72 | Fernwärme Netzerweiterungen | 50.000 | | 50.000 | | 63.891,10 | |
| 3151.71 | Unterhalt App.,Geräte,Werkzeug,Maschinen | 2.500 | | 2.500 | | 5.175,70 | |
| 3300.31 | Planmässige Abschreibungen Tiefbauten | 29.900 | | 30.200 | | 29.818,00 | |
| 3612.03 | Verwaltungsentschädigung an EG | 30.000 | | 30.000 | | 30.000,00 | |
| 3612.04 | Anteil Löhne Bauamt Spez.Finanz. | 51.500 | | 27.500 | | 51.320,50 | |
| 3632.00 | Beiträge Gemeinden u. Gemeindeverbände | 300.000 | | | | | |
| 4240.78 | Fernwärme Energieverkauf | | 1.500.000 | | 1.500.000 | | 1.355.490,40 |
| 4409.01 | Verzinsung Nettovermögen | | 24.300 | | 15.000 | | 22.420,00 |
| 4660.71 | Planm. Aufl. pass. IR-Beitr. priv. Haushalten | | 5.500 | | 5.000 | | |
| 4895.00 | Entnahmen aus Aufwertungsreserve | | | | | | 30.000,00 |
| 9010.00 | Abschluss Spezialf. im EK, Ertragsüberschuss | 43.900 | | 357.800 | | 144.515,85 | |
| 8901 | Schlachthof | | | | | 25.125,50 | 16.872,60 |
| 3144.00 | Unterhalt Hochbauten | | | | | 25.125,50 | |
| 4260.00 | Rückerstattungen Dritter | | | | | | 9.672,60 |
| 4430.00 | Pacht- und Mietzinse Liegenschaften FV (Funktion: 9630) | | | | | | 7.200,00 |

Erfolgsrechnung

Budget /7.10.2015

1.1.2016 - 31.12.2016

Einwohnergemeinde

| Nummer | Erfolgsrechnung | Budget 2016 | | Budget 2015 | | Rechnung 2014 | |
|-------------|---|-------------------|-------------------|-------------------|-------------------|----------------------|----------------------|
| | | Aufwand | Ertrag | Aufwand | Ertrag | Aufwand | Ertrag |
| 9 | FINANZEN UND STEUERN | 2.328.000 | 13.115.950 | 2.933.500 | 13.325.600 | 2.588.393,16 | 13.785.047,40 |
| | <i>Nettoergebnis</i> | <i>10.787.950</i> | | <i>10.392.100</i> | | <i>11.196.654,24</i> | |
| 9100 | Allgemeine Gemeindesteuern | 10.000 | 10.426.000 | 10.000 | 9.701.000 | -29.840,80 | 9.791.844,50 |
| 3181.00 | Tatsächliche Forderungsverluste | 30.000 | | 30.000 | | 14.605,00 | |
| 3181.09 | Eingang abgeschriebener Forderungen | -20.000 | | -20.000 | | -44.445,80 | |
| 4000.00 | Einkommenssteuern natPers. Rechnungsjahr | | 7.200.000 | | 6.130.000 | | 5.094.593,14 |
| 4000.10 | Einkommenssteuern natPers. frühere Jahre | | 500.000 | | 360.000 | | 431.524,41 |
| 4000.30 | Pauschale Steueranrechnung natürliche Pe | | 1.000 | | 1.000 | | -2.638,40 |
| 4001.00 | Vermögenssteuern natPers.Rechnungsjahr | | 660.000 | | 650.000 | | 467.189,76 |
| 4001.10 | Vermögenssteuern natPers. früherer Jahre | | 60.000 | | 60.000 | | 43.147,69 |
| 4002.00 | Quellensteuern natürliche Personen | | 505.000 | | 500.000 | | 546.995,50 |
| 4010.00 | Gewinn- und Kapitalsteuern juristische Personen | | 1.500.000 | | 2.000.000 | | 3.211.032,40 |
| 9101 | Sondersteuern | | 175.000 | | 175.000 | 2.640,00 | 180.448,00 |
| 3181.00 | Tatsächliche Forderungsverluste | | | | | 2.640,00 | |
| 4000.20 | Nachsteuern und Bussen natürliche Person | | 15.000 | | 15.000 | | |
| 4022.00 | Grundstückgewinnsteuern | | 70.000 | | 70.000 | | 133.558,00 |
| 4024.00 | Erbschafts- und Schenkungssteuern | | 65.000 | | 65.000 | | 25.867,50 |
| 4033.00 | Hundetaxen | | 25.000 | | 25.000 | | 21.022,50 |
| 9300 | Finanz- und Lastenausgleich | 1.286.500 | | 1.436.000 | | 1.072.076,00 | |
| 3621.50 | Finanzausgleich Abgabe an Kanton | 211.000 | | 591.000 | | 525.000,00 | |
| 3622.70 | Ausgleich Spitalfinanzierung | 1.075.500 | | 845.000 | | 547.076,00 | |
| 9610 | Zinsen | 79.300 | 78.800 | 53.000 | 79.500 | 56.128,06 | 87.602,62 |
| 3130.05 | Bankspesen | 5.000 | | 5.000 | | 3.174,06 | |
| 3400.00 | Verzinsung lauf. Verbindlichkeiten KK-Zinsen Banken | 12.000 | | 2.000 | | 13.744,00 | |
| 3400.01 | Kontokorrentzinsen mit Ortsbürgergemeinde | 9.000 | | 9.000 | | 9.170,00 | |
| 3401.00 | Verzinsung kurzfristiges FK | 25.000 | | 2.000 | | 4.900,00 | |
| 3409.01 | Verzinsung Nettoschuld | 28.300 | | 18.000 | | 25.140,00 | |
| 3499.00 | Skonti, Vergütungszinse | | | 17.000 | | | |
| 4401.00 | Zinsen Forderungen KK Banken usw. | | 1.000 | | 1.000 | | 26.212,62 |
| 4401.01 | Verzugszinsen auf Steuern | | | | 13.000 | | |
| 4402.00 | Zinsen kurzfristige Finanzanlagen | | | | 2.000 | | |
| 4409.01 | Verzinsung Nettovermögen | | 43.800 | | 29.500 | | 26.790,00 |
| 4451.00 | Erträge aus Beteiligungen VV Dividenden | | 34.000 | | 34.000 | | 34.600,00 |

Erfolgsrechnung

Budget /7.10.2015

1.1.2016 - 31.12.2016

Einwohnergemeinde

| Nummer | Erfolgsrechnung | Budget 2016 | | Budget 2015 | | Rechnung 2014 | |
|-------------|---|----------------|----------------|----------------|----------------|-------------------|-------------------|
| | | Aufwand | Ertrag | Aufwand | Ertrag | Aufwand | Ertrag |
| 9630 | Liegenschaften des Finanzvermögens | 49.500 | 28.700 | 51.500 | 27.100 | 24.737,10 | 22.664,75 |
| 3120.00 | Energie, Ver-und Entsorgung Liegensch.VV | | | | | 721,20 | |
| 3130.05 | Bankspesen | | | | | 87,00 | |
| 3411.00 | Realisierte Verluste auf Sachanlagen FV | | | | | 5.529,00 | |
| 3430.40 | Baulicher Unterhalt Gebäude FV | 23.000 | | 25.000 | | 5.300,60 | |
| 3439.10 | Ver- und Entsorgung | 12.000 | | 12.000 | | 8.646,35 | |
| 3439.30 | Sachversicherungsprämien | 1.500 | | 1.500 | | 2.707,85 | |
| 3910.00 | Anteil Löhne Bauamt (4910.00) | 13.000 | | 13.000 | | 1.745,10 | |
| 4430.00 | Pacht- und Mietzinse Liegenschaften FV (Funktion: 9630) | | 14.600 | | 13.000 | | 15.240,45 |
| 4430.01 | Baurechtszins Parz. 1375 Badstr. Schori | | 2.200 | | 2.200 | | 2.274,30 |
| 4430.02 | Mietzins Gewerbestr. 1, Spielgruppe | | 4.200 | | 4.200 | | 3.150,00 |
| 4430.04 | Mietzins Schlachthaus | | 7.200 | | 7.200 | | |
| 4439.10 | Rückerstattungen | | 500 | | 500 | | 1.500,00 |
| 4470.00 | Pacht-/Mietzinse Liegenschaften VV | | | | | | 500,00 |
| 9901 | Bauamt | 902.700 | 902.700 | 853.000 | 853.000 | 835.261,20 | 835.261,20 |
| 3010.10 | Löhne Bauamt | 594.000 | | 594.000 | | 579.841,75 | |
| 3049.00 | Zulagen Kleiderentsch. usw. | 5.000 | | 5.000 | | 4.805,50 | |
| 3050.00 | AG-Beiträge AHV, IV, EO, ALV, VK | 50.000 | | | | | |
| 3052.00 | AG-Beiträge an Pensionskassen | 54.700 | | | | | |
| 3053.00 | AG-Beiträge an Unfallversicherungen | 21.700 | | | | | |
| 3055.00 | Krankentaggeldversicherung | 1.200 | | | | | |
| 3090.00 | Aus- und Weiterbildung Personal | 8.800 | | 8.000 | | 6.672,45 | |
| 3099.00 | Übriger Personalaufwand | 4.000 | | 4.000 | | 2.229,35 | |
| 3100.00 | Büromaterial | 500 | | 500 | | 566,15 | |
| 3101.00 | Betriebs- und Verbrauchsmaterial | 40.000 | | 40.000 | | 41.001,40 | |
| 3110.00 | Anschaffung Büromobiliar/-geräte | 3.000 | | | | | |
| 3111.00 | Anschaffung Apparate/Maschinen/Geräte | 10.000 | | 10.000 | | 1.882,75 | |
| 3120.00 | Energie, Ver-und Entsorgung Liegensch.VV | 5.000 | | 5.000 | | 3.766,50 | |
| 3130.00 | Dienstleistungen Dritter Porti Telefon | 4.000 | | 4.000 | | 2.759,05 | |
| 3134.00 | Sachversicherungsprämien | 13.700 | | 13.700 | | 12.733,70 | |
| 3137.03 | Verkehrssteuern Fahrzeuge | 3.300 | | 3.300 | | 3.278,15 | |
| 3144.00 | Unterhalt Hochbauten | 5.000 | | 10.000 | | 1.251,50 | |
| 3151.00 | Unterhalt Apparate,Maschinen,Geräte,Fahrz. | 35.000 | | 37.000 | | 30.804,65 | |
| 3161.00 | Mieten, Benützungskosten | 12.000 | | 12.000 | | 9.507,65 | |
| 3170.00 | Reisekosten und Spesen | 2.000 | | 3.500 | | 350,00 | |

Erfolgsrechnung

Budget /7.10.2015

1.1.2016 - 31.12.2016

Einwohnergemeinde

| Nummer | Erfolgsrechnung | Budget 2016 | | Budget 2015 | | Rechnung 2014 | |
|-------------|---|-------------|------------------|----------------|------------------|-------------------|---------------------|
| | | Aufwand | Ertrag | Aufwand | Ertrag | Aufwand | Ertrag |
| 3300.60 | Planmässige Abschreibungen | 26.800 | | | | 26.758,00 | |
| 3612.31 | Arbeiten Forstpersonal für EG | 3.000 | | 3.000 | | 1.725,00 | |
| 3910.02 | Interne Verrechnung Soziallasten (4910.02) | | | 100.000 | | 105.327,65 | |
| 4260.00 | Rückerstattungen Dritter | | 45.000 | | 45.000 | | 25.247,25 |
| 4612.04 | Anteil Löhne Bauamt Spez.Fin. | | 216.200 | | 180.000 | | 215.645,75 |
| 4612.31 | Arbeiten Bauamt für Ortsbürger+Feuerwehr | | 3.400 | | 2.000 | | 3.470,00 |
| 4910.00 | Anteil Löhne Bauamt (3910.00) | | 638.100 | | 626.000 | | 590.898,20 |
| 9905 | Allgemeine Personalkosten | | | 481.000 | 481.000 | 486.391,60 | 486.391,60 |
| 3050.00 | AG-Beiträge AHV, IV, EO, ALV, VK | | | 230.000 | | 236.320,35 | |
| 3052.00 | AG-Beiträge an Pensionskassen | | | 170.000 | | 208.258,70 | |
| 3053.00 | AG-Beiträge an Unfallversicherungen | | | 55.000 | | 35.611,45 | |
| 3055.00 | Krankentaggeldversicherung | | | 15.000 | | -737,45 | |
| 3099.00 | Übriger Personalaufwand | | | 10.000 | | 6.938,55 | |
| 3132.00 | Honorare externe Berater, Gutachter | | | 1.000 | | | |
| 4612.02 | Anteil Soziallasten HPS,Feuerw.,Ortsbürger(3612.02) | | | | 86.000 | | 79.728,35 |
| 4910.02 | Interne Verrechnung Soziallasten (3910.02) | | | | 395.000 | | 406.663,25 |
| 9952 | Regionalfonds | | | 49.000 | 49.000 | 141.000,00 | 141.000,00 |
| 3636.00 | Beiträge an private Organisationen | | | 49.000 | | 141.000,00 | |
| 4501.00 | Entnahmen aus Fonds des FK | | | | 49.000 | | 141.000,00 |
| 9990 | Abschluss | | 1.504.750 | | 1.960.000 | | 2.239.834,73 |
| 4895.00 | Entnahmen aus Aufwertungsreserve | | 820.300 | | | | 823.239,00 |
| 9001.00 | Aufwandüberschuss Erfolgsrechnung | | 684.450 | | 1.960.000 | | 1.416.595,73 |

Investitionsrechnung

Budget / 7.10.2015

1.1.2016 - 31.12.2016

Einwohnergemeinde

| Nummer | Investitionsrechnung Zusammenzug | Budget 2016 | | Budget 2015 | | Rechnung 2014 | |
|----------|--|------------------|------------------|------------------|------------------|---------------------|---------------------|
| | | Ausgaben | Einnahmen | Ausgaben | Einnahmen | Ausgaben | Einnahmen |
| | Investitionsrechnung | 5.423.000 | 5.423.000 | 5.797.000 | 5.797.000 | 4.192.959,55 | 4.192.959,55 |
| 2 | BILDUNG | 810.000 | | 80.000 | | 327.083,20 | |
| | <i>Nettoergebnis</i> | | <i>810.000</i> | | <i>80.000</i> | | <i>327.083,20</i> |
| 3 | KULTUR, SPORT UND FREIZEIT | 120.000 | | | | | |
| | <i>Nettoergebnis</i> | | <i>120.000</i> | | | | |
| 6 | VERKEHR UND NACHRICHTENÜBERMITTLUNG | 1.379.000 | 200.000 | 2.256.000 | 300.000 | 1.731.078,30 | |
| | <i>Nettoergebnis</i> | | <i>1.179.000</i> | | <i>1.956.000</i> | | <i>1.731.078,30</i> |
| 7 | UMWELTSCHUTZ UND RAUMORDNUNG | 1.714.000 | 800.000 | 2.273.000 | 400.000 | 1.189.019,40 | 780.411,10 |
| | <i>Nettoergebnis</i> | | <i>914.000</i> | | <i>1.873.000</i> | | <i>408.608,30</i> |
| 8 | VOLKSWIRTSCHAFT | 380.000 | 20.000 | 444.000 | 44.000 | 72.026,95 | 93.340,60 |
| | <i>Nettoergebnis</i> | | <i>360.000</i> | | <i>400.000</i> | <i>21.313,65</i> | |
| 9 | FINANZEN | 1.020.000 | 4.403.000 | 744.000 | 5.053.000 | 873.751,70 | 3.319.207,85 |
| | <i>Nettoergebnis</i> | <i>3.383.000</i> | | <i>4.309.000</i> | | <i>2.445.456,15</i> | |

Investitionsrechnung

Budget /15.10.2015

1.1.2016 - 31.12.2016

Einwohnergemeinde

| Nummer | Investitionsrechnung | Budget 2016 | | Budget 2015 | | Rechnung 2014 | |
|-------------|---|------------------|------------------|------------------|------------------|---------------------|---------------------|
| | | Ausgaben | Einnahmen | Ausgaben | Einnahmen | Ausgaben | Einnahmen |
| | Investitionsrechnung | 5.423.000 | 5.423.000 | 5.797.000 | 5.797.000 | 4.192.959,55 | 4.192.959,55 |
| 2 | BILDUNG | 810.000 | | 80.000 | | 327.083,20 | |
| | Nettoergebnis | | 810.000 | | 80.000 | | 327.083,20 |
| 2170 | Schulliegenschaften | 810.000 | | 80.000 | | 183.018,70 | |
| 5040.02 | Überprüfung Infrastruktur Schulanlagen GV 4.6.08,Fr.280'000 | | | 80.000 | | | |
| 5040.03 | Ersatz Flachdach Garderobetr. TH(Budgetkred.) Budgetkredit GV 15.11.13 | | | | | 183.018,70 | |
| 5040.06 | Baukredit San. Heizung/Sanitär Chilbert/Bogen GV 18.11.15; Fr. 520'000 | 520.000 | | | | | |
| 5040.07 | Planungskredit Schulhaus Rebhalde GV 18.11.15; Fr. 290'000 | 290.000 | | | | | |
| 2201 | Heilpädagogische Schule [Gemeindebetrieb] | | | | | 144.064,50 | |
| 5060.05 | EDV Netzwerk+Hardw.HPS(ICT Konz.) Budgetkredit GV 15.11.13 | | | | | 144.064,50 | |
| 3 | KULTUR, SPORT UND FREIZEIT | 120.000 | | | | | |
| | Nettoergebnis | | 120.000 | | | | |
| 3410 | Sport | 120.000 | | | | | |
| 5000.03 | FC Platz Landkauf GV 18.11.15; Fr. 120'000 | 120.000 | | | | | |
| 6 | VERKEHR UND NACHRICHTENÜBERMITTLUNG | 1.379.000 | 200.000 | 2.256.000 | 300.000 | 1.731.078,30 | |
| | Nettoergebnis | | 1.179.000 | | 1.956.000 | | 1.731.078,30 |
| 6130 | Kantonsstrassen, übrige | 679.000 | | 279.000 | | 350.962,95 | |
| 5610.02 | Kreisel Ochsen,Hauptstr.K285/Dekret GV 10.06.2011, Fr. 1'050'000 | | | | | 308.962,95 | |
| 5610.03 | Kantonsstr.Lärmschutzmassn. Dekret | 679.000 | | 129.000 | | 42.000,00 | |
| 5610.04 | Kantonsstr.Einfahrstor,Querh.K284 Budgetkredit gemäss Dekret | | | 150.000 | | | |

Investitionsrechnung

Budget /15.10.2015

1.1.2016 - 31.12.2016

Einwohnergemeinde

| Nummer | Investitionsrechnung | Budget 2016 | | Budget 2015 | | Rechnung 2014 | |
|-------------|--|------------------|----------------|------------------|----------------|---------------------|-------------------|
| | | Ausgaben | Einnahmen | Ausgaben | Einnahmen | Ausgaben | Einnahmen |
| 6150 | Gemeindestrassen | 700.000 | 200.000 | 1.977.000 | 300.000 | 1.334.115,35 | |
| 5010.01 | Strasse Erschliessung Vorhard Süd GV 14.06.13,Fr.350'000 | | | | | 254.679,85 | |
| 5010.02 | Strasse Erschliess.Chunte-Neuwingerte(inkl.Kanal.) GV 14.06.2013,Fr.651'000 | 300.000 | | 400.000 | | 103.880,65 | |
| 5010.03 | Strasse Nussgrabe/Schiltihaldesteig GV 09.09.2010,Fr.1'069'000 | | | | | 904,50 | |
| 5010.05 | Strasse Chilbert-Schulstrasse GV 16.11.11,Fr.1'802'000 | | | 950.000 | | 580.430,75 | |
| 5010.06 | Strasse Rebbergstrasse-Guggichweg GV 16.11.11,Fr.1'549'000 | | | | | 343.233,30 | |
| 5010.07 | Strasse Unterfeld-Feldstrasse GV 16.11.11,Fr.150'000 | | | | | 31.697,70 | |
| 5010.08 | Strasse Austrasse Erschliessung GV 15.11.13,Fr. 740'000 | 400.000 | | 400.000 | | 19.288,60 | |
| 5010.09 | Beznaustr. Entwäss.bei PW Unterwald GV 19.11.2014,Fr.165'000 | | | 165.000 | | | |
| 5060.02 | Anschaffung Bauamtsfz Ersatz Dohn Deere Budgetkredit GV 19.11.14 | | | 62.000 | | | |
| 6370.01 | Erschl.Chunte-Neuwingerte Kostenant.Baukon. GV 14.06.13,Fr.200'000 | | | | 200.000 | | |
| 6370.02 | Strasse Austr.,Erschliessungsbeitr.Eigentümer GV 15.11.13,Fr.300'000 | | 200.000 | | 100.000 | | |
| 6210 | Bahninfrastruktur | | | | | 46.000,00 | |
| 5640.01 | Ausbau Bhf Döttingen auf Doppelsur GV 9.6.10,Fr.472'000 | | | | | 46.000,00 | |
| 7 | UMWELTSCHUTZ UND RAUMORDNUNG | 1.714.000 | 800.000 | 2.273.000 | 400.000 | 1.189.019,40 | 780.411,10 |
| | Nettoergebnis | | 914.000 | | 1.873.000 | | 408.608,30 |
| 7101 | Wasserwerk [Gemeindebetrieb] | 374.000 | 300.000 | 843.000 | 100.000 | 399.098,25 | 319.031,05 |
| 5030.01 | WV,Erschliessung Vorhard Süd GV 13.06.13,Fr.41'000 | | | | | 47.062,40 | |
| 5030.02 | WV,Erschliessung Chunte-Neuwingerte GV 13.06.13 Fr.275'000 | 174.000 | | 100.000 | | 909,85 | |

Investitionsrechnung

Budget /15.10.2015

1.1.2016 - 31.12.2016

Einwohnergemeinde

| Nummer | Investitionsrechnung | Budget 2016 | | Budget 2015 | | Rechnung 2014 | |
|-------------|--|------------------|----------------|------------------|----------------|-------------------|-------------------|
| | | Ausgaben | Einnahmen | Ausgaben | Einnahmen | Ausgaben | Einnahmen |
| 5030.04 | WV,Austrasse Erschliessung GV 15.11.13,Fr. 435'000 | 200.000 | | 435.000 | | | |
| 5030.05 | WV,Chilbert-Schulstrasse GV 16.11.11,Fr.363'000 | | | 200.000 | | 173.354,00 | |
| 5030.06 | WV,Rebbergstrasse-Guggichweg GV 16.11.11,Fr.329'000 | | | | | 19.779,45 | |
| 5030.07 | WV,Untersfeld-Feldsstrasse GV 16.11.11,Fr.315'000 | | | | | 67.008,95 | |
| 5030.10 | WV,Propstbergstr.Hauptleit.Erneuerung GV 19.11.14,Fr.108'000, Budgetkredit | | | 108.000 | | | |
| 5030.11 | WV,Kreisel Ochsen GV 10.6.11,Fr.295'000 | | | | | 90.983,60 | |
| 6310.02 | WV,Subvention AGV Netzerweiterungen | | | | | | 64.181,00 |
| 6370.03 | WV,Anschlussgebühren | | 300.000 | | 100.000 | | 254.850,05 |
| 7201 | Abwasserbeseitigung [Gemeindebetrieb] | 1.340.000 | 500.000 | 1.430.000 | 300.000 | 776.260,75 | 301.957,30 |
| 5030.08 | Kanal.,Erschliess.Chunte-Neuwing.(Kredit in Strasse) GV 13.6.13,Fr. Kredit in Strasse | | | | | 2.586,10 | |
| 5030.12 | Kanal.,Erschliessung Vorhard Süd GV 14.6.13,Fr.44'000 | | | | | 81.706,30 | |
| 5030.13 | Kanal.Austrasse Erschliessung GV 15.11.13,Fr. 485'000 | 250.000 | | 485.000 | | | |
| 5030.15 | Kanal.,Kreisel Ochsen GV 10.06.11,Fr.375'000 | | | | | 55.218,90 | |
| 5030.16 | Kanal.,Untersfeld-Feldstrasse GV 16.11.11,Fr.465'000 | | | | | 105.813,50 | |
| 5030.17 | Kanal.,Chilbert-Schulstrasse GV 16.11.11,Fr.995'000 | | | 695.000 | | 497.870,60 | |
| 5030.18 | Kanal.,Rebbergstrasse-Guggichweg GV 16.11.11,Fr.851'000 | | | | | 33.065,35 | |
| 5030.19 | Kanal. Hauptleitung Schützenhausstr GV 19.11.14,Fr.290'000 | | | 250.000 | | | |
| 5030.29 | Kanal. Regenbecken Schützenhausstr. GV 18.11.15,Fr. 1'660'000 | 1.000.000 | | | | | |

Investitionsrechnung

Budget /15.10.2015

1.1.2016 - 31.12.2016

Einwohnergemeinde

| Nummer | Investitionsrechnung | Budget 2016 | | Budget 2015 | | Rechnung 2014 | |
|-------------|---|------------------|------------------|----------------|------------------|-------------------|---------------------|
| | | Ausgaben | Einnahmen | Ausgaben | Einnahmen | Ausgaben | Einnahmen |
| 5030.30 | Kanal. Umlegung Monti (Erw. Tiefgarage Hotel) GV 18.11.15,Fr. 90'000 | 90.000 | | | | | |
| 6370.04 | Kanalisation Anschlussgebühren | | 500.000 | | 300.000 | | 301.957,30 |
| 7410 | Gewässerverbauungen | | | | | 13.660,40 | 149.672,75 |
| 5020.01 | Sännelocherbachöffnung im Gebiet Surbe GV 16.11.11,Fr.270'000 | | | | | 13.660,40 | |
| 6310.01 | Kantonsbeitrag an Sännelocherbachöffnung GV 16.11.11,Fr.100'000 | | | | | | 149.672,75 |
| 7900 | Raumordnung | | | | | | 9.750,00 |
| 6000.01 | Abgang von Grundstücken FV | | | | | | 9.750,00 |
| 8 | VOLKSWIRTSCHAFT | 380.000 | 20.000 | 444.000 | 44.000 | 72.026,95 | 93.340,60 |
| | Nettoergebnis | | 360.000 | | 400.000 | 21.313,65 | |
| 8731 | Fernwärmebetrieb nichtelektri. Energie | 380.000 | 20.000 | 444.000 | 44.000 | 72.026,95 | 93.340,60 |
| 5030.21 | Fernw.,Erschliessung Chunte-Neuwingerte GV 13.6.13,Fr.394'000 | 380.000 | | 394.000 | | 212,50 | |
| 5030.22 | Fernw.,Erschliessung Vorhard Süd GV 13.06.13,Fr.55'000 | | | | | 57.067,60 | |
| 5030.25 | Fernw.,Chilbert-Schulstrasse GV 16.11.11,Fr.140'000 | | | 50.000 | | 14.746,85 | |
| 6370.05 | Fernwärme Anschlussgebühren | | 20.000 | | 44.000 | | 93.340,60 |
| 9 | FINANZEN | 1.020.000 | 4.403.000 | 744.000 | 5.053.000 | 873.751,70 | 3.319.207,85 |
| | Nettoergebnis | 3.383.000 | | 4.309.000 | | 2.445.456,15 | |
| 9990 | Abschluss | 1.020.000 | 4.403.000 | 744.000 | 5.053.000 | 873.751,70 | 3.319.207,85 |
| 5900.00 | Passivierte Einnahmen allgemeiner Haushalt | 200.000 | | 300.000 | | 159.422,75 | |
| 5900.01 | Passivierte Einnahmen Wasserwerk | 300.000 | | 100.000 | | 319.031,05 | |

Investitionsrechnung

Budget /15.10.2015

1.1.2016 - 31.12.2016

Einwohnergemeinde

| Nummer | Investitionsrechnung | Budget 2016 | | Budget 2015 | | Rechnung 2014 | |
|---------|---|-------------|-----------|-------------|-----------|---------------|--------------|
| | | Ausgaben | Einnahmen | Ausgaben | Einnahmen | Ausgaben | Einnahmen |
| 5900.02 | Passivierte Einnahmen Abwasserbeseitigung | 500.000 | | 300.000 | | 301.957,30 | |
| 5900.06 | Passivierte Einnahmen Fernwärmeversorgung | 20.000 | | 44.000 | | 93.340,60 | |
| 6900.00 | Aktivierte Ausgaben allgemeiner Haushalt | | 2.309.000 | | 2.336.000 | | 1.927.757,40 |
| 6900.01 | Aktivierte Ausgaben Wasserwerk | | 374.000 | | 843.000 | | 399.098,25 |
| 6900.02 | Aktivierte Ausgaben Abwasserbeseitigung | | 1.340.000 | | 1.430.000 | | 776.260,75 |
| 6900.05 | Aktivierte Ausgaben HPS | | | | | | 144.064,50 |
| 6900.06 | Aktivierte Ausgaben Fernwärmeversorgung | | 380.000 | | 444.000 | | 72.026,95 |

Erfolgsrechnung

Budget / 7.10.2015

1.1.2016 - 31.12.2016

Einwohnergemeinde

| Erfolgsrechnung Artengliederung | | Budget 2016 | Budget 2015 | Rechnung 2014 | | | |
|--|---|--------------------|--------------------|----------------------|-------------------|----------------------|----------------------|
| | Aufwand | Ertrag | Aufwand | Ertrag | | | |
| | ERFOLGSRECHNUNG | 22.807.700 | 22.807.700 | 23.230.700 | 23.230.700 | 23.710.281,96 | 23.710.281,96 |
| 3 | Aufwand | 22.523.700 | | 22.580.800 | | 23.081.943,94 | |
| 30 | Personalaufwand | 3.728.650 | | 3.747.600 | | 3.718.925,06 | |
| 300 | Behörden und Kommissionen | 248.000 | | 255.500 | | 250.087,65 | |
| 3000 | Löhne, Tag- und Sitzungsgelder | 248.000 | | 255.500 | | 250.087,65 | |
| 301 | Löhne des Verwaltungs-+ Betriebspersonal | 2.114.400 | | 2.162.100 | | 2.187.146,65 | |
| 3010 | Löhne des Verwaltungs-+ Betriebspersonal | 2.114.400 | | 2.162.100 | | 2.187.146,65 | |
| 302 | Löhne der Lehrkräfte | 730.900 | | 732.100 | | 702.662,75 | |
| 3020 | Löhne der Lehrkräfte | 730.900 | | 732.100 | | 702.662,75 | |
| 304 | Zulagen | 8.500 | | 8.500 | | 5.629,50 | |
| 3049 | Übrige Zulagen | 8.500 | | 8.500 | | 5.629,50 | |
| 305 | Arbeitgeberbeiträge | 506.250 | | 470.000 | | 479.453,05 | |
| 3050 | AG-Beiträge AHV,IV,EO,ALV VV-Kosten | 234.100 | | 230.000 | | 236.320,35 | |
| 3052 | AG-Beiträge an andere Pensionskassen | 208.950 | | 170.000 | | 208.258,70 | |
| 3053 | AG-Beiträge an Unfallversicherungen | 57.950 | | 55.000 | | 35.611,45 | |
| 3055 | AG-Beiträge an KK-Taggeldversicherungen | 5.250 | | 15.000 | | -737,45 | |
| 309 | Übriger Personalaufwand | 120.600 | | 119.400 | | 93.945,46 | |
| 3090 | Aus- + Weiterbildung des Personals | 70.700 | | 70.200 | | 39.441,75 | |
| 3091 | Personalwerbung | 11.400 | | 10.400 | | 21.839,66 | |
| 3099 | Übriger Personalaufwand | 38.500 | | 38.800 | | 32.664,05 | |
| 31 | Sach- + Übriger Betriebsaufwand | 5.024.600 | | 4.768.700 | | 4.856.367,01 | |
| 310 | Material- + Warenaufwand | 1.418.700 | | 1.446.100 | | 1.375.833,28 | |
| 3100 | Büromaterial | 52.800 | | 49.000 | | 44.278,70 | |
| 3101 | Betriebs-, Verbrauchsmaterial | 1.089.300 | | 1.094.300 | | 1.059.664,75 | |
| 3102 | Drucksachen, Publikationen | 40.500 | | 40.500 | | 38.315,05 | |
| 3103 | Fachliteratur, Zeitschriften | 9.600 | | 9.200 | | 9.707,40 | |

Erfolgsrechnung

Budget / 7.10.2015

1.1.2016 - 31.12.2016

Einwohnergemeinde

| Erfolgsrechnung Artengliederung | | Budget 2016 | Budget 2015 | Rechnung 2014 |
|--|--|--------------------|--------------------|----------------------|
| | Aufwand | Ertrag | Aufwand | Ertrag |
| 3104 | Lehrmittel | 85.000 | 96.400 | 85.466,78 |
| 3105 | Lebensmittel | 96.500 | 111.000 | 98.046,50 |
| 3106 | Medizinisches Material | 4.400 | 4.700 | 2.123,50 |
| 3109 | Übriger Material- + Warenaufwand | 40.600 | 41.000 | 38.230,60 |
| 311 | Nicht aktivierbare Anlagen | 209.900 | 203.900 | 264.121,90 |
| 3110 | Büromöbel und -geräte, Schulmobiliar | 75.900 | 38.400 | 37.234,65 |
| 3111 | Apparate, Maschinen, Geräte, Fz, Werkzeug | 92.600 | 118.600 | 134.449,60 |
| 3113 | Hardware | 36.200 | 40.700 | 49.194,50 |
| 3118 | Anschaffung von immateriellen Anlagen | 4.000 | 5.000 | 3.413,70 |
| 3119 | Anschaffung von übrigen n.akt. Anlagen | 1.200 | 1.200 | 39.829,45 |
| 312 | Ver- und Entsorgung | 298.100 | 316.400 | 325.942,55 |
| 3120 | Ver- und Entsorgung | 298.100 | 316.400 | 325.942,55 |
| 313 | Dienstleistungen und Honorare | 1.605.000 | 1.527.600 | 1.579.871,00 |
| 3130 | Dienstleistungen Dritter | 1.407.900 | 1.345.600 | 1.404.898,25 |
| 3132 | Honorare ext. Berater, Gutachter, Fachexp. | 36.700 | 35.700 | 43.607,30 |
| 3134 | Sachversicherungsprämien | 82.300 | 85.700 | 77.318,60 |
| 3136 | Honorare privatärztlicher Tätigkeit | 10.500 | 14.500 | 10.603,10 |
| 3137 | Steuern und Abgaben | 67.600 | 46.100 | 43.443,75 |
| 314 | Baulicher Unterhalt | 760.800 | 744.100 | 879.914,35 |
| 3140 | Unterhalt Grundstücken | 26.000 | 15.000 | 3.735,80 |
| 3141 | Unterhalt Strassen / Verkehrswege | 233.400 | 218.400 | 241.499,15 |
| 3142 | Unterhalt Wasserbau | 900 | 900 | 655,55 |
| 3143 | Unterhalt Tiefbauten | 354.000 | 309.000 | 374.236,85 |
| 3144 | Unterhalt Hochbauten | 146.500 | 200.800 | 259.787,00 |
| 315 | Unterhalt Mobilien + immat. Anlagen | 172.000 | 166.800 | 182.850,70 |
| 3150 | Unterhalt Büromöbel und -geräte, Schulmobiliar | 9.100 | 9.100 | 6.912,90 |
| 3151 | Apparate, Maschinen, Geräte, Fz, Werkzeug | 68.900 | 67.400 | 47.391,05 |
| 3153 | Informatik-Unterhalt (Hardware) | 38.500 | 34.600 | 43.982,90 |
| 3158 | Unterhalt immaterielle Anlagen | 55.500 | 55.700 | 84.563,85 |
| 316 | Mieten, Leasing, Pachten, Benützungsggeb. | 122.500 | 125.100 | 103.234,01 |
| 3160 | Miete und Pacht Liegenschaften | 39.100 | 39.100 | 39.050,00 |

Erfolgsrechnung

Budget / 7.10.2015

1.1.2016 - 31.12.2016

Einwohnergemeinde

| Erfolgsrechnung Artengliederung | | Budget 2016 | | Budget 2015 | | Rechnung 2014 | |
|---------------------------------|---|------------------|--------|------------------|--------|---------------------|--------|
| | | Aufwand | Ertrag | Aufwand | Ertrag | Aufwand | Ertrag |
| 3161 | Mieten, Benützungskosten Mobilien | 17.700 | | 17.700 | | 13.885,55 | |
| 3162 | Raten für operatives Leasing | 25.400 | | 27.000 | | 23.378,55 | |
| 3169 | Übrige Mieten und Benützungskosten | 40.300 | | 41.300 | | 26.919,91 | |
| 317 | Spesenentschädigungen | 419.200 | | 218.100 | | 163.594,47 | |
| 3170 | Reisekosten und Spesen | 326.500 | | 122.200 | | 100.718,24 | |
| 3171 | Exkursionen, Schulreisen und Lager | 92.700 | | 95.900 | | 62.876,23 | |
| 318 | Wertberichtigungen auf Forderungen | 10.600 | | 10.600 | | -26.399,25 | |
| 3181 | Tatsächliche Forderungsverluste | 10.600 | | 10.600 | | -26.399,25 | |
| 319 | Verschiedener Betriebsaufwand | 7.800 | | 10.000 | | 7.404,00 | |
| 3199 | Übriger Betriebsaufwand | 7.800 | | 10.000 | | 7.404,00 | |
| 33 | Abschreibungen Verwaltungsvermögen | 1.387.500 | | 1.344.100 | | 1.666.291,00 | |
| 330 | Abschreibungen Sachanlagen VV | 1.288.100 | | 1.272.800 | | 1.594.895,00 | |
| 3300 | Planmässige Abschreibungen Sachanlagen | 1.288.100 | | 1.272.800 | | 1.594.895,00 | |
| 332 | Abschreibungen Immaterielle Anlagen | 99.400 | | 71.300 | | 71.396,00 | |
| 3320 | Planmässige Abschreibungen imm. Anlagen | 99.400 | | 71.300 | | 71.396,00 | |
| 34 | Finanzaufwand | 154.600 | | 116.000 | | 101.927,80 | |
| 340 | Zinsaufwand | 118.100 | | 60.500 | | 79.744,00 | |
| 3400 | Verzinsung laufende Verbindlichkeiten | 21.000 | | 11.000 | | 22.914,00 | |
| 3401 | Verzinsung kurzfristige Finanzverbind. | 25.000 | | 2.000 | | 4.900,00 | |
| 3409 | Übrige Passivzinsen | 72.100 | | 47.500 | | 51.930,00 | |
| 341 | Realisierte Kursverluste | | | | | 5.529,00 | |
| 3411 | Realisierte Verluste auf Sachanlagen FV | | | | | 5.529,00 | |
| 343 | Liegenschaftenaufwand Finanzvermögen | 36.500 | | 38.500 | | 16.654,80 | |
| 3430 | Baulicher Unterhalt Liegenschaften FV | 23.000 | | 25.000 | | 5.300,60 | |
| 3439 | Übriger Liegenschaftsaufwand FV | 13.500 | | 13.500 | | 11.354,20 | |
| 349 | Verschiedener Finanzaufwand | | | 17.000 | | | |

Erfolgsrechnung

Budget / 7.10.2015

1.1.2016 - 31.12.2016

Einwohnergemeinde

| Erfolgsrechnung Artengliederung | | Budget 2016 | | Budget 2015 | | Rechnung 2014 | |
|--|---|--------------------|-------------------|--------------------|-------------------|----------------------|----------------------|
| | | Aufwand | Ertrag | Aufwand | Ertrag | Aufwand | Ertrag |
| 3499 | Übriger Finanzaufwand | | | 17.000 | | | |
| 36 | Transferaufwand | 11.541.150 | | 11.549.900 | | 11.707.371,62 | |
| 361 | Entschädigungen an Gemeinwesen | 2.707.000 | | 2.620.900 | | 2.783.686,42 | |
| 3611 | ... an den Kanton | 109.500 | | 81.600 | | 201.222,25 | |
| 3612 | ... an Gemeinden und Gemeindeverbände | 2.597.500 | | 2.539.300 | | 2.582.464,17 | |
| 362 | Finanz- und Lastenausgleich | 1.286.500 | | 1.436.000 | | 1.072.076,00 | |
| 3621 | ... an den Kanton | 211.000 | | 591.000 | | 525.000,00 | |
| 3622 | ... Gemeinden und Gemeindeverbände | 1.075.500 | | 845.000 | | 547.076,00 | |
| 363 | Beiträge an Gemeinwesen und Dritte | 7.524.950 | | 7.476.400 | | 7.835.125,20 | |
| 3631 | ... an den Kanton | 4.533.100 | | 4.801.200 | | 4.720.571,45 | |
| 3632 | ... an Gemeinden und Gemeindezweckverb | 1.084.800 | | 727.800 | | 965.787,10 | |
| 3634 | ... an öffentliche Unternehmungen | 197.200 | | 197.200 | | 198.108,95 | |
| 3635 | ... an private Unternehmungen | 83.050 | | 91.000 | | 87.846,00 | |
| 3636 | ... an private Organis ohne Erwerbszweck | 253.300 | | 316.700 | | 386.721,50 | |
| 3637 | ... an private Haushalte | 1.373.500 | | 1.342.500 | | 1.476.090,20 | |
| 366 | Abschreibungen Investitionsbeiträge | 22.700 | | 16.600 | | 16.484,00 | |
| 3660 | Planmässige Abschreibung Inv.Beiträge | 22.700 | | 16.600 | | 16.484,00 | |
| 39 | Interne Verrechnungen | 687.200 | | 1.054.500 | | 1.031.061,45 | |
| 391 | Interne Verrechnungen von Dienstleistungen | 668.200 | | 1.035.500 | | 1.012.061,45 | |
| 3910 | Interne Verrechnung von Dienstleistungen | 668.200 | | 1.035.500 | | 1.012.061,45 | |
| 392 | .. von Pacht, Mieten, Benützungskosten | 19.000 | | 19.000 | | 19.000,00 | |
| 3920 | iV von Pacht, Mieten, Benützungskosten | 19.000 | | 19.000 | | 19.000,00 | |
| 4 | Ertrag | | 22.094.850 | | 21.239.000 | | 22.293.686,23 |
| 40 | Fiskalertrag | | 10.601.000 | | 9.876.000 | | 9.972.292,50 |
| 400 | Direkte Steuern natürliche Personen | | 8.941.000 | | 7.716.000 | | 6.580.812,10 |
| 4000 | Einkommenssteuern natürliche Personen | | 7.716.000 | | 6.506.000 | | 5.523.479,15 |

Erfolgsrechnung

Budget / 7.10.2015

1.1.2016 - 31.12.2016

Einwohnergemeinde

| Erfolgsrechnung Artengliederung | | Budget 2016 | | Budget 2015 | | Rechnung 2014 | |
|---------------------------------|--|-------------|------------------|-------------|------------------|---------------|---------------------|
| | | Aufwand | Ertrag | Aufwand | Ertrag | Aufwand | Ertrag |
| 4001 | Vermögenssteuern natürliche Personen | | 720.000 | | 710.000 | | 510.337,45 |
| 4002 | Quellensteuern natürliche Personen | | 505.000 | | 500.000 | | 546.995,50 |
| 401 | Direkte Steuern juristische Personen | | 1.500.000 | | 2.000.000 | | 3.211.032,40 |
| 4010 | Gewinnsteuern juristische Personen | | 1.500.000 | | 2.000.000 | | 3.211.032,40 |
| 402 | Übrige Direkte Steuern | | 135.000 | | 135.000 | | 159.425,50 |
| 4022 | Vermögensgewinnsteuern | | 70.000 | | 70.000 | | 133.558,00 |
| 4024 | Erbschafts- und Schenkungssteuern | | 65.000 | | 65.000 | | 25.867,50 |
| 403 | Besitz- und Aufwandsteuern | | 25.000 | | 25.000 | | 21.022,50 |
| 4033 | Hundetaxen | | 25.000 | | 25.000 | | 21.022,50 |
| 41 | Regalien und Konzessionen | | 85.600 | | 85.100 | | 41.900,00 |
| 412 | Konzessionen | | 85.600 | | 85.100 | | 41.900,00 |
| 4120 | Konzessionen | | 85.600 | | 85.100 | | 41.900,00 |
| 42 | Entgelte | | 4.707.550 | | 4.845.600 | | 4.749.768,93 |
| 420 | Ersatzabgaben | | 116.000 | | 115.000 | | 118.794,65 |
| 4200 | Ersatzabgaben | | 116.000 | | 115.000 | | 118.794,65 |
| 421 | Gebühren für Amtshandlungen | | 139.700 | | 131.700 | | 261.260,66 |
| 4210 | Gebühren für Amtshandlungen | | 139.700 | | 131.700 | | 261.260,66 |
| 423 | Schul- und Kursgelder | | 49.000 | | 49.200 | | 58.730,85 |
| 4231 | Kursgelder | | 49.000 | | 49.200 | | 58.730,85 |
| 424 | Benützungsgebühren und Dienstleistungen | | 3.184.700 | | 3.191.800 | | 3.056.527,01 |
| 4240 | Benützungsgebühren und Dienstleistungen | | 3.184.700 | | 3.191.800 | | 3.056.527,01 |
| 425 | Erlös aus Verkäufen | | 600 | | 600 | | 4.397,00 |
| 4250 | Verkäufe | | 600 | | 600 | | 4.397,00 |
| 426 | Rückerstattungen | | 779.850 | | 926.300 | | 807.669,86 |
| 4260 | Rückerstattungen Dritter | | 779.850 | | 926.300 | | 807.669,86 |

Erfolgsrechnung

1.1.2016 - 31.12.2016

| Erfolgsrechnung Artengliederung | | Budget 2016 | | Budget 2015 | | Rechnung 2014 | |
|---------------------------------|---|-------------|------------------|-------------|------------------|---------------|---------------------|
| | | Aufwand | Ertrag | Aufwand | Ertrag | Aufwand | Ertrag |
| 427 | Bussen | | 21.000 | | 16.000 | | 24.879,90 |
| 4270 | Bussen | | 21.000 | | 16.000 | | 24.879,90 |
| 429 | Übrige Entgelte | | 416.700 | | 415.000 | | 417.509,00 |
| 4290 | Übrige Entgelte | | 416.700 | | 415.000 | | 417.509,00 |
| 44 | Finanzertrag | | 251.600 | | 241.900 | | 257.932,31 |
| 440 | Zinsertrag | | 73.100 | | 63.500 | | 78.142,62 |
| 4401 | Zinsen Forderungen und Kontokorrente | | 1.000 | | 14.000 | | 26.212,62 |
| 4402 | Zinsen kurzfristige Finanzanlagen | | | | 2.000 | | |
| 4409 | Übrige Zinsen von Finanzvermögen | | 72.100 | | 47.500 | | 51.930,00 |
| 443 | Liegenschaftsertrag FV | | 28.700 | | 27.100 | | 29.364,75 |
| 4430 | Pacht- und Mietzinse Liegenschaften FV | | 28.200 | | 26.600 | | 27.864,75 |
| 4439 | Übriger Liegenschaftenertrag FV | | 500 | | 500 | | 1.500,00 |
| 445 | Finanzertrag aus Darleh/Beteiligungen VV | | 34.000 | | 34.000 | | 34.600,00 |
| 4451 | Erträge aus Beteiligungen VV | | 34.000 | | 34.000 | | 34.600,00 |
| 447 | Liegenschaftenertrag VV | | 115.800 | | 117.300 | | 115.824,94 |
| 4470 | Pacht- und Mietzinse Liegenschaften VV | | 109.700 | | 109.700 | | 111.004,94 |
| 4472 | Vergütung für Benützungen Liegensch. VV | | 6.100 | | 7.600 | | 4.820,00 |
| 45 | Entnahmen aus Fonds und Spezifina | | 15.000 | | 72.000 | | 141.000,00 |
| 450 | Entnahme aus Fonds+SpezFina im FK | | 15.000 | | 72.000 | | 141.000,00 |
| 4501 | Entnahmen aus Fonds des FK | | 15.000 | | 72.000 | | 141.000,00 |
| 46 | Transferertrag | | 4.926.600 | | 5.063.900 | | 5.161.330,04 |
| 461 | Entschädigungen von Gemeinwesen | | 995.400 | | 1.197.100 | | 1.299.821,14 |
| 4610 | ... vom Bund | | | | 1.000 | | |
| 4611 | ... vom Kanton | | 178.100 | | 197.600 | | 200.367,39 |
| 4612 | ... von Gemeinden + Gemeindeverbänden | | 817.300 | | 998.500 | | 1.099.453,75 |

Erfolgsrechnung

Budget / 7.10.2015

1.1.2016 - 31.12.2016

Einwohnergemeinde

| Erfolgsrechnung Artengliederung | | Budget 2016 | | Budget 2015 | | Rechnung 2014 | |
|---------------------------------|--|----------------|------------------|----------------|------------------|-------------------|---------------------|
| | | Aufwand | Ertrag | Aufwand | Ertrag | Aufwand | Ertrag |
| 463 | Beiträge von Gemeinwesen und Dritten | | 3.858.800 | | 3.836.800 | | 3.861.508,90 |
| 4631 | ... vom Kanton | | 3.094.000 | | 3.309.000 | | 3.303.035,75 |
| 4632 | ... von Gemeinden und Gemeindeverbänden | | 732.800 | | 492.800 | | 527.091,00 |
| 4635 | ... von privaten Unternehmungen | | 30.000 | | 30.000 | | 30.132,15 |
| 4637 | ... von privaten Haushalten | | 2.000 | | 5.000 | | 1.250,00 |
| 466 | Auflösung passiv. Investitionsbeiträge | | 72.400 | | 30.000 | | |
| 4660 | Planmässige Auflösung passiv.IR-Beiträge | | 72.400 | | 30.000 | | |
| 48 | Ausserordentlicher Ertrag | | 820.300 | | | | 938.401,00 |
| 489 | Entnahmen aus dem Eigenkapital | | 820.300 | | | | 938.401,00 |
| 4895 | ... aus Aufwertungsreserve | | 820.300 | | | | 938.401,00 |
| 49 | Interne Verrechnungen | | 687.200 | | 1.054.500 | | 1.031.061,45 |
| 491 | .. von Dienstleistungen | | 668.200 | | 1.035.500 | | 1.012.061,45 |
| 4910 | Int.Verr von Dienstleistungen | | 668.200 | | 1.035.500 | | 1.012.061,45 |
| 492 | .. von Pacht, Mieten, Benützungskosten | | 19.000 | | 19.000 | | 19.000,00 |
| 4920 | Int.Verr von Pacht,Mieten, Benützungsko. | | 19.000 | | 19.000 | | 19.000,00 |
| 9 | Abschlusskonten | 284.000 | 712.850 | 649.900 | 1.991.700 | 628.338,02 | 1.416.595,73 |
| 90 | Abschluss Erfolgsrechnung | 284.000 | 712.850 | 649.900 | 1.991.700 | 628.338,02 | 1.416.595,73 |
| 900 | Abschluss allgemeiner Haushalt | | 684.450 | | 1.960.000 | | 1.416.595,73 |
| 9001 | Aufwandüberschuss Erfolgsrechnung | | 684.450 | | 1.960.000 | | 1.416.595,73 |
| 901 | Abschluss Spezialfinanzierungen | 284.000 | 28.400 | 649.900 | 31.700 | 628.338,02 | |
| 9010 | Abschluss Spezialfinanzierungen im EK, Ertragsüberschuss | 284.000 | | 649.900 | | 628.338,02 | |
| 9011 | Abschluss Spezialfinanzierungen im EK, Aufwandüberschu.. | | 28.400 | | 31.700 | | |

Investitionsrechnung

Budget /7.10.2015

1.1.2016 - 31.12.2016

Einwohnergemeinde

| Nummer | Investitionsrechnung Artengliederung | Budget 2016 | | Budget 2015 | | Rechnung 2014 | |
|------------|--|------------------|------------------|------------------|------------------|---------------------|---------------------|
| | | Ausgaben | Einnahmen | Ausgaben | Einnahmen | Ausgaben | Einnahmen |
| | INVESTITIONSRECHNUNG | 5.423.000 | 5.423.000 | 5.797.000 | 5.797.000 | 4.192.959,55 | 4.192.959,55 |
| 5 | Investitionsausgaben | 5.423.000 | | 5.797.000 | | 4.192.959,55 | |
| 50 | Sachanlagen | 3.724.000 | | 4.774.000 | | 2.922.244,90 | |
| 500 | Grundstücke | 120.000 | | | | | |
| 5000 | Grundstücke | 120.000 | | | | | |
| 501 | Strassen / Verkehrswege | 700.000 | | 1.915.000 | | 1.334.115,35 | |
| 5010 | Strassen / Verkehrswege | 700.000 | | 1.915.000 | | 1.334.115,35 | |
| 502 | Wasserbau | | | | | 13.660,40 | |
| 5020 | Wasserbau | | | | | 13.660,40 | |
| 503 | Tiefbauten | 2.094.000 | | 2.717.000 | | 1.247.385,95 | |
| 5030 | Tiefbauten | 2.094.000 | | 2.717.000 | | 1.247.385,95 | |
| 504 | Hochbauten | 810.000 | | 80.000 | | 183.018,70 | |
| 5040 | Hochbauten | 810.000 | | 80.000 | | 183.018,70 | |
| 506 | Mobilien | | | 62.000 | | 144.064,50 | |
| 5060 | Mobilien | | | 62.000 | | 144.064,50 | |
| 56 | Eigene Investitionsbeiträge | 679.000 | | 279.000 | | 396.962,95 | |
| 561 | Investitionsbeiträge an den Kanton | 679.000 | | 279.000 | | 350.962,95 | |
| 5610 | IR-Beiträge an den Kanton | 679.000 | | 279.000 | | 350.962,95 | |
| 564 | IR-Beiträge an öffentliche Unternehmungen | | | | | 46.000,00 | |
| 5640 | IR-Beiträge an öffentliche Unternehmungen | | | | | 46.000,00 | |
| 59 | Übertrag an Bilanz | 1.020.000 | | 744.000 | | 873.751,70 | |
| 590 | Passivierungen | 1.020.000 | | 744.000 | | 873.751,70 | |
| 5900 | Passivierte Einnahmen | 1.020.000 | | 744.000 | | 873.751,70 | |

Investitionsrechnung

Budget /7.10.2015

1.1.2016 - 31.12.2016

Einwohnergemeinde

| Nummer | Investitionsrechnung Artengliederung | Budget 2016 | | Budget 2015 | | Rechnung 2014 | |
|------------|---|-------------|------------------|-------------|------------------|---------------|---------------------|
| | | Ausgaben | Einnahmen | Ausgaben | Einnahmen | Ausgaben | Einnahmen |
| 6 | Investitionseinnahmen | | 5.423.000 | | 5.797.000 | | 4.192.959,55 |
| 60 | Abgang von Sachanlagen | | | | | | 9.750,00 |
| 600 | Abgang von Grundstücken | | | | | | 9.750,00 |
| 6000 | Abgang von Grundstücken | | | | | | 9.750,00 |
| 63 | Investitionsbeiträge | | 1.020.000 | | 744.000 | | 864.001,70 |
| 631 | Investitionsbeiträge vom Kanton | | -200.000 | | | | 213.853,75 |
| 6310 | IR-Beiträge vom Kanton | | -200.000 | | | | 213.853,75 |
| 637 | IR-Beitr. von privaten Haushalte | | 1.220.000 | | 744.000 | | 650.147,95 |
| 6370 | IR-Beiträge von privaten Haushalten | | 1.220.000 | | 744.000 | | 650.147,95 |
| 69 | Übertrag an Bilanz | | 4.403.000 | | 5.053.000 | | 3.319.207,85 |
| 690 | Aktivierungen | | 4.403.000 | | 5.053.000 | | 3.319.207,85 |
| 6900 | Aktivierete Ausgaben | | 4.403.000 | | 5.053.000 | | 3.319.207,85 |

Ergebnis - Einwohnergemeinde ohne Spezialfinanzierung

Budget /7.10.2015

1.1.2016 - 31.12.2016

Einwohnergemeinde

| Erfolgs- und Finanzierungsausweis | | Budget 2016 | Budget 2015 | Rechnung 2014 |
|-----------------------------------|---|-------------------|-------------------|----------------------|
| ERFOLGSRECHNUNG | | | | |
| Betrieblicher Aufwand | | | | |
| 30 | Personalaufwand | 3.064.850 | 3.162.800 | 3.151.808,05 |
| 31 | Sach- und übriger Betriebsaufwand | 2.248.300 | 1.923.800 | 1.971.494,46 |
| 33 | Abschreibungen Verwaltungsvermögen | 996.400 | 947.900 | 1.275.439,00 |
| 35 | Einlagen in Fonds und Spezialfinanzierungen | 0 | 0 | 0,00 |
| 36 | Transferaufwand | 8.761.450 | 8.888.900 | 9.040.519,22 |
| 37 | Durchlaufende Beiträge | 0 | 0 | 0,00 |
| | Total Betrieblicher Aufwand | 15.071.000 | 14.923.400 | 15.439.260,73 |
| Betrieblicher Ertrag | | | | |
| 40 | Fiskalertrag | 10.601.000 | 9.876.000 | 9.972.292,50 |
| 41 | Regalien und Konzessionen | 85.600 | 85.100 | 41.900,00 |
| 42 | Entgelte | 1.333.150 | 1.467.200 | 1.533.850,20 |
| 43 | Verschiedene Erträge | 0 | 0 | 0,00 |
| 45 | Entnahmen aus Fonds und Spezialfinanzierungen | 15.000 | 72.000 | 141.000,00 |
| 46 | Transferertrag | 1.419.000 | 1.325.700 | 1.352.728,79 |
| 47 | Durchlaufende Beiträge | 0 | 0 | 0,00 |
| | Total Betrieblicher Ertrag | 13.453.750 | 12.826.000 | 13.041.771,49 |
| | Ergebnis aus betrieblicher Tätigkeit | -1.617.250 | -2.097.400 | -2.397.489,24 |
| 34 | Finanzaufwand | 110.800 | 86.500 | 75.137,80 |
| 44 | Finanzertrag | 223.300 | 223.900 | 232.792,31 |
| | Ergebnis aus Finanzierung | 112.500 | 137.400 | 157.654,51 |
| | Operatives Ergebnis | -1.504.750 | -1.960.000 | -2.239.834,73 |
| 38 | Ausserordentlicher Aufwand | 0 | 0 | 0,00 |
| 48 | Ausserordentlicher Ertrag | 820.300 | 0 | 823.239,00 |
| | Ausserordentliches Ergebnis | 820.300 | 0 | 823.239,00 |
| | Gesamtergebnis Erfolgsrechnung | -684.450 | -1.960.000 | -1.416.595,73 |
| | (+ = Ertragsüberschuss / - = Aufwandüberschuss) | | | |

Ergebnis - Einwohnergemeinde ohne Spezialfinanzierung

Budget /7.10.2015

1.1.2016 - 31.12.2016

Einwohnergemeinde

| Erfolgs- und Finanzierungsausweis | | Budget 2016 | Budget 2015 | Rechnung 2014 |
|-----------------------------------|---|-------------------|-------------------|----------------------|
| INVESTITIONSRECHNUNG | | | | |
| Investitionsausgaben | | | | |
| 50 | Sachanlagen | 1.630.000 | 2.057.000 | 1.530.794,45 |
| 51 | Investitionen auf Rechnung Dritter | 0 | 0 | 0,00 |
| 52 | Immaterielle Anlagen | 0 | 0 | 0,00 |
| 54 | Darlehen | 0 | 0 | 0,00 |
| 55 | Beteiligungen und Grundkapitalien | 0 | 0 | 0,00 |
| 56 | Investitionsbeiträge | 679.000 | 279.000 | 396.962,95 |
| 58 | Ausserordentliche Investitionen | 0 | 0 | 0,00 |
| | Total Investitionsausgaben | 2.309.000 | 2.336.000 | 1.927.757,40 |
| Investitionseinnahmen | | | | |
| 60 | Übertragung von Sachanlagen in das Finanzvermögen | 0 | 0 | 9.750,00 |
| 61 | Rückerstattungen | 0 | 0 | 0,00 |
| 62 | Abgang immaterielle Anlagen | 0 | 0 | 0,00 |
| 63 | Investitionsbeiträge | 200.000 | 300.000 | 149.672,75 |
| 64 | Rückzahlung von Darlehen | 0 | 0 | 0,00 |
| 65 | Übertragung von Beteiligungen | 0 | 0 | 0,00 |
| 66 | Rückzahlung eigener Investitionsbeiträge | 0 | 0 | 0,00 |
| 68 | Ausserordentliche Investitionseinnahmen | 0 | 0 | 0,00 |
| | Total Investitionseinnahmen | 200.000 | 300.000 | 159.422,75 |
| | Ergebnis Investitionsrechnung | -2.109.000 | -2.036.000 | -1.768.334,65 |
| | Selbstfinanzierung | -500.650 | -1.067.500 | -1.088.911,73 |
| | Finanzierungsergebnis | -2.609.650 | -3.103.500 | -2.857.246,38 |
| | (+ = Finanzierungsüberschuss / - = Finanzierungsfehlbetrag) | | | |

Ergebnis - Wasserwerk

Budget / 7.10.2015

1.1.2016 - 31.12.2016

Einwohnergemeinde

| Erfolgs- und Finanzierungsausweis | | Budget 2016 | Budget 2015 | Rechnung 2014 |
|-----------------------------------|---|----------------|----------------|-------------------|
| ERFOLGSRECHNUNG | | | | |
| Betrieblicher Aufwand | | | | |
| 30 | Personalaufwand | 500 | 500 | 80,00 |
| 31 | Sach- und übriger Betriebsaufwand | 315.400 | 358.300 | 364.999,65 |
| 33 | Abschreibungen Verwaltungsvermögen | 79.500 | 78.000 | 79.450,00 |
| 35 | Einlagen in Fonds und Spezialfinanzierungen | 0 | 0 | 0,00 |
| 36 | Transferaufwand | 144.700 | 132.500 | 148.346,25 |
| 37 | Durchlaufende Beiträge | 0 | 0 | 0,00 |
| | Total Betrieblicher Aufwand | 540.100 | 569.300 | 592.875,90 |
| Betrieblicher Ertrag | | | | |
| 40 | Fiskalertrag | 0 | 0 | 0,00 |
| 41 | Regalien und Konzessionen | 0 | 0 | 0,00 |
| 42 | Entgelte | 522.000 | 526.000 | 529.237,35 |
| 43 | Verschiedene Erträge | 0 | 0 | 0,00 |
| 45 | Entnahmen aus Fonds und Spezialfinanzierungen | 0 | 0 | 0,00 |
| 46 | Transferertrag | 128.000 | 110.200 | 110.143,00 |
| 47 | Durchlaufende Beiträge | 0 | 0 | 0,00 |
| | Total Betrieblicher Ertrag | 650.000 | 636.200 | 639.380,35 |
| | Ergebnis aus betrieblicher Tätigkeit | 109.900 | 66.900 | 46.504,45 |
| 34 | Finanzaufwand | 15.400 | 7.500 | 8.200,00 |
| 44 | Finanzertrag | 0 | 0 | 0,00 |
| | Ergebnis aus Finanzierung | -15.400 | -7.500 | -8.200,00 |
| | Operatives Ergebnis | 94.500 | 59.400 | 38.304,45 |
| 38 | Ausserordentlicher Aufwand | 0 | 0 | 0,00 |
| 48 | Ausserordentlicher Ertrag | 0 | 0 | 40.450,00 |
| | Ausserordentliches Ergebnis | 0 | 0 | 40.450,00 |
| | Gesamtergebnis Erfolgsrechnung | 94.500 | 59.400 | 78.754,45 |
| | (+ = Ertragsüberschuss / - = Aufwandüberschuss) | | | |

Ergebnis - Wasserwerk

Budget / 7.10.2015

1.1.2016 - 31.12.2016

Einwohnergemeinde

| Erfolgs- und Finanzierungsausweis | | Budget 2016 | Budget 2015 | Rechnung 2014 |
|--|---|--------------------|--------------------|----------------------|
| INVESTITIONSRECHNUNG | | | | |
| Investitionsausgaben | | | | |
| 50 | Sachanlagen | 374.000 | 843.000 | 399.098,25 |
| 51 | Investitionen auf Rechnung Dritter | 0 | 0 | 0,00 |
| 52 | Immaterielle Anlagen | 0 | 0 | 0,00 |
| 54 | Darlehen | 0 | 0 | 0,00 |
| 55 | Beteiligungen, Grundkapitalien | 0 | 0 | 0,00 |
| 56 | Investitionsbeiträge | 0 | 0 | 0,00 |
| | Total Investitionsausgaben | 374.000 | 843.000 | 399.098,25 |
| Investitionseinnahmen | | | | |
| 60 | Übertragung von Sachanlagen in das Finanzvermögen | 0 | 0 | 0,00 |
| 61 | Rückerstattungen | 0 | 0 | 0,00 |
| 62 | Abgang immaterielle Anlagen | 0 | 0 | 0,00 |
| 63 | Investitionsbeiträge | 300.000 | 100.000 | 319.031,05 |
| 64 | Rückzahlung von Darlehen | 0 | 0 | 0,00 |
| 65 | Übertragung von Beteiligungen | 0 | 0 | 0,00 |
| 66 | Rückzahlung eigener Investitionsbeiträge | 0 | 0 | 0,00 |
| 68 | Ausserordentliche Investitionseinnahmen | 0 | 0 | 0,00 |
| | Total Investitionseinnahmen | 300.000 | 100.000 | 319.031,05 |
| | Ergebnis Investitionsrechnung | -74.000 | -743.000 | -80.067,20 |
| | Selbstfinanzierung | 146.200 | 127.400 | 117.754,45 |
| | Finanzierungsergebnis | 72.200 | -615.600 | 37.687,25 |
| | (+ = Finanzierungsüberschuss / - = Finanzierungsfehlbetrag) | | | |

Ergebnis - Abwasserbeseitigung

Budget /7.10.2015

1.1.2016 - 31.12.2016

Einwohnergemeinde

| Erfolgs- und Finanzierungsausweis | | Budget 2016 | Budget 2015 | Rechnung 2014 |
|-----------------------------------|---|----------------|----------------|-------------------|
| ERFOLGSRECHNUNG | | | | |
| Betrieblicher Aufwand | | | | |
| 30 | Personalaufwand | 0 | 0 | 0,00 |
| 31 | Sach- und übriger Betriebsaufwand | 144.000 | 108.000 | 101.234,80 |
| 33 | Abschreibungen Verwaltungsvermögen | 135.700 | 136.000 | 135.612,00 |
| 35 | Einlagen in Fonds und Spezialfinanzierungen | 0 | 0 | 0,00 |
| 36 | Transferaufwand | 400.000 | 325.000 | 286.207,30 |
| 37 | Durchlaufende Beiträge | 0 | 0 | 0,00 |
| | Total Betrieblicher Aufwand | 679.700 | 569.000 | 523.054,10 |
| Betrieblicher Ertrag | | | | |
| 40 | Fiskalertrag | 0 | 0 | 0,00 |
| 41 | Regalien und Konzessionen | 0 | 0 | 0,00 |
| 42 | Entgelte | 747.400 | 747.400 | 763.878,25 |
| 43 | Verschiedene Erträge | 0 | 0 | 0,00 |
| 45 | Entnahmen aus Fonds und Spezialfinanzierungen | 0 | 0 | 0,00 |
| 46 | Transferertrag | 39.100 | 15.000 | 0,00 |
| 47 | Durchlaufende Beiträge | 0 | 0 | 0,00 |
| | Total Betrieblicher Ertrag | 786.500 | 762.400 | 763.878,25 |
| | Ergebnis aus betrieblicher Tätigkeit | 106.800 | 193.400 | 240.824,15 |
| 34 | Finanzaufwand | 17.000 | 5.000 | 5.470,00 |
| 44 | Finanzertrag | 0 | 0 | 0,00 |
| | Ergebnis aus Finanzierung | -17.000 | -5.000 | -5.470,00 |
| | Operatives Ergebnis | 89.800 | 188.400 | 235.354,15 |
| 38 | Ausserordentlicher Aufwand | 0 | 0 | 0,00 |
| 48 | Ausserordentlicher Ertrag | 0 | 0 | 44.712,00 |
| | Ausserordentliches Ergebnis | 0 | 0 | 44.712,00 |
| | Gesamtergebnis Erfolgsrechnung | 89.800 | 188.400 | 280.066,15 |
| | (+ = Ertragsüberschuss / - = Aufwandüberschuss) | | | |

Ergebnis - Abwasserbeseitigung

Budget /7.10.2015

1.1.2016 - 31.12.2016

Einwohnergemeinde

| Erfolgs- und Finanzierungsausweis | | Budget 2016 | Budget 2015 | Rechnung 2014 |
|-----------------------------------|---|------------------|------------------|--------------------|
| INVESTITIONSRECHNUNG | | | | |
| Investitionsausgaben | | | | |
| 50 | Sachanlagen | 1.340.000 | 1.430.000 | 776.260,75 |
| 51 | Investitionen auf Rechnung Dritter | 0 | 0 | 0,00 |
| 52 | Immaterielle Anlagen | 0 | 0 | 0,00 |
| 54 | Darlehen | 0 | 0 | 0,00 |
| 55 | Beteiligungen, Grundkapitalien | 0 | 0 | 0,00 |
| 56 | Investitionsbeiträge | 0 | 0 | 0,00 |
| | Total Investitionsausgaben | 1.340.000 | 1.430.000 | 776.260,75 |
| Investitionseinnahmen | | | | |
| 60 | Übertragung von Sachanlagen in das Finanzvermögen | 0 | 0 | 0,00 |
| 61 | Rückerstattungen | 0 | 0 | 0,00 |
| 62 | Abgang immaterielle Anlagen | 0 | 0 | 0,00 |
| 63 | Investitionsbeiträge | 500.000 | 300.000 | 301.957,30 |
| 64 | Rückzahlung von Darlehen | 0 | 0 | 0,00 |
| 65 | Übertragung von Beteiligungen | 0 | 0 | 0,00 |
| 66 | Rückzahlung eigener Investitionsbeiträge | 0 | 0 | 0,00 |
| 68 | Ausserordentliche Investitionseinnahmen | 0 | 0 | 0,00 |
| | Total Investitionseinnahmen | 500.000 | 300.000 | 301.957,30 |
| | Ergebnis Investitionsrechnung | 840.000 | 1.130.000 | 474.303,45 |
| | Selbstfinanzierung | 186.400 | 309.400 | 370.966,15 |
| | Finanzierungsergebnis | -653.600 | -820.600 | -103.337,30 |
| | (+ = Finanzierungsüberschuss / - = Finanzierungsfehlbetrag) | | | |

Ergebnis - Abfallwirtschaft

Budget / 7.10.2015

1.1.2016 - 31.12.2016

Einwohnergemeinde

| Erfolgs- und Finanzierungsausweis | | Budget 2016 | Budget 2015 | Rechnung 2014 |
|-----------------------------------|--|----------------|----------------|-------------------|
| ERFOLGSRECHNUNG | | | | |
| Betrieblicher Aufwand | | | | |
| 30 | Personalaufwand | 0 | 0 | 0,00 |
| 31 | Sach- und übriger Betriebsaufwand | 353.200 | 359.700 | 326.017,40 |
| 33 | Abschreibungen Verwaltungsvermögen | 0 | 0 | 0,00 |
| 35 | Einlagen in Fonds und Spezialfinanzierungen | 0 | 0 | 0,00 |
| 36 | Transferaufwand | 50.000 | 54.000 | 46.462,00 |
| 37 | Durchlaufende Beiträge | 0 | 0 | 0,00 |
| | Total Betrieblicher Aufwand | 403.200 | 413.700 | 372.479,40 |
| Betrieblicher Ertrag | | | | |
| 40 | Fiskalertrag | 0 | 0 | 0,00 |
| 41 | Regalien und Konzessionen | 0 | 0 | 0,00 |
| 42 | Entgelte | 455.000 | 455.000 | 427.036,93 |
| 43 | Verschiedene Erträge | 0 | 0 | 0,00 |
| 45 | Entnahmen aus Fonds und Spezialfinanzierungen | 0 | 0 | 0,00 |
| 46 | Transferertrag | 0 | 0 | 0,00 |
| 47 | Durchlaufende Beiträge | 0 | 0 | 0,00 |
| | Total Betrieblicher Ertrag | 455.000 | 455.000 | 427.036,93 |
| | Ergebnis aus betrieblicher Tätigkeit | 51.800 | 41.300 | 54.557,53 |
| 34 | Finanzaufwand | 0 | 0 | 0,00 |
| 44 | Finanzertrag | 4.000 | 3.000 | 2.720,00 |
| | Ergebnis aus Finanzierung | 4.000 | 3.000 | 2.720,00 |
| | Operatives Ergebnis | 55.800 | 44.300 | 57.277,53 |
| 38 | Ausserordentlicher Aufwand | 0 | 0 | 0,00 |
| 48 | Ausserordentlicher Ertrag | 0 | 0 | 0,00 |
| | Ausserordentliches Ergebnis | 0 | 0 | 0,00 |
| | Gesamtergebnis Erfolgsrechnung (+ = Ertragsüberschuss / - = Aufwandüberschuss) | 55.800 | 44.300 | 57.277,53 |

Ergebnis - Abfallwirtschaft

Budget / 7.10.2015

1.1.2016 - 31.12.2016

Einwohnergemeinde

| Erfolgs- und Finanzierungsausweis | | Budget 2016 | Budget 2015 | Rechnung 2014 |
|-----------------------------------|---|---------------|---------------|------------------|
| INVESTITIONSRECHNUNG | | | | |
| Investitionsausgaben | | | | |
| 50 | Sachanlagen | 0 | 0 | 0,00 |
| 52 | Immaterielle Anlagen | 0 | 0 | 0,00 |
| 54 | Darlehen | 0 | 0 | 0,00 |
| 55 | Beteiligungen, Grundkapitalien | 0 | 0 | 0,00 |
| 56 | Investitionsbeiträge | 0 | 0 | 0,00 |
| | Total Investitionsausgaben | 0 | 0 | 0,00 |
| Investitionseinnahmen | | | | |
| 60 | Übertragung von Sachanlagen in das Finanzvermögen | 0 | 0 | 0,00 |
| 62 | Abgang immaterielle Anlagen | 0 | 0 | 0,00 |
| 63 | Investitionsbeiträge | 0 | 0 | 0,00 |
| 64 | Rückzahlung von Darlehen | 0 | 0 | 0,00 |
| 65 | Übertragung von Beteiligungen | 0 | 0 | 0,00 |
| | Total Investitionseinnahmen | 0 | 0 | 0,00 |
| | Ergebnis Investitionsrechnung | 0 | 0 | 0,00 |
| | Selbstfinanzierung | 55.800 | 44.300 | 57.277,53 |
| | Finanzierungsergebnis | 55.800 | 44.300 | 57.277,53 |
| | (+ = Finanzierungsüberschuss / - = Finanzierungsfehlbetrag) | | | |

Ergebnis - Fernwärmebetrieb nichtelektrische Energie

Budget / 7.10.2015

1.1.2016 - 31.12.2016

Einwohnergemeinde

| Erfolgs- und Finanzierungsausweis | | Budget 2016 | Budget 2015 | Rechnung 2014 |
|-----------------------------------|---|------------------|------------------|---------------------|
| ERFOLGSRECHNUNG | | | | |
| Betrieblicher Aufwand | | | | |
| 30 | Personalaufwand | 0 | 0 | 0,00 |
| 31 | Sach- und übriger Betriebsaufwand | 1.074.500 | 1.074.500 | 1.152.256,05 |
| 33 | Abschreibungen Verwaltungsvermögen | 29.900 | 30.200 | 29.818,00 |
| 35 | Einlagen in Fonds und Spezialfinanzierungen | 0 | 0 | 0,00 |
| 36 | Transferaufwand | 381.500 | 57.500 | 81.320,50 |
| 37 | Durchlaufende Beiträge | 0 | 0 | 0,00 |
| | Total Betrieblicher Aufwand | 1.485.900 | 1.162.200 | 1.263.394,55 |
| Betrieblicher Ertrag | | | | |
| 40 | Fiskalertrag | 0 | 0 | 0,00 |
| 41 | Regalien und Konzessionen | 0 | 0 | 0,00 |
| 42 | Entgelte | 1.500.000 | 1.500.000 | 1.355.490,40 |
| 43 | Verschiedene Erträge | 0 | 0 | 0,00 |
| 45 | Entnahmen aus Fonds und Spezialfinanzierungen | 0 | 0 | 0,00 |
| 46 | Transferertrag | 5.500 | 5.000 | 0,00 |
| 47 | Durchlaufende Beiträge | 0 | 0 | 0,00 |
| | Total Betrieblicher Ertrag | 1.505.500 | 1.505.000 | 1.355.490,40 |
| | Ergebnis aus betrieblicher Tätigkeit | 19.600 | 342.800 | 92.095,85 |
| 34 | Finanzaufwand | 0 | 0 | 0,00 |
| 44 | Finanzertrag | 24.300 | 15.000 | 22.420,00 |
| | Ergebnis aus Finanzierung | 24.300 | 15.000 | 22.420,00 |
| | Operatives Ergebnis | 43.900 | 357.800 | 114.515,85 |
| 38 | Ausserordentlicher Aufwand | 0 | 0 | 0,00 |
| 48 | Ausserordentlicher Ertrag | 0 | 0 | 30.000,00 |
| | Ausserordentliches Ergebnis | 0 | 0 | 30.000,00 |
| | Gesamtergebnis Erfolgsrechnung | 43.900 | 357.800 | 144.515,85 |
| | (+ = Ertragsüberschuss / - = Aufwandüberschuss) | | | |

Ergebnis - Fernwärmebetrieb nichtelektrische Energie

Budget / 7.10.2015

1.1.2016 - 31.12.2016

Einwohnergemeinde

| Erfolgs- und Finanzierungsausweis | | Budget 2016 | Budget 2015 | Rechnung 2014 |
|-----------------------------------|---|-----------------|-----------------|-------------------|
| INVESTITIONSRECHNUNG | | | | |
| Investitionsausgaben | | | | |
| 50 | Sachanlagen | 380.000 | 444.000 | 72.026,95 |
| 52 | Immaterielle Anlagen | 0 | 0 | 0,00 |
| 54 | Darlehen | 0 | 0 | 0,00 |
| 55 | Beteiligungen, Grundkapitalien | 0 | 0 | 0,00 |
| 56 | Investitionsbeiträge | 0 | 0 | 0,00 |
| | Total Investitionsausgaben | 380.000 | 444.000 | 72.026,95 |
| Investitionseinnahmen | | | | |
| 60 | Übertragung von Sachanlagen in das Finanzvermögen | 0 | 0 | 0,00 |
| 62 | Abgang immaterielle Anlagen | 0 | 0 | 0,00 |
| 63 | Investitionsbeiträge | 20.000 | 44.000 | 93.340,60 |
| 64 | Rückzahlung von Darlehen | 0 | 0 | 0,00 |
| 65 | Übertragung von Beteiligungen | 0 | 0 | 0,00 |
| | Total Investitionseinnahmen | 20.000 | 44.000 | 93.340,60 |
| | Ergebnis Investitionsrechnung | -360.000 | -400.000 | 21.313,65 |
| | Selbstfinanzierung | 68.300 | 383.000 | 144.333,85 |
| | Finanzierungsergebnis | -291.700 | -17.000 | 165.647,50 |
| | (+ = Finanzierungsüberschuss / - = Finanzierungsfehlbetrag) | | | |

Ergebnis - Heilpädagogische Schule

Budget / 7.10.2015

1.1.2016 - 31.12.2016

Einwohnergemeinde

| Erfolgs- und Finanzierungsausweis | | Budget 2016 | Budget 2015 | Rechnung 2014 |
|-----------------------------------|---|------------------|------------------|---------------------|
| ERFOLGSRECHNUNG | | | | |
| Betrieblicher Aufwand | | | | |
| 30 | Personalaufwand | 663.300 | 584.300 | 567.037,01 |
| 31 | Sach- und übriger Betriebsaufwand | 889.200 | 944.400 | 940.364,65 |
| 33 | Abschreibungen Verwaltungsvermögen | 146.000 | 152.000 | 145.972,00 |
| 35 | Einlagen in Fonds und Spezialfinanzierungen | 0 | 0 | 0,00 |
| 36 | Transferaufwand | 1.803.500 | 2.092.000 | 2.104.516,35 |
| 37 | Durchlaufende Beiträge | 0 | 0 | 0,00 |
| | Total Betrieblicher Aufwand | 3.502.000 | 3.772.700 | 3.757.890,01 |
| Betrieblicher Ertrag | | | | |
| 40 | Fiskalertrag | 0 | 0 | 0,00 |
| 41 | Regalien und Konzessionen | 0 | 0 | 0,00 |
| 42 | Entgelte | 150.000 | 150.000 | 140.275,80 |
| 43 | Verschiedene Erträge | 0 | 0 | 0,00 |
| 45 | Entnahmen aus Fonds und Spezialfinanzierungen | 0 | 0 | 0,00 |
| 46 | Transferertrag | 3.335.000 | 3.608.000 | 3.698.458,25 |
| 47 | Durchlaufende Beiträge | 0 | 0 | 0,00 |
| | Total Betrieblicher Ertrag | 3.485.000 | 3.758.000 | 3.838.734,05 |
| | Ergebnis aus betrieblicher Tätigkeit | -17.000 | -14.700 | 80.844,04 |
| 34 | Finanzaufwand | 11.400 | 17.000 | 13.120,00 |
| 44 | Finanzertrag | 0 | 0 | 0,00 |
| | Ergebnis aus Finanzierung | -11.400 | -17.000 | -13.120,00 |
| | Operatives Ergebnis | -28.400 | -31.700 | 67.724,04 |
| 38 | Ausserordentlicher Aufwand | 0 | 0 | 0,00 |
| 48 | Ausserordentlicher Ertrag | 0 | 0 | 0,00 |
| | Ausserordentliches Ergebnis | 0 | 0 | 0,00 |
| | Gesamtergebnis Erfolgsrechnung | -28.400 | -31.700 | 67.724,04 |
| | (+ = Ertragsüberschuss / - = Aufwandüberschuss) | | | |

Ergebnis - Heilpädagogische Schule

Budget / 7.10.2015

1.1.2016 - 31.12.2016

Einwohnergemeinde

| Erfolgs- und Finanzierungsausweis | | Budget 2016 | Budget 2015 | Rechnung 2014 |
|--|---|--------------------|--------------------|----------------------|
| INVESTITIONSRECHNUNG | | | | |
| Investitionsausgaben | | | | |
| 50 | Sachanlagen | 0 | 0 | 144.064,50 |
| 52 | Immaterielle Anlagen | 0 | 0 | 0,00 |
| 54 | Darlehen | 0 | 0 | 0,00 |
| 55 | Beteiligungen, Grundkapitalien | 0 | 0 | 0,00 |
| 56 | Investitionsbeiträge | 0 | 0 | 0,00 |
| | Total Investitionsausgaben | 0 | 0 | 144.064,50 |
| Investitionseinnahmen | | | | |
| 60 | Übertragung von Sachanlagen in das Finanzvermögen | 0 | 0 | 0,00 |
| 62 | Abgang immaterielle Anlagen | 0 | 0 | 0,00 |
| 63 | Investitionsbeiträge | 0 | 0 | 0,00 |
| 64 | Rückzahlung von Darlehen | 0 | 0 | 0,00 |
| 65 | Übertragung von Beteiligungen | 0 | 0 | 0,00 |
| | Total Investitionseinnahmen | 0 | 0 | 0,00 |
| | Ergebnis Investitionsrechnung | 0 | 0 | -144.064,50 |
| | Selbstfinanzierung | 117.600 | 120.300 | 213.696,04 |
| | Finanzierungsergebnis | 117.600 | 120.300 | 69.631,54 |
| | (+ = Finanzierungsüberschuss / - = Finanzierungsfehlbetrag) | | | |

Ergebnis - Einwohnergemeinde

Budget / 7.10.2015

1.1.2016 - 31.12.2016

Einwohnergemeinde

| Erfolgs- und Finanzierungsausweis | | Budget 2016 | Budget 2015 | Rechnung 2014 |
|-----------------------------------|---|-------------------|-------------------|----------------------|
| ERFOLGSRECHNUNG | | | | |
| Betrieblicher Aufwand | | | | |
| 30 | Personalaufwand | 3.728.650 | 3.747.600 | 3.718.925,06 |
| 31 | Sach- und übriger Betriebsaufwand | 5.024.600 | 4.768.700 | 4.856.367,01 |
| 33 | Abschreibungen Verwaltungsvermögen | 1.387.500 | 1.344.100 | 1.666.291,00 |
| 35 | Einlagen in Fonds und Spezialfinanzierungen | 0 | 0 | 0,00 |
| 36 | Transferaufwand | 11.541.150 | 11.549.900 | 11.707.371,62 |
| 37 | Durchlaufende Beiträge | 0 | 0 | 0,00 |
| | Total Betrieblicher Aufwand | 21.681.900 | 21.410.300 | 21.948.954,69 |
| Betrieblicher Ertrag | | | | |
| 40 | Fiskalertrag | 10.601.000 | 9.876.000 | 9.972.292,50 |
| 41 | Regalien und Konzessionen | 85.600 | 85.100 | 41.900,00 |
| 42 | Entgelte | 4.707.550 | 4.845.600 | 4.749.768,93 |
| 43 | Verschiedene Erträge | 0 | 0 | 0,00 |
| 45 | Entnahmen aus Fonds und Spezialfinanzierungen | 15.000 | 72.000 | 141.000,00 |
| 46 | Transferertrag | 4.926.600 | 5.063.900 | 5.161.330,04 |
| 47 | Durchlaufende Beiträge | 0 | 0 | 0,00 |
| | Total Betrieblicher Ertrag | 20.335.750 | 19.942.600 | 20.066.291,47 |
| | Ergebnis aus betrieblicher Tätigkeit | -1.346.150 | -1.467.700 | -1.882.663,22 |
| 34 | Finanzaufwand | 154.600 | 116.000 | 101.927,80 |
| 44 | Finanzertrag | 251.600 | 241.900 | 257.932,31 |
| | Ergebnis aus Finanzierung | 97.000 | 125.900 | 156.004,51 |
| | Operatives Ergebnis | -1.249.150 | -1.341.800 | -1.726.658,71 |
| 38 | Ausserordentlicher Aufwand | 0 | 0 | 0,00 |
| 48 | Ausserordentlicher Ertrag | 820.300 | 0 | 938.401,00 |
| | Ausserordentliches Ergebnis | 820.300 | 0 | 938.401,00 |
| | Gesamtergebnis Erfolgsrechnung | -428.850 | -1.341.800 | -788.257,71 |
| | (+ = Ertragsüberschuss / - = Aufwandüberschuss) | | | |

Ergebnis - Einwohnergemeinde

Budget / 7.10.2015

1.1.2016 - 31.12.2016

Einwohnergemeinde

| Erfolgs- und Finanzierungsausweis | | Budget 2016 | Budget 2015 | Rechnung 2014 |
|--|---|--------------------|--------------------|----------------------|
| INVESTITIONSRECHNUNG | | | | |
| Investitionsausgaben | | | | |
| 50 | Sachanlagen | 3.724.000 | 4.774.000 | 2.922.244,90 |
| 51 | Investitionen auf Rechnung Dritter | 0 | 0 | 0,00 |
| 52 | Immaterielle Anlagen | 0 | 0 | 0,00 |
| 54 | Darlehen | 0 | 0 | 0,00 |
| 55 | Beteiligungen, Grundkapitalien | 0 | 0 | 0,00 |
| 56 | Investitionsbeiträge | 679.000 | 279.000 | 396.962,95 |
| 58 | Ausserordentliche Investitionen | 0 | 0 | 0,00 |
| | Total Investitionsausgaben | 4.403.000 | 5.053.000 | 3.319.207,85 |
| Investitionseinnahmen | | | | |
| 60 | Übertragung von Sachanlagen in das Finanzvermögen | 0 | 0 | 9.750,00 |
| 61 | Rückerstattungen | 0 | 0 | 0,00 |
| 62 | Abgang immaterielle Anlagen | 0 | 0 | 0,00 |
| 63 | Investitionsbeiträge | 1.020.000 | 744.000 | 864.001,70 |
| 64 | Rückzahlung von Darlehen | 0 | 0 | 0,00 |
| 65 | Übertragung von Beteiligungen | 0 | 0 | 0,00 |
| 66 | Rückzahlung eigener Investitionsbeiträge | 0 | 0 | 0,00 |
| 68 | Ausserordentliche Investitionseinnahmen | 0 | 0 | 0,00 |
| | Total Investitionseinnahmen | 1.020.000 | 744.000 | 873.751,70 |
| | Ergebnis Investitionsrechnung | -3.383.000 | -4.309.000 | -2.445.456,15 |
| | Selbstfinanzierung | 73.650 | -83.100 | -184.883,71 |
| | Finanzierungsergebnis | -3.309.350 | -4.392.100 | -2.630.339,86 |
| | (+ = Finanzierungsüberschuss / - = Finanzierungsfehlbetrag) | | | |

KREDITKONTROLLE

| Budget 2016 | Kreditbetrag | Mutmassliche kum. Ausgaben bis 31.12.2015 | Mutmassliche kum. Einnahmen bis 31.12.2015 | Budget 2016 | | Verfügbarer Restkredit |
|---|--------------|--|---|--------------|------------|---------------------------|
| | | | | Ausgaben | Einnahmen | |
| 2 Bildung | | | | | | |
| 2170.5040.02 Überprüfung Infrastruktur Schulanlagen, GV 04.06.2008 | 280'000.00 | 280'000.00 | | | | 0.00 |
| 2170.5040.06 Baukredit San. Heizung/Sanitär Chilbert/Bogen, GV 18.11.15 | 520'000.00 | | | 520'000.00 | | 0.00 |
| 2170.5040.07 Planungskredit Schulhaus Rebhalde, GV 18.11.15 | 290'000.00 | | | 290'000.00 | | 0.00 |
| 6 Verkehr und Nachrichtenübermittlung | | | | | | |
| 6150.5010.01 Erschliessung Vorhard Süd, GV 14.06.13 | 350'000.00 | 350'000.00 | | | | 0.00 |
| 6150.5010.02 Erschl. Chunte-Neuwingerte GV 14.06.2013 | 651'000.00 | 351'000.00 | | 300'000.00 | | 0.00 |
| 6150.6370.01 Kostenbeteiligung Baukons. Chunte-Neuwingerte, GV 14.06.13 | 200'000.00 | | 200'000.00 | | | 0.00 |
| 6150.5010.03 Str. Nussgrabe/Schiltihaldesteig, GV 09.09.2010 | 1'069'000.00 | 1'069'000.00 | | | | 0.00 |
| 6150.5010.05 Str. Chilbert-Schulstrasse, GV 16.11.11 | 1'802'000.00 | 1'802'000.00 | | | | 0.00 |
| 6150.5010.06 Str. Rebbergstr.-Guggichweg, GV 16.11.11 | 1'549'000.00 | 1'549'000.00 | | | | 0.00 |
| 6150.5010.08 Str. Austrasse Erschliessung, GV 15.11.13 | 740'000.00 | 40'000.00 | | 400'000.00 | | 300'000.00 |
| 6150.6370.02 Str. Austrasse, Beitrag Eigentümer, GV 15.11.13 | 300'000.00 | | | | 200'000.00 | 100'000.00 |
| 7 Umweltschutz und Raumordnung | | | | | | |
| 7101.5030.01 WV, Erschl. Vorhad Süd, GV 13.06.2013 | 41'000.00 | 41'000.00 | | | | 0.00 |
| 7101.5030.02 WV, Erschl. Chunte-Neuwingerte, GV 13.06.2013 | 275'000.00 | 101'000.00 | | 174'000.00 | | 0.00 |
| 7101.5030.03 WV, Nussgrabe/Schiltihaldesteig, GV 09.06.2010 | 887'000.00 | 887'000.00 | | | | 0.00 |
| 7101.5030.05 WV, Chilbert-Schulstrasse, GV 16.11.2011 | 363'000.00 | 363'000.00 | | | | 0.00 |
| 7101.5030.06 WV, Rebbergstr.-Guggichweg, GV 16.11.2011 | 329'000.00 | 329'000.00 | | | | 0.00 |
| 7101.5030.04 WV, Austrasse Erschliessung, GV 15.11.2013 | 435'000.00 | 35'000.00 | | 200'000.00 | | 200'000.00 |
| 7201.5030.12 Kanal. Vorhard Süd, GV 13.06.2013 | 44'000.00 | 44'000.00 | | | | 0.00 |
| 7201.5030.13 Kanal. Austrasse Erschliessung, GV 15.11.2013 | 485'000.00 | 35'000.00 | | 250'000.00 | | 200'000.00 |
| 7201.5030.14 Kanal. Nussgrabe/Schiltihaldesteig, GV 09.06.2010 | 1'144'000.00 | 1'144'000.00 | | | | 0.00 |
| 7201.5030.17 Kanal. Chilbert-Schulstrasse, GV 16.11.2011 | 995'000.00 | 995'000.00 | | | | 0.00 |
| 7201.5030.18 Kanal. Rebbergstr.-Guggichweg, GV 16.11.2011 | 851'000.00 | 851'000.00 | | | | 0.00 |
| 7201.5030.19 Kanal. Hauptleitung Schützenhausstr., GV 19.11.2014 | 290'000.00 | 290'000.00 | | | | 0.00 |
| 7201.5030.29 Kanal. Regenbecken Schützenhausstr., GV 18.11.2015 | 1'660'000.00 | | | 1'000'000.00 | | 660'000.00 |

| | | | | | | | |
|--------------|--|--------------|----------------------|-------------------|---------------------|-------------------|---------------------|
| 8 | Volkswirtschaft | | | | | | |
| 8731.5030.21 | FW, Erschliessung Chunte-Neuwingerte, GV 13.06.2013 | 394'000.00 | 14'000.00 | | 380'000.00 | | 0.00 |
| 8731.5030.24 | FW, Rebbergstr.-Guggichweg, GV 16.11.2011 | 70'000.00 | 70'000.00 | | | | 0.00 |
| 8731.5030.25 | FW, Chilbert-Schulstrasse, GV 16.11.2011 | 140'000.00 | 140'000.00 | | | | 0.00 |
| | Verpflichtungskredite der Erfolgsrechnung | | | | | | |
| 3290.3170.15 | 777 Jahre Döttingen, GV 15.11.2013 | 300'000.00 | 30'000.00 | 40'000.00 | 230'000.00 | | 0.00 |
| 8710.4632.00 | Rückzahlung früher gewährter Zuschüsse FW, GV 18.11.15 | 1'220'000.00 | | | | 300'000.00 | 920'000.00 |
| | Verpflichtungskredite des Finanzvermögens | | | | | | |
| TOTAL | | | 10'810'000.00 | 240'000.00 | 3'744'000.00 | 500'000.00 | 2'380'000.00 |

Erfolgsrechnung

Budget /7.10.2015

1.1.2016 - 31.12.2016

Reg. Feuerwehr

| Nummer | Erfolgsrechnung | Budget 2016 | | Budget 2015 | | Rechnung 2014 | |
|-------------|---|----------------|----------------|----------------|----------------|-------------------|-------------------|
| | | Aufwand | Ertrag | Aufwand | Ertrag | Aufwand | Ertrag |
| | Erfolgsrechnung | 363.000 | 363.000 | 366.500 | 366.500 | 340.438,00 | 340.438,00 |
| 1 | ÖFFENTLICHE ORDNUNG + SICHERHEIT, VERTEIDIGUNG | 363.000 | 363.000 | 366.500 | 366.500 | 340.438,00 | 340.438,00 |
| 1500 | Feuerwehr | 363.000 | 363.000 | 366.500 | 366.500 | 340.438,00 | 340.438,00 |
| 3000.50 | Sitzungs-und Taggelder Kommissionen Feuerwehr | 5.500 | | 6.000 | | 5.060,00 | |
| 3010.50 | Löhne und Jahresentschädigungen Feuerwehr | 44.500 | | 45.000 | | 41.730,40 | |
| 3010.51 | Sold | 86.000 | | 87.000 | | 80.014,90 | |
| 3010.52 | Einsätze | 35.000 | | 35.000 | | 33.540,00 | |
| 3010.59 | Rückerstattung AVA für Kurse | -5.000 | | -5.000 | | -3.500,00 | |
| 3050.00 | AG-Beiträge AHV, IV, EO, ALV, VK | 4.500 | | | | | |
| 3053.00 | AG-Beiträge an Unfallversicherungen | 500 | | | | | |
| 3090.50 | Aus-+Weiterbildung Kursgelder Lohnausfall | 25.000 | | 25.000 | | 22.040,00 | |
| 3099.50 | Übriger Personalnebenaufwand med.Untersuch | 5.200 | | 5.200 | | 3.922,85 | |
| 3100.50 | Büromaterial | 1.500 | | 1.500 | | 631,80 | |
| 3101.50 | Betriebs-und Verbrauchsmaterial | 13.500 | | 13.500 | | 12.608,00 | |
| 3102.50 | Drucksachen Publikationen | 1.000 | | 1.000 | | 860,50 | |
| 3103.50 | Fachliteratur Zeitschriften | 900 | | 900 | | 750,00 | |
| 3111.50 | Anschaffung Maschinen Geräte Fahrzeuge | 27.000 | | 32.500 | | 31.137,75 | |
| 3112.50 | Anschaffung Ausrüstung Kleider | 19.500 | | 15.500 | | 11.728,95 | |
| 3120.50 | Energie Wasser Heizung Feuerwehrmagazin | 5.300 | | 5.300 | | 3.947,70 | |
| 3130.50 | Dienstleistungen Dritter Telefon Porti | 4.500 | | 5.000 | | 2.157,05 | |
| 3130.51 | Kant. Feualarmstelle Schafisheim | 7.500 | | 7.500 | | 7.380,00 | |
| 3130.52 | Feuerwehr Verbandsbeiträge | 2.700 | | 2.700 | | 2.613,00 | |
| 3130.53 | Beitrag an Feuerwehrverein | 1.000 | | 1.000 | | 1.060,00 | |
| 3134.50 | Sach-und Haftpflichtversicherung | 15.900 | | 15.900 | | 15.011,30 | |
| 3137.50 | Verkehrsgebühren Konzessionen | 2.500 | | 2.500 | | 2.418,00 | |
| 3144.50 | Unterhalt Feuerwehrmagazin | 6.000 | | 7.000 | | 2.648,65 | |
| 3151.50 | Unterhalt Fahrzeuge Geräte Maschinen | 24.500 | | 21.000 | | 32.498,90 | |
| 3161.50 | Miete Feuerwehrmagazin Koblenz | 9.000 | | 9.000 | | 9.000,00 | |
| 3170.50 | Reisekosten und Spesen Feuerwehr allg. | 2.000 | | 2.000 | | 929,10 | |
| 3170.51 | Schlussübung | 6.000 | | 6.000 | | 6.217,15 | |
| 3170.52 | Spesen bei Einsätzen | 2.000 | | 2.000 | | 600,20 | |
| 3612.50 | Verwaltungsentschädigung an Einwohnbergde | 7.500 | | 9.500 | | 7.000,00 | |
| 3612.51 | Anteil Bauamt Döttingen für Umgebung Fw-Magazin | 2.000 | | 2.000 | | 2.000,00 | |

Erfolgsrechnung

Budget /7.10.2015

1.1.2016 - 31.12.2016

Reg. Feuerwehr

| Nummer | Erfolgsrechnung | Budget 2016 | | Budget 2015 | | Rechnung 2014 | |
|---------|--|-------------|---------|-------------|---------|---------------|------------|
| | | Aufwand | Ertrag | Aufwand | Ertrag | Aufwand | Ertrag |
| 3612.52 | Anteil Soziallasten an Einwohnergde | | | 5.000 | | 4.431,80 | |
| 4260.50 | Rückerstattungen Dritter | | 7.000 | | 8.000 | | 8.115,00 |
| 4260.51 | Rückerstattung für Fehlalarme | | 1.000 | | 1.000 | | |
| 4260.52 | Rückerstattung für Brandwachen | | 500 | | 900 | | 1.140,00 |
| 4260.53 | Rückerstattung für Kleiderreinigung | | 4.000 | | 4.000 | | 1.245,00 |
| 4611.50 | Rückerstattung Kanton für Oelwehr | | 1.000 | | 1.000 | | 2.754,60 |
| 4612.50 | Gemeindeanteile Döttingen Klingnau Koblenz | | 336.900 | | 337.000 | | 311.475,72 |
| 4631.50 | Beiträge AGV aus Löschfonds | | 12.000 | | 14.000 | | 15.107,68 |
| 4635.50 | Beiträge von Firmen für Sprinkler | | 600 | | 600 | | 600,00 |