

Budget 2017 der Einwohnergemeinde Döttingen

Inhaltsverzeichnis

	Seite
Erläuterungen	2 - 5
Kennzahlen, Interpretation und Grafiken	6 - 11
Erfolgsrechnung Einwohnergemeinde nach Funktion	12 - 38
Erfolgsrechnung Einwohnergemeinde nach Arten	39 - 61
Investitionsrechnung nach Funktion	62 - 66
Kreditkontrolle	67 - 69
Ergebnisse	
Einwohnergemeinde ohne Spezialfinanzierungen	70 - 71
Wasserversorgung	72 - 73
Abwasserbeseitigung	74 - 75
Abfallbeseitigung	76 - 77
Fernwärmeversorgung	78 - 79
Heilpädagogische Schule	80 - 81

Einwohnergemeinde Döttingen

Erläuterungen zum Budget 2017

Der vollständige Auszug des Budgets kann auf der Gemeinde Döttingen bzw. auf der Gemeindehomepage unter www.doettingen.ch bezogen werden.

Allgemeines

Dank weiteren Sparmassnahmen und der Erhöhung des Steuerfusses von 95% auf 110% im Jahr 2016 konnte der Aufwandüberschuss auf rund Fr. 185'000 gesenkt werden. Durch Gesetzesänderungen werden zusätzlich mehr Steuereinnahmen erwartet, wie etwa durch die Anpassung der Eigenmietwerte. Durch die tieferen Aktiensteuern müssen auch weniger Abgaben an den Kanton bezahlt werden, was z.B. zum Wegfall des Beitrags an den Finanzausgleich geführt hat. Des Weiteren werden von 2016 – 2019 die Rückzahlungen der Zuschüsse durch die Fernwärmeversorgung an die Einwohnergemeinde veranlasst. Dies ist ein jährlicher Betrag von Fr. 300'000 welcher der Einwohnergemeinde gutgeschrieben wird. Ab 2020 wird dieser Betrag auf der Ertragsseite der Einwohnergemeinde wieder wegfallen.

Gegen den neuen Finanzausgleich, welcher auf das Jahr 2017 geplant war, wurde das Referendum ergriffen weshalb es zu einer Volksabstimmung kommt. Bei einer Annahme wird der neue Finanzausgleich somit frühestens 2018 eingeführt. Dies wird nochmals einen starken Einfluss auf die Erfolgsrechnung der Einwohnergemeinde Döttingen haben. Es wird mit tieferen Abgaben an den Kanton gerechnet.

Durch die hohen geplanten Investitionsausgaben durch den Schulhausbau Rebhalde und die immer noch tiefe Selbstfinanzierung können die Investitionen nach wie vor nicht vollständig selber finanziert werden, weshalb sich die Gemeinde weiter verschulden muss und das Nettovermögen weiter sinkt. Die Selbstfinanzierung für das Budget 2017 beläuft sich auf rund Fr. 74'000. In dieser Höhe kann die Gemeinde die Investitionen selber tragen. Mit geplanten Nettoinvestitionen von Fr. 1.9 Mio. verbleibt ein Finanzierungsfehlbetrag von Fr. 1.8 Mio. (Zunahme der Schulden). Da das Nettovermögen auch Liegenschaften des Finanzvermögens beinhaltet, entspricht dieser Wert nicht den flüssigen Mitteln. Diese sind bereits aufgebraucht was bedeutet, dass alle weiteren Investitionen durch Fremde Mittel finanziert werden müssen.

Ausführungen zur Erfolgsrechnung

0 Allgemeine Verwaltung

220.3158.00 Software

Seit längerem wird die Anschaffung des Programms Axioma (GEVER) diskutiert und es wurden diverse Infoveranstaltungen dazu besucht. Axioma ermöglicht mit wenig Aufwand eine strukturierte und einheitliche Geschäftsabwicklung und unterstützt den Benutzer dabei die täglichen Arbeiten nachhaltig zu erledigen. Sämtliche Akten werden eingescannt und von allen Benutzern mit dem gleichen Ablagesystem archiviert. Die Anschaffungskosten von Axioma betragen Fr. 16'000.

220.3158.01 Website

Die Website doettingen.ch wird rege genutzt, doch nach bald sieben Jahren ist eine Modernisierung der Website sinnvoll. Viele besuchen die Website mit mobilen Geräten, weshalb eine Anpassung auf dieses Format heutzutage dazugehört.

220.4612.09 Dienstleistungen Bauverwaltung an Koblenz

Die Bauverwaltung Döttingen hat seit Anfang 2016 die Baugesuchsprüfung der Gemeinde Koblenz übernommen. Die Aufwendungen werden der Gemeinde Koblenz nach Stundenaufwand in Rechnung gestellt.

1 Öffentliche Ordnung + Sicherheit, Verteidigung

1500 Reg. Feuerwehr

Die Reg. Feuerwehr Döttingen-Klingnau-Koblenz wird sich im 2017 ein Mehrzweckfahrzeug von ca. Fr. 100'000 anschaffen, von der AGV wird mit einem Beitrag von Fr. 20'000 gerechnet. Jede Gemeinde leistet einen Investitionsbeitrag an das Fahrzeug. Für die Gemeinde Döttingen beträgt dieser Fr. 34'400 und wird in der Investitionsrechnung verbucht.

2 Bildung

2120 Primarschule - Mittagstisch

Der Mittagstisch für die Primarschule wird nun nicht mehr von der OSUA geführt. Die Gemeinde Döttingen hat Frau Keller für die Betreuung des Mittagstischs angestellt. Der Lohn (2120.3020.10), die Lebensmittel (2120.3105.03) sowie die Miete (2120.3160.06) für die Räumlichkeit werden nun direkt der Primarschule belastet. Wiederum werden die Elternbeiträge (2120.4260.19) ebenfalls direkt der Primarschule gutgeschrieben.

2170 Schulliegenschaften

Durch die längere Ferienabwesenheit von Hauswart Urs Vogel werden die Einsätze von den übrigen Reinigungskräften mehr in Anspruch genommen, weswegen eine Verschiebung vom Lohnkonto 3010.07 auf 3010.01 gemacht wurde.

2170.3110.00 Schule Telefonanlage

Im 2016 hat die Verwaltung von einer analogen auf eine digitale Telefonanlage umgerüstet. Dies wird nun bei der Schule ebenfalls durchgeführt, damit per 01.01.2018 sämtliche Telefonanlagen rechtzeitig umgerüstet sind.

2170.3144.00 Lift Schulhaus Chilbert

Der Lift im Schulhaus Chilbert muss ersetzt und mit einem externen Alarm ausgerüstet werden. Eine Modernisierung ist nicht sinnvoll, da der Lift bereits 20 Jahre alt ist. Der Lift ist für gehbehinderte Personen, Transporte und Reinigungspersonal erforderlich. Es wird mit Kosten von Fr. 55'000 gerechnet.

2170.4612.06/11/13 OSUA

Die gesamte OSUA ist im Sommer 2016 nach Klingnau gezügelt. Somit erhält Döttingen keine Anlage- und Betriebskosten mehr für die Benützung der Döttinger Schulliegenschaften. Lediglich für die Benützung der Kochschule durch die OSUA wird noch ein Betrag eingenommen.

2190.3020.13 Schulsozialarbeiterin

10 Stellenprocente der Schulsozialarbeiterin werden für die Heilpädagogische Schule aufgewendet. Die Lohnkosten werden Antelmässig der HPS belastet.

2201 Heilpädagogische Schule

Die planmässigen Abschreibungen betragen Fr. 146'000.

Der budgetierte Ertragsüberschuss beläuft sich auf Fr. 77'000. Die mutmassliche Schuld bei der Einwohnergemeinde per 01.01.2017 beläuft sich auf rund Fr. 830'000 und wird mit 1 % verzinst.

5 Soziale Sicherheit

5730 Asylwesen

Für die Kosten von vorläufig aufgenommenen Asylanten kommt vollumfänglich der Kanton auf. Die Gemeinde muss lediglich eine geeignete Unterbringung zur Verfügung stellen, was mit der Liegenschaft Badstrasse 38a abgedeckt ist. Die Mietkosten werden vom Kanton bezahlt. Da der Kanton mit Pauschalen rechnet, kann es von Jahr zu Jahr mit den Ausgaben und Einnahmen schwanken. Wenn neue Anschaffungen gemacht werden zahlt die Gemeinde in einem Jahr mehr, wird aber im darauffolgenden Jahr wieder entschädigt. Schlussendlich ist es für die Gemeinde ein Nullsummenspiel.

5720.3130.03 Go to work

Der Vertrag mit der Firma Go to work wurde aufgelöst, da nicht mehr die gewünschten Resultate erzielt werden konnten. Es wird intern nach einer geeigneten Lösung gesucht, um Sozialhilfebezüger weiterhin bei der Stellensuche zu unterstützen.

5796 Regionaler Sozialdienst

Mit Klingnau wurde ein Vertrag ausgehandelt, dass ab 1. Juli 2017 die gesamte Abteilung Soziale Dienste durch die Gemeinde Döttingen geführt werden soll. Die Genehmigung des Vertrages ist separat traktandiert. Die Betreuung sowie die Buchhaltung werden durch Döttingen übernommen. Die Sozialhilfekosten der Einwohner von Klingnau werden vollumfänglich von Klingnau finanziert. Klingnau entschädigt die Gemeinde Döttingen aufgrund einer jährlich erstellten Vollkostenrechnung mit den tatsächlich angefallenen Aufwendungen. Die Kostenaufteilung unter den beiden Gemeinden erfolgt aufgrund der Anzahl Sozialhilfebezügler sowie der Einwohner.

7 Umweltschutz und Raumordnung

7101 Wasserversorgung

Die planmässigen Abschreibungen betragen Fr. 69'100.

Der budgetierte Ertragsüberschuss beläuft sich auf Fr. 101'800. Es sind Nettoinvestitionen von Fr. 120'000 geplant. Mit einem Cash Flow von Fr. 138'200 ergibt sich ein Finanzierungsüberschuss von Fr. 18'200.

7201 Abwasserbeseitigung

Die planmässigen Abschreibungen betragen Fr. 115'700.

Der budgetierte Ertragsüberschuss beläuft sich auf Fr. 210'100. Es sind Nettoinvestitionen von Fr. 631'000 geplant. Mit einem Cash Flow von Fr. 277'900 ergibt sich ein Finanzierungsfehlbetrag von Fr. 353'100.

7201.4240.74 Kanalisations-Benützungsgebühren

Aufgrund hoher anstehender Investitionen müssen die Gebühren erhöht werden. Es wird eine Erhöhung von Fr. 2.50 auf Fr. 3.00 pro m³ beantragt. Die Tarifänderung soll per 1. Oktober 2017 in Kraft treten. Die Gebührenerhöhung ist separat traktandiert.

7301 Abfallbeseitigung

Es bestehen keine Abschreibungen.

Der budgetierte Ertragsüberschuss beläuft sich auf Fr. 53'600. Es sind keine Investitionen geplant.

7790.3132.00/3140.00 Deponie Langgraben

Die technische Untersuchung bei der Deponie Langgraben haben ergeben, dass die Überdeckung der Grube zu gering ist. Zur Behebung muss der Oberboden abgetragen werden und durch sauberes Material ersetzt werden.

8 Volkswirtschaft

8400.3111.04 Fahnen

Die Fahnenaufhängungen werden so umgerüstet, dass die Montage der Fahnen vom Boden aus vollzogen werden kann und keine Hebebühne mehr benötigt wird.

8731 Fernwärmebetrieb

Die planmässigen Abschreibungen betragen Fr. 31'500.

Der budgetierte Ertragsüberschuss beläuft sich auf Fr. 22'300. Für 2017 sind keine Investitionen geplant. Mit einem Cash Flow von Fr. 47'100 ergibt sich ein Finanzierungsüberschuss von Fr. 67'100.

8731.3111.72

Durch die Grossüberbauung Riedholzblick müssen einige neue Zähler angeschafft werden.

8731.3632.00 Rückzahlung Zuschüsse

Mit Gemeindeversammlungsbeschluss vom 18.11.2015 wurde der Rückzahlung der Zuschüsse durch die Fernwärmeversorgung an die Einwohnergemeinde zugestimmt. Insgesamt Fr. 1'220'000 werden nun über die nächsten Jahre verteilt, der Einwohnergemeinde gutgeschrieben (8710.4632.00). Im Jahr 2016 wurden Fr. 300'000 zurück bezahlt. Für das Budget 2017 ist wieder ein Betrag von Fr. 300'000 vorgesehen.

9 Finanzen und Steuern

9100 Steuern

Im 2016 wurde das Budget der Gewinn- und Kapitalsteuern jur. Personen von 1.5 Mio. bereits im Sommer schon um 0.5 Mio. übertroffen. Aufgrund dessen wird für 2017 mit leicht höheren Einnahmen als im Vorjahresbudget von 1.7 Mio gerechnet.

Bei den Einkommen- und Vermögenssteuern natürliche Personen wird mit einem Steuerfuss von 110% mit Eingängen von rund Fr. 8.5 Mio gerechnet. Durch die Anpassung der Eigenmietwerte wird eine Erhöhung gegenüber dem Budget 2016 von 2% erwartet.

9300.3621.50 Finanzausgleich

Durch tiefere Einnahmen der Aktiensteuern ist die Steuerkraft je Einwohner in Döttingen unter das Kantonsmittel gefallen. Im 2017 muss keine Abgabe an den Finanzausgleich geleistet werden.

9610.3409.01/4409.01 Zinsen

Die Verzinsung der Nettoschuld oder des Nettovermögens der Eigenwirtschaftsbetriebe wird generell von 1.25% auf 1% gesenkt.

9990.9001.00 Aufwandüberschuss Erfolgsrechnung

Die planmässigen Abschreibungen ohne Spez.Finanzierung für das Budget 2017 belaufen sich auf Fr. 1'051'800.

Zum Ausgleich des Budgets wird mit einem Aufwandüberschuss von Fr. 184'950 gerechnet. Der Aufwandüberschuss kann aus dem Eigenkapital finanziert werden.

Kennzahlenauswertung Budget

Gemeinde	Döttingen
Rechnungsjahr	2017
Steuerfuss	110%

Einwohnergemeinde ohne Spezialfinanzierungen

A	Einwohnerzahl per 31.12.15	3782
B	Laufender Ertrag	15'027'000.00
C	Operativer Aufwand Vorjahr	15'181'800.00
D	Fiskalertrag + Finanz- und Lastenausgleich	9'937'300.00
E	Nettozinsaufwand	25'900.00

F	Nettoinvestitionen	1'943'400.00
G	Nettoschuld I	138'750.00
H	Relevantes Eigenkapital	39'178'858.00
I	Selbstfinanzierung	74'250.00
J	Abschreibungen	1'096'500.00

1	Nettoschuld I pro Einwohner	G : A	36.69
2	Nettoverschuldungsquotient	(G : D) x 100	1.40%
3	Zinsbelastungsanteil	(E : B) x 100	0.17%
4	Eigenkapitaldeckungsgrad	(H : C) x 100	258.06%
5	Selbstfinanzierungsgrad	(I : F) x 100	3.82%
6	Selbstfinanzierungsanteil	(I : B) x 100	0.49%
7	Kapitaldienstanteil	((E + J) : B) x 100	7.47%

Einwohnergemeinde mit Spezialfinanzierungen

A	Einwohnerzahl per 31.12.	3782
B	Laufender Ertrag	22'197'600.00
C	Operativer Aufwand Vorjahr	21'836'500.00
D	Fiskalertrag + Finanz- und Lastenausgleich	9'937'300.00
E	Nettozinsaufwand	26'000.00

F	Nettoinvestitionen	2'674'400.00
G	Nettoschuld I	273'024.00
H	Relevantes Eigenkapital	39'899'658.00
I	Selbstfinanzierung	691'650.00
J	Abschreibungen	1'371'500.00

1	Nettoschuld I pro Einwohner	G : A	72.19
2	Nettoverschuldungsquotient	(G : D) x 100	2.75%
3	Zinsbelastungsanteil	(E : B) x 100	0.12%
4	Eigenkapitaldeckungsgrad	(H : C) x 100	182.72%
5	Selbstfinanzierungsgrad	(I : F) x 100	25.86%
6	Selbstfinanzierungsanteil	(I : B) x 100	3.12%
7	Kapitaldienstanteil	((E + J) : B) x 100	6.30%

11.1.3 Finanzkennzahlen

Gemäss § 26 Finanzverordnung weisen die Gemeinden in Budget und Jahresrechnung folgende Finanzkennzahlen zur Beurteilung der Verschuldung, Finanzierung und Leistungsfähigkeit aus (↑ Anhang 11A, Anhang 11B).

1	Nettoschuld I pro Einwohner
2	Nettoverschuldungsquotient
3	Zinsbelastungsanteil
4	Eigenkapitaldeckungsgrad
5	Selbstfinanzierungsanteil
6	Selbstfinanzierungsgrad
7	Kapitaldienstanteil

Die Kennzahlenauswertung zeigt mit der Nettoschuld I pro Einwohner, dem Nettoverschuldungsquotient und dem Zinsbelastungsanteil die Schuldenbelastung. Mit dem Selbstfinanzierungsanteil und dem Kapitaldienstanteil wird die Leistungsfähigkeit gemessen. Der Eigenkapitaldeckungsgrad zeigt den Reservebestand und der Selbstfinanzierungsgrad die Eigenfinanzierung. Mit der mehrjährigen Betrachtungsperiode können zuverlässige Aussagen zur Entwicklung der Gemeindefinanzen gemacht werden. Zudem werden ausserordentliche Faktoren einzelner Jahre im Mehrjahresvergleich relativiert.

Nettoschuld I pro Einwohner

Nettoschuld in Franken pro Einwohner (Pro-Kopf-Verschuldung)

$$\frac{\text{Nettoschuld I}}{\text{Einwohnerzahl}} = \text{Nettoschuld I pro Einwohner}$$

Die Nettoschuld pro Einwohner wird als Gradmesser für die Verschuldung verwendet. Eine Pro-Kopf-Verschuldung bis 2'500 Franken kann als tragbar eingestuft werden. Bei der Beurteilung ist ergänzend die finanzielle Leistungsfähigkeit massgebend (Selbstfinanzierungsanteil berücksichtigen).

Nettoverschuldungsquotient

Nettoschuld in Prozent vom Fiskalertrag/Finanzausgleich

$$\frac{\text{Nettoschuld I} \times 100}{\text{Fiskalertrag/Finanzausgleich}} = \text{Nettoverschuldungsquotient}$$

Zeigt, welcher Anteil vom Fiskalertrag/Finanzausgleich erforderlich wäre, um die Nettoschuld abzutragen. Ein Nettoverschuldungsquotient von unter 100 % weist auf eine kurze Bindungsdauer hin. Der Quotient sollte nicht über 150 % betragen.

Zinsbelastungsanteil

Nettozinsaufwand in Prozent vom laufenden Ertrag

$$\frac{\text{Nettozinsaufwand} \times 100}{\text{Laufender Ertrag}} = \text{Zinsbelastungsanteil}$$

Zeigt, welcher Anteil des laufenden Ertrags durch den Nettozinsaufwand gebunden ist. Je tiefer der Wert, desto grösser der Handlungsspielraum. Ein Wert bis 4% ist gut, der Anteil sollte nicht über 9 % betragen.

Eigenkapitaldeckungsgrad

Relevantes Eigenkapital in Prozent vom operativen Aufwand Vorjahr

$$\frac{\text{relevantes Eigenkapital} \times 100}{\text{operativer Aufwand Vorjahr}} = \text{Eigenkapitaldeckungsgrad}$$

Zeigt, welche frei verfügbaren Reserven zur Deckung allfälliger Defizite bestehen. Ein Eigenkapitaldeckungsgrad von über 100 % weist auf einen hohen Reservebestand hin. Der Deckungsgrad muss mindestens 30% betragen.

Selbstfinanzierungsanteil

Selbstfinanzierung in Prozent vom laufenden Ertrag

$$\frac{\text{Selbstfinanzierung} \times 100}{\text{Laufender Ertrag}} = \text{Selbstfinanzierungsanteil}$$

Zeigt die Finanzkraft und den finanziellen Spielraum einer Gemeinde, Er gibt an, welcher Anteil des Ertrags zur Finanzierung der Investitionen oder zum Abbau von Schulden aufgewendet werden kann (finanzielle Leistungsfähigkeit). Ein Selbstfinanzierungsanteil von über 20 % weist auf ein hohes Investitions-/Amortisationspotenzial hin. Der Anteil sollte nicht unter 10 % betragen.

Selbstfinanzierungsgrad

Selbstfinanzierung in Prozent der Nettoinvestitionen

$$\frac{\text{Selbstfinanzierung} \times 100}{\text{Nettoinvestitionen}} = \text{Selbstfinanzierungsgrad}$$

Zeigt, welcher Anteil der Nettoinvestitionen aus eigenen Mitteln finanziert werden kann. Ein Selbstfinanzierungsgrad von über 100 % weist auf eine hohe Eigenfinanzierung hin. Der Anteil sollte nicht unter 50% betragen. Jährliche Schwankungen beim Selbstfinanzierungsgrad sind nicht ungewöhnlich, langfristig sollte ein Selbstfinanzierungsgrad von 100% angestrebt werden.

Kapitaldienstanteil

Nettozinsaufwand + Abschreibungen in Prozent vom laufenden Ertrag

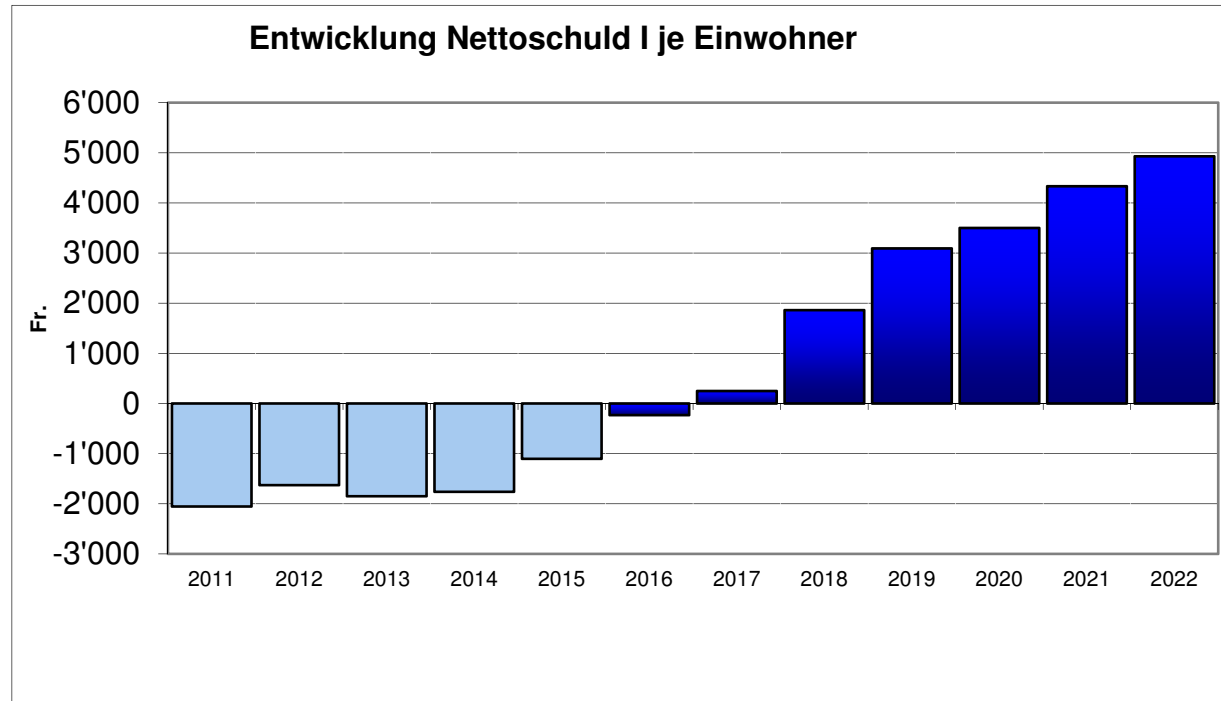
$$\frac{\text{Nettozinsaufwand} + \text{Abschreibungen} \times 100}{\text{Laufender Ertrag}} = \text{Kapitaldienstanteil}$$

Zeigt, wie stark der laufende Ertrag durch den Zinsendienst und die Abschreibungen (Kapitaldienst) belastet ist. Ein hoher Anteil weist auf einen enger werdenden finanziellen Spielraum hin. Ein Wert bis 5% ist gut, der Anteil sollte nicht über 15 % betragen.

Grafiken

1. Nettoschuld I je Einwohner

Jahr	Nettoschuld I
2011	-2'055
2012	-1'629
2013	-1'850
2014	-1'762
2015	-1'104
2016	-232
2017	249
2018	1'862
2019	3'093
2020	3'501
2021	4'333
2022	4'930

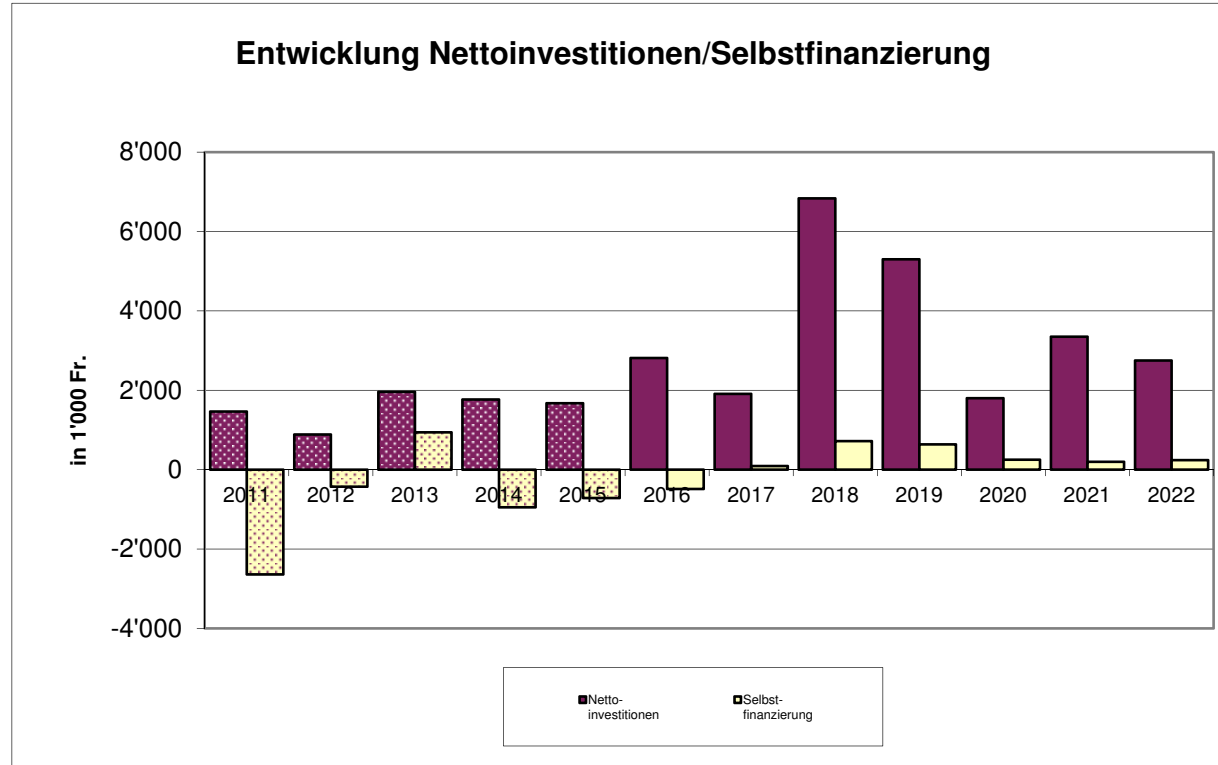


Im Jahr 2017 wird sich das Nettovermögen vollständig auflösen und zu einer Nettoschuld übergehen. Durch hohe geplante Investitionen und eine tiefe Selbstfinanzierung wird die Verschuldung weiter steigen.

Grafiken

2. Nettoinvestitionen / Selbstfinanzierung (Selbstfinanzierungsgrad)

Jahr	Nettoinvestitionen	Selbstfinanzierung
2011	1'465	-2'639
2012	886	-428
2013	1'961	941
2014	1'768	-948
2015	1'674	-714
2016	2'813	-487
2017	1'909	91
2018	6'835	719
2019	5'300	637
2020	1'800	251
2021	3'350	197
2022	2'750	240

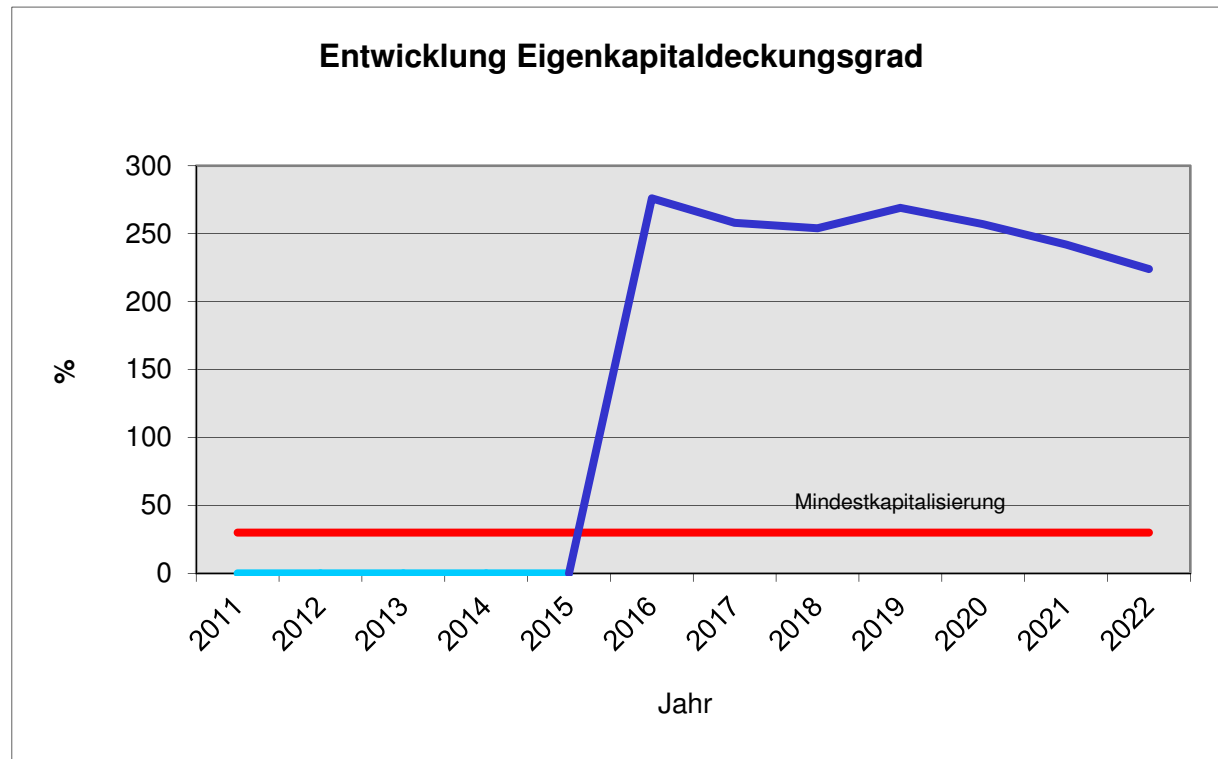


Die Selbstfinanzierung (gelber Balken) zeigt an, wie viel von den Nettoinvestitionen (violetter Balken) selber getragen werden kann. Eine Selbstfinanzierung von 50% der Nettoinvestitionen sollte angestrebt werden. Um den Teil, welcher nicht selber finanziert werden kann, wird sich die Gemeinde weiter verschulden.

Grafiken

3. Eigenkapitaldeckungsgrad

Jahr	Mindestkapitalisierung	Eigenkapitaldeckungsgrad
2011	30	0
2012	30	0
2013	30	0
2014	30	0
2015	30	0
2016	30	276
2017	30	258
2018	30	254
2019	30	269
2020	30	257
2021	30	242
2022	30	224



Durch die Aufwertung des Verwaltungsvermögens ist das Eigenkapital stark gestiegen. Ein Eigenkapitaldeckungsgrad von 100% sollte nicht unterschritten werden.

Erfolgsrechnung

1.1.2017 - 31.12.2017

Erfolgsrechnung Zusammensetzung		Budget 2017	Budget 2016	Rechnung 2015			
	Aufwand	Ertrag	Aufwand	Ertrag			
E	Erfolgsrechnung	23.053.650	23.053.650	22.807.700	22.807.700	22.380.402,20	22.380.402,20
0	ALLGEMEINE VERWALTUNG	1.856.900	352.500	1.876.000	345.200	1.760.765,51	348.579,87
	Nettoergebnis		1.504.400		1.530.800		1.412.185,64
1	ÖFFENTLICHE ORDNUNG + SICHERHEIT, VERTEIDIGUNG	909.350	196.700	907.750	162.300	1.019.514,87	201.482,75
	Nettoergebnis		712.650		745.450		818.032,12
2	BILDUNG	8.840.450	3.912.200	8.541.950	3.982.400	8.417.370,58	4.281.221,32
	Nettoergebnis		4.928.250		4.559.550		4.136.149,26
3	KULTUR, SPORT UND FREIZEIT	670.700	115.500	890.100	115.500	690.734,05	156.340,00
	Nettoergebnis		555.200		774.600		534.394,05
4	GESUNDHEIT	637.700		521.050		601.630,25	
	Nettoergebnis		637.700		521.050		601.630,25
5	SOZIALE SICHERHEIT	2.952.150	1.014.650	2.709.150	701.500	2.640.130,50	929.182,44
	Nettoergebnis		1.937.500		2.007.650		1.710.948,06
6	VERKEHR UND NACHRICHTENÜBERMITTLUNG	1.106.500	122.550	1.115.300	123.550	1.085.126,60	266.235,44
	Nettoergebnis		983.950		991.750		818.891,16
7	UMWELTSCHUTZ UND RAUMORDNUNG	2.299.600	1.923.000	2.245.950	1.913.500	2.317.327,81	2.049.836,76
	Nettoergebnis		376.600		332.450		267.491,05
8	VOLKSWIRTSCHAFT	1.657.200	2.346.600	1.672.450	2.347.800	1.483.149,30	1.942.442,68
	Nettoergebnis		689.400		675.350		459.293,38
9	FINANZEN UND STEUERN	2.123.100	13.069.950	2.328.000	13.115.950	2.364.652,73	12.205.080,94
	Nettoergebnis		10.946.850		10.787.950		9.840.428,21

Erfolgsrechnung

Budget /14.10.2016

1.1.2017 - 31.12.2017

Einwohnergemeinde

Nummer	Erfolgsrechnung	Budget 2017		Budget 2016		Rechnung 2015	
		Aufwand	Ertrag	Aufwand	Ertrag	Aufwand	Ertrag
E	Erfolgsrechnung	23.053.650	23.053.650	22.807.700	22.807.700	22.380.402,20	22.380.402,20
0	ALLGEMEINE VERWALTUNG	1.856.900	352.500	1.876.000	345.200	1.760.765,51	348.579,87
	Nettoergebnis		1.504.400		1.530.800		1.412.185,64
0110	Legislative	28.000		26.500		27.194,75	
3000.00	Sitzungs-/Taggelder, Kommissionen	8.000		8.000		5.328,75	
3102.00	Drucksachen, Publikationen	8.500		8.500		7.256,90	
3130.00	Dienstleistungen Dritter Porti Telefon	4.500		4.000		4.222,60	
3130.06	Externe Rechnungsprüfung	6.000		5.000		9.686,50	
3199.00	Übriger Betriebsaufwand	1.000		1.000		700,00	
0120	Exekutive	197.450	1.400	191.000	1.400	197.520,20	1.132,20
3000.00	Sitzungs-/Taggelder, Kommissionen	1.000		1.000		1.060,00	
3000.01	Entschädigungen Gemeinderat	143.000		143.000		144.453,75	
3050.00	AG-Beiträge AHV, IV, EO, ALV, VK	15.000		12.000		23.151,90	
3052.00	AG-Beiträge an Pensionskassen	9.700		8.250		11.671,95	
3053.00	AG-Beiträge an Unfallversicherungen	400		400		213,45	
3090.00	Aus- und Weiterbildung Personal	3.000		5.000		1.740,00	
3130.00	Dienstleistungen Dritter Porti Telefon	1.500		1.500		1.500,00	
3130.07	Allg. Spenden	1.500		1.500		2.317,00	
3132.00	Honorare externe Berater, Gutachter	5.000		5.000			
3134.00	Sachversicherungsprämien	600		600		600,00	
3170.00	Reisekosten und Spesen	10.000		6.000		5.165,00	
3170.01	Repräsentationen	6.000		6.000		4.797,15	
3199.00	Übriger Betriebsaufwand	750		750		850,00	
4260.00	Rückerstattungen Dritter		1.400		1.400		1.132,20
0210	Abteilung Finanzen und Steuern	584.100	200.900	594.400	197.300	601.982,01	195.285,16
3000.00	Sitzungs-/Taggelder, Kommissionen	2.000		2.000		1.940,00	
3010.00	Löhne Verwaltungs-/Betriebspersonal	383.800		391.300		388.107,35	
3050.00	AG-Beiträge AHV, IV, EO, ALV, VK	32.500		32.500		28.503,30	
3052.00	AG-Beiträge an Pensionskassen	25.200		32.500		28.375,05	
3053.00	AG-Beiträge an Unfallversicherungen	6.800		6.600		5.229,15	
3055.00	Krankentaggeldversicherung	800		800		648,00	
3090.00	Aus- und Weiterbildung Personal	5.000		7.000		5.020,40	

Erfolgsrechnung

Budget /14.10.2016

1.1.2017 - 31.12.2017

Einwohnergemeinde

Nummer	Erfolgsrechnung	Budget 2017		Budget 2016		Rechnung 2015	
		Aufwand	Ertrag	Aufwand	Ertrag	Aufwand	Ertrag
3091.00	Personalwerbung	3.000		5.000		11.028,30	
3099.00	Übriger Personalaufwand	800		1.000		744,75	
3100.00	Büromaterial	4.000		4.000		4.354,25	
3101.00	Betriebs- und Verbrauchsmaterial			2.000			
3102.00	Drucksachen, Publikationen	1.000		3.500		562,35	
3103.00	Fachliteratur, Zeitschriften	100		100		396,90	
3110.00	Anschaffung Büromobiliar/-geräte	500		2.500		1.329,00	
3130.08	Betriebskosten	25.000		20.000		23.518,05	
3130.32	Bezugsentschädigung VS-Inkasso Baden	20.000		10.000		51.357,05	
3162.00	Maschinenmiete, Leasinggebühr Kopierer, usw.	3.800		3.800			
3170.00	Reisekosten und Spesen	1.000		2.000		642,20	
3199.00	Übriger Betriebsaufwand	100		100		441,71	
3611.01	Service-Lösung Steuerbezug	68.700		67.700		49.784,20	
4260.01	Rückerstattungen Betriebskosten		13.000		10.000		13.171,96
4270.00	Bussen		20.000		20.000		16.131,40
4611.00	Veranlagungs- und Bezugsentschädigung		200		600		52,25
4612.00	Verwaltungsentschäd.Ortsbürg.,Feuerw.,Kirchgden		56.700		55.700		53.929,55
4612.03	Verwaltungsentschädigungen eigene Betriebe		111.000		111.000		112.000,00
0220	Allgemeine Dienste, übrige	798.850	126.100	815.500	128.400	691.919,20	133.845,31
3010.00	Löhne Verwaltungs-/Betriebspersonal	524.400		529.900		448.308,90	
3050.00	AG-Beiträge AHV, IV, EO, ALV, VK	43.000		45.000		32.017,45	
3052.00	AG-Beiträge an Pensionskassen	43.200		43.700		35.767,75	
3053.00	AG-Beiträge an Unfallversicherungen	9.200		8.800		9.467,85	
3055.00	Krankentaggeldversicherung	1.100		1.100		714,15	
3090.00	Aus- und Weiterbildung Personal	5.000		5.000		3.638,00	
3091.00	Personalwerbung	3.000		1.000		190,70	
3099.00	Übriger Personalaufwand	12.500		12.500		9.286,10	
3100.00	Büromaterial	6.500		8.000		5.588,75	
3101.00	Betriebs- und Verbrauchsmaterial	400		3.000		993,50	
3102.00	Drucksachen, Publikationen	6.000		5.000		4.653,50	
3103.00	Fachliteratur, Zeitschriften	1.000		1.000		1.243,90	
3110.00	Anschaffung Büromobiliar/-geräte			24.000			
3113.00	Anschaffung von Hardware	5.000		5.000		2.569,30	
3130.00	Dienstleistungen Dritter Porti Telefon	27.500		30.000		34.985,70	
3130.31	E-Government Aargau Gemeindebeitrag	1.200		1.200		1.200,00	
3132.00	Honorare externe Berater, Gutachter	6.000		2.000		1.560,10	

Erfolgsrechnung

Budget /14.10.2016

1.1.2017 - 31.12.2017

Einwohnergemeinde

Nummer	Erfolgsrechnung	Budget 2017		Budget 2016		Rechnung 2015	
		Aufwand	Ertrag	Aufwand	Ertrag	Aufwand	Ertrag
3134.00	Sachversicherungsprämien	4.000		4.000		4.195,60	
3153.00	Unterhalt Informatik-Hardware	5.000		25.000		15.663,90	
3158.00	Software Lizenzen+Informatikaufw.(immatriell)	66.150		45.200		63.214,35	
3158.01	Web Hosting	15.900		1.500		1.143,10	
3158.03	Klib Software für Sozialdienst	1.000		2.800			
3162.00	Maschinenmiete, Leasinggebühr Kopierer, usw.	6.600		6.600		10.789,05	
3170.00	Reisekosten und Spesen	5.000		4.000		4.475,60	
3199.00	Übriger Betriebsaufwand	200		200		251,95	
4210.00	Gebühren für Amtshandlungen		35.000		40.000		70.952,41
4210.01	Bauordnungsgebühren		60.000		71.700		61.340,10
4260.00	Rückerstattungen Dritter		100		100		152,80
4270.00	Bussen		1.000		1.000		1.400,00
4612.09	Dienstleistungen Bauverwaltung an Koblenz		30.000				
4910.03	Interne Verrechnung				15.600		
0290	Verwaltungsliegenschaften, übriges	248.500	24.100	248.600	18.100	242.149,35	18.317,20
3010.01	Löhne Reinigungspersonal	9.000		9.000		9.000,00	
3101.00	Betriebs- und Verbrauchsmaterial	1.000		1.000		2.827,00	
3110.00	Anschaffung Büromobiliar/-geräte	1.000		3.200		1.462,75	
3111.00	Anschaffung Apparate/Maschinen/Geräte	900		900			
3120.00	Energie, Ver-und Entsorgung Liegensch.VV	12.300		12.300		11.502,20	
3130.00	Dienstleistungen Dritter Porti Telefon	1.000		1.000		1.000,00	
3134.00	Sachversicherungsprämien	3.000		4.000		2.916,80	
3144.00	Unterhalt Hochbauten	9.500		6.400		11.415,35	
3150.00	Unterhalt der Mobilien	900		900		644,00	
3160.01	Baurechtszins Parz.Gdehaus an OB	18.500		18.500		18.535,00	
3169.00	Übrige Mieten und Benützungsgebühren	1.500		1.500			
3300.40	Planmässige Abschreibungen Hochbauten al	169.900		169.900		169.831,00	
3910.00	Anteil Löhne Bauamt (4910.00)	10.000		10.000		3.015,25	
3910.01	Anteil Löhne Abwarte (4910.01)	10.000		10.000		10.000,00	
4260.00	Rückerstattungen Dritter		100		100		317,20
4470.00	Pacht-/Mietzinse Liegenschaften VV		24.000		18.000		18.000,00
1	ÖFFENTLICHE ORDNUNG + SICHERHEIT, VERTEIDIGUNG	909.350	196.700	907.750	162.300	1.019.514,87	201.482,75
	Nettoergebnis		712.650		745.450		818.032,12

Erfolgsrechnung

Budget /14.10.2016

1.1.2017 - 31.12.2017

Einwohnergemeinde

Nummer	Erfolgsrechnung	Budget 2017		Budget 2016		Rechnung 2015	
		Aufwand	Ertrag	Aufwand	Ertrag	Aufwand	Ertrag
1110	Polizei	236.800		219.300		231.490,85	
3010.05	Entschädigung Sicherheitsbeauftragter	700		1.000		620,00	
3130.15	Dienstleist.Sicherheitsdienst in Gde			3.000		1.625,85	
3170.00	Reisekosten und Spesen	100				10,00	
3612.23	Regionalpolizei	236.000		215.300		229.235,00	
1400	Allgemeines Rechtswesen	299.350	62.400	311.750	29.000	422.828,70	43.180,00
3010.04	Löhne Einwohnerkontrolle / Kanzlei	75.300		75.300		157.733,70	
3050.00	AG-Beiträge AHV, IV, EO, ALV, VK	6.200		6.200		11.857,50	
3052.00	AG-Beiträge an Pensionskassen	4.800		4.800		9.087,75	
3053.00	AG-Beiträge an Unfallversicherungen	1.300		1.300		2.203,95	
3055.00	Krankentaggeldversicherung	150		150		261,50	
3090.00	Aus- und Weiterbildung Personal	1.000		1.200		4.650,00	
3099.00	Übriger Personalaufwand	100		300		626,50	
3100.00	Büromaterial	100		100		100,00	
3130.11	Dienstleistungen Grundbuchvermess.Honorare	16.000		16.000		15.468,10	
3130.12	Gebühren Migarationsamt	40.000		40.000		37.736,10	
3130.13	Erstellung ID Karten	6.000		6.000		6.299,30	
3130.14	Reg. Betreibungsamt	700		700			
3170.00	Reisekosten und Spesen	100		100		70,40	
3199.00	Übriger Betriebsaufwand	100		100		100,00	
3612.21	Kindes-+Erwachsenenschutzdienst	117.500		126.000		147.525,00	
3612.22	Reg. Zivilstandsamt	30.000		33.500		29.108,90	
4120.00	Amtliche Bewilligungen		200		600		30,00
4210.00	Gebühren für Amtshandlungen		50.000		20.000		20.000,00
4210.06	Gebühren Einbürgerungen		12.000		8.000		23.150,00
4260.00	Rückerstattungen Dritter		200		400		
1500	Feuerwehr	262.800	116.100	266.800	116.000	254.472,42	116.189,90
3130.16	Dienstleist.Feuerpolizei-Kontrollen	6.000		6.000		2.732,40	
3181.00	Tatsächliche Forderungsverluste	1.000		1.000		2.453,30	
3181.09	Eingang abgeschriebener Forderungen	-400		-400		-315,30	
3300.40	Planmässige Abschreibungen Hochbauten al	53.900		53.900		53.862,00	
3612.05	Hydrantenentschädigung an WV (285 Hydr)	60.000		60.000		60.000,00	
3612.24	Kostenanteil an Reg. Feuerwehr	142.300		146.300		135.740,02	
4200.00	Feuerwehrepflichtersatz		116.000		116.000		115.909,90
4270.00	Bussen		100				280,00

Erfolgsrechnung

Budget /14.10.2016

1.1.2017 - 31.12.2017

Einwohnergemeinde

Nummer	Erfolgsrechnung	Budget 2017		Budget 2016		Rechnung 2015	
		Aufwand	Ertrag	Aufwand	Ertrag	Aufwand	Ertrag
1610	Militärische Verteidigung	17.400		22.600	1.000	15.466,80	
3010.01	Löhne Reinigungspersonal	300		300		300,00	
3120.00	Energie, Ver-und Entsorgung Liegensch.VV	1.500		1.300		1.812,80	
3134.00	Sachversicherungsprämien	600		600		525,15	
3144.00	Unterhalt Hochbauten	2.000		7.000			
3612.25	Kostenanteil an RSA Grütt	13.000		13.000		12.828,85	
3910.00	Anteil Löhne Bauamt (4910.00)			400			
4260.00	Rückerstattungen Dritter				1.000		
1620	Zivilschutz	93.000	18.200	87.300	16.300	95.256,10	42.112,85
3101.00	Betriebs- und Verbrauchsmaterial	100		100			
3120.00	Energie, Ver-und Entsorgung Liegensch.VV	1.600		1.600		1.669,80	
3130.00	Dienstleistungen Dritter Porti Telefon	200		200		200,00	
3134.00	Sachversicherungsprämien	400		400		370,50	
3144.00	Unterhalt Hochbauten	3.500		500			
3181.00	Tatsächliche Forderungsverluste					4.725,00	
3612.00	Entschädigung an Gemeinden/Gemeindeverbände	85.700		83.000		72.615,80	
3631.00	Beiträge an Kanton					8.800,00	
3637.00	Beiträge an Private					5.375,00	
3910.01	Anteil Löhne Abwarte (4910.01)	1.500		1.500		1.500,00	
4470.00	Pacht-/Mietzinse Liegenschaften VV		1.200		1.200		1.200,00
4472.00	Benützungsgebühren				100		
4501.00	Entnahmen aus Fonds des FK		17.000		15.000		40.912,85
2	BILDUNG	8.840.450	3.912.200	8.541.950	3.982.400	8.417.370,58	4.281.221,32
	Nettoergebnis		4.928.250		4.559.550		4.136.149,26
2110	Kindergarten	29.350		26.050		17.105,90	
3020.01	Löhne Schwimmlehrerin	1.500		1.500		1.430,00	
3050.00	AG-Beiträge AHV, IV, EO, ALV, VK	100		100		109,85	
3053.00	AG-Beiträge an Unfallversicherungen	50		50		3,40	
3099.00	Übriger Personalaufwand	500		500			
3101.00	Betriebs- und Verbrauchsmaterial			500			
3104.00	Lehrmittel allgemein	15.700		14.600		10.698,20	
3110.00	Anschaffung Büromobiliar/-geräte	5.500		3.000		3.180,95	
3134.00	Sachversicherungsprämien	400		400		390,00	

Erfolgsrechnung

Budget /14.10.2016

1.1.2017 - 31.12.2017

Einwohnergemeinde

Nummer	Erfolgsrechnung	Budget 2017		Budget 2016		Rechnung 2015	
		Aufwand	Ertrag	Aufwand	Ertrag	Aufwand	Ertrag
3170.00	Reisekosten und Spesen	700		700			
3171.00	Exkursionen, Schulreisen und Lager	4.900		4.700		1.293,50	
2120	Primarstufe	1.433.350	21.700	1.486.750	22.300	1.481.046,41	24.550,00
3020.01	Löhne Schwimmlehrerin	8.200		8.100		8.450,00	
3020.02	Löhne Ämter Assistenzstd. Informatik Supp.	17.000		14.800		14.675,40	
3020.03	Löhne Aufgabenhilfen	14.000		14.000		14.078,55	
3020.10	Mittagstisch Betreuung	20.000					
3050.00	AG-Beiträge AHV, IV, EO, ALV, VK	2.700		2.000		2.492,55	
3052.01	PK Beiträge Assistenzstd. Informatiksupport	2.000		2.000		2.003,40	
3053.00	AG-Beiträge an Unfallversicherungen	150		300		52,85	
3055.00	Krankentaggeldversicherung			50			
3090.00	Aus- und Weiterbildung Personal	8.000		9.200		4.430,90	
3091.00	Personalwerbung	900		900			
3099.00	Übriger Personalaufwand	2.500		5.000		2.468,50	
3100.00	Büromaterial	14.000		28.400		12.331,40	
3103.00	Fachliteratur, Zeitschriften	500		1.000		283,10	
3103.01	Ankauf von Bücher	4.500		5.200		3.538,25	
3104.00	Lehrmittel allgemein	30.400		27.500		24.299,21	
3104.08	Lehrmittel Textiles Werken	15.400		15.400		12.850,15	
3105.00	Lebensmittel	700		700		499,20	
3105.03	Mittagstisch Lebensmittel	7.000					
3109.00	Übriger Material- und Warenaufwand/Sammlungen	40.500		40.600		32.968,45	
3110.00	Anschaffung Büromobiliar/-geräte	14.700		15.500		18.670,00	
3111.00	Anschaffung Apparate/Maschinen/Geräte	3.900		2.000		4.402,15	
3113.00	Anschaffung von Hardware	30.000		30.500		37.183,90	
3113.01	EDV Büro Schulleitung	700		700			
3118.00	Anschaff.immateriellen Anlagen,EDV Softw.	3.000		4.000		1.534,05	
3130.00	Dienstleistungen Dritter Porti Telefon	7.000		9.600		6.577,65	
3134.00	Sachversicherungsprämien	1.200		1.200		1.125,00	
3150.00	Unterhalt der Mobilien	4.200		6.200		424,00	
3153.00	Unterhalt Informatik-Hardware	2.000		8.000			
3160.06	Mittagstisch Miete Räumlichkeit	4.800					
3162.00	Maschinenmiete, Leasinggebühr Kopierer, usw.	11.500		11.500		10.264,20	
3169.00	Übrige Mieten und Benützungsgebühren	500		1.700		340,20	
3170.02	Schulanlässe Projekte Sporttag	14.400		14.400		3.429,70	
3170.04	Kulturelle Anlässe Schüler	6.000		6.300		2.444,75	

Erfolgsrechnung

Budget /14.10.2016

1.1.2017 - 31.12.2017

Einwohnergemeinde

Nummer	Erfolgsrechnung	Budget 2017		Budget 2016		Rechnung 2015	
		Aufwand	Ertrag	Aufwand	Ertrag	Aufwand	Ertrag
3171.00	Exkursionen, Schulreisen und Lager	18.000		27.000		3.775,45	
3631.01	Besoldungsanteile Lehrer an Kanton	1.120.000		1.170.000		1.252.453,45	
3910.03	Interne Verrechnung	3.000		3.000		3.000,00	
4231.00	Elternbeiträge Kursgelder usw.		11.700		9.000		12.750,00
4240.01	Benützungsgebühren Kochschule				500		
4260.19	Mittagstisch Elternbeiträge		10.000				
4632.03	Kostenanteil OSUA an Tf Porti Kopien				12.800		11.800,00
2130	Oberstufe	1.829.000		1.783.300		1.563.696,05	121.737,00
3612.26	Schulgelder an andere Gemeinden	11.300		11.300		12.216,85	
3612.27	Schulgelder an OSUA	1.088.600		1.019.000		909.693,20	
3632.03	Besoldungsanteile an OSUA	729.100		753.000		641.786,00	
4612.06	Schulgelder von OSUA Betriebskostenanteil						121.737,00
2140	Musikschulen	136.600	58.400	128.100	40.000	118.935,85	47.022,90
3000.00	Sitzungs-/Taggelder, Kommissionen	9.000		9.000		9.000,00	
3010.06	Löhne Musikschulleitung	4.400		4.400		4.400,40	
3020.04	Löhne MusikschullehrerInnen	102.200		90.000		90.287,75	
3050.00	AG-Beiträge AHV, IV, EO, ALV, VK	8.500		7.500		6.749,00	
3052.00	AG-Beiträge an Pensionskassen	4.500		4.500		4.143,00	
3053.00	AG-Beiträge an Unfallversicherungen	1.500		4.800		1.319,95	
3055.00	Krankentaggeldversicherung	200		200		151,25	
3099.00	Übriger Personalaufwand	500		1.000		154,60	
3100.00	Büromaterial	300		500		156,60	
3104.00	Lehrmittel allgemein			500			
3110.00	Anschaffung Büromobiliar/-geräte	1.000		1.000		386,00	
3130.00	Dienstleistungen Dritter Porti Telefon	500		700		82,70	
3151.00	Unterhalt Apparate, Maschinen, Geräte, Fahrz.	1.000		1.000		770,00	
3170.00	Reisekosten und Spesen	1.000		1.000		594,60	
3199.00	Übriger Betriebsaufwand	1.000		1.000		740,00	
3637.00	Beiträge an Private	1.000		1.000			
4231.00	Elternbeiträge Kursgelder usw.		58.400		40.000		47.022,90
2170	Schulliegenschaften	1.011.100	77.700	924.100	389.700	889.784,65	322.612,10
3010.01	Löhne Reinigungspersonal	174.000		86.000		86.118,90	
3010.07	Löhne Abwarte	112.000		200.000		194.529,80	
3050.00	AG-Beiträge AHV, IV, EO, ALV, VK	20.000		17.000		20.790,80	

Erfolgsrechnung

Budget /14.10.2016

1.1.2017 - 31.12.2017

Einwohnergemeinde

Nummer	Erfolgsrechnung	Budget 2017		Budget 2016		Rechnung 2015	
		Aufwand	Ertrag	Aufwand	Ertrag	Aufwand	Ertrag
3052.00	AG-Beiträge an Pensionskassen	10.600		18.700		17.060,25	
3053.00	AG-Beiträge an Unfallversicherungen	3.000		3.400		2.775,60	
3055.00	Krankentaggeldversicherung	400		400		325,30	
3090.00	Aus- und Weiterbildung Personal	2.500		2.500		1.230,10	
3099.00	Übriger Personalaufwand	700		700		2.493,45	
3101.00	Betriebs- und Verbrauchsmaterial	25.500		25.000		23.535,40	
3110.00	Anschaffung Büromobiliar/-geräte	14.000		1.700		4.677,05	
3111.00	Anschaffung Apparate/Maschinen/Geräte	3.000		5.500		2.154,85	
3111.02	Anschaffungen Schulsport	9.500		7.500		9.584,35	
3120.00	Energie, Ver- und Entsorgung Liegensch.VV	121.000		120.500		122.586,50	
3130.00	Dienstleistungen Dritter Porti Telefon	2.500		2.500		2.265,00	
3134.00	Sachversicherungsprämien	25.000		30.000		26.163,00	
3141.19	Entwässerung Strassen und Plätze	4.000		4.000		4.000,00	
3144.00	Unterhalt Hochbauten	162.100		98.600		74.190,75	
3150.00	Unterhalt der Mobilien	1.000		1.000		1.135,30	
3151.00	Unterhalt Apparate, Maschinen, Geräte, Fahrz.	3.200		3.200		7.835,10	
3170.00	Reisekosten und Spesen	2.000		2.000		1.975,30	
3199.00	Übriger Betriebsaufwand	100		100		230,35	
3300.40	Planmässige Abschreibungen Hochbauten al	303.700		281.800		276.734,00	
3910.00	Anteil Löhne Bauamt (4910.00)	11.300		12.000		7.393,50	
4260.00	Rückerstattungen Dritter		300		300		541,10
4470.00	Pacht-/Mietzinse Liegenschaften VV		2.900		2.900		2.900,00
4472.00	Benützungsgebühren		6.000		6.000		4.950,00
4612.01	Anteil Abwart (3612.01)		35.000		35.000		35.000,00
4612.06	Schulgelder von OSUA Betriebskostenanteil				81.000		
4612.11	Schuldgifter von OSUA Anlagekostenanteil				234.000		248.721,00
4612.13	OSUA Anlagekostenanteil Kochschule		3.000				
4910.01	Anteil Löhne Abwarte (3910.01)		11.500		11.500		11.500,00
4920.01	Interne Verrechnung Anteil Sport		11.000		11.000		11.000,00
4920.02	Interne Verrechnung Anteil Kultur		8.000		8.000		8.000,00
2190	Schulleitung und Schulverwaltung	283.400	17.000	300.000	17.000	288.285,70	17.000,00
3000.00	Sitzungs-/Taggelder, Kommissionen	300		300		540,00	
3000.06	Schulpflege	70.000		70.000		70.000,00	
3010.08	Löhne Schulsekretariat	60.000		44.000		46.445,50	
3010.11	Schulsozialdienst Stao Klingnau an OSUA	7.700		7.700		9.391,00	
3020.13	Lohn SchulsozialarbeiterIn	55.600		66.700		66.734,35	

Erfolgsrechnung

Budget /14.10.2016

1.1.2017 - 31.12.2017

Einwohnergemeinde

Nummer	Erfolgsrechnung	Budget 2017		Budget 2016		Rechnung 2015	
		Aufwand	Ertrag	Aufwand	Ertrag	Aufwand	Ertrag
3050.00	AG-Beiträge AHV, IV, EO, ALV, VK	9.000		8.000		15.854,05	
3052.00	AG-Beiträge an Pensionskassen	9.500		10.600		9.634,45	
3053.00	AG-Beiträge an Unfallversicherungen	1.300		1.300		1.335,15	
3055.00	Krankentaggeldversicherung	200		200		178,20	
3090.00	Aus- und Weiterbildung Personal	6.000		6.000		3.468,40	
3091.00	Personalwerbung	1.000		1.000			
3099.00	Übriger Personalaufwand	7.500		5.700		4.798,85	
3100.00	Büromaterial	1.500		2.000		864,30	
3102.00	Drucksachen, Publikationen	1.500		2.000		1.529,95	
3105.01	Mittagstisch Primarschule an OSUA			10.000		15.051,45	
3130.00	Dienstleistungen Dritter Porti Telefon	2.000		2.000		2.658,95	
3130.09	Muki Deutsch	20.000		20.000		16.280,00	
3130.10	Dolmetscher Dienste	5.000		5.000		4.078,75	
3130.19	Informatikaufwand	5.000		14.700		4.836,40	
3160.02	Büromiete Schulsozialarbeit	7.500		7.500		7.500,00	
3170.01	Repräsentationen	500		1.500			
3170.09	Schulabschlussfeier	7.000		7.000		6.313,50	
3199.00	Übriger Betriebsaufwand	300		300			
3612.28	Kostenanteil Sprachheilunterr.inkl.Dyskalkulie	5.000		6.500		792,45	
4612.43	Entsch. von OSUA für Sitzungen in der Kreisschulpfl.		17.000		17.000		17.000,00
2200	Sonderschulen					3.006,90	3.006,95
3000.00	Sitzungs-/Taggelder, Kommissionen					233,30	
3099.00	Übriger Personalaufwand					166,00	
3102.00	Drucksachen, Publikationen					100,50	
3104.00	Lehrmittel allgemein					1.507,10	
3612.03	Verwaltungsentschädigung an EG					1.000,00	
4612.44	Sprachheilschule, Kostenanteil Mitgliedergden						3.006,95
2201	Heilpädagogische Schule [Gemeindebetrieb EG]	3.737.400	3.737.400	3.513.400	3.513.400	3.745.292,37	3.745.292,37
3010.12	Löhne Verwaltungspersonal, Sekretariat	26.000		26.000		21.366,25	
3020.05	Löhne Betreuung, Klassenhilfen	460.000		450.000		474.644,20	
3020.06	Lohn Schulleitung	6.000		6.000		6.000,00	
3020.07	Lohn Therapien	14.800		14.800		13.050,00	
3020.08	Löhne Musik + Religionsunterricht	17.000		22.000		24.484,75	
3020.11	Löhne Praktikantinnen	50.000		40.000		36.150,95	
3020.13	Lohn SchulsozialarbeiterIn	11.100					

Erfolgsrechnung

Budget /14.10.2016

1.1.2017 - 31.12.2017

Einwohnergemeinde

Nummer	Erfolgsrechnung	Budget 2017		Budget 2016		Rechnung 2015	
		Aufwand	Ertrag	Aufwand	Ertrag	Aufwand	Ertrag
3050.00	AG-Beiträge AHV, IV, EO, ALV, VK	47.000		47.000		41.146,25	
3052.00	AG-Beiträge an Pensionskassen	23.900		23.900		22.202,55	
3053.00	AG-Beiträge an Unfallversicherungen	6.000		8.100		4.877,00	
3055.00	Krankentaggeldversicherung	1.000		1.000		776,50	
3090.00	Aus- und Weiterbildung Personal	18.000		20.000		4.574,45	
3091.00	Personalwerbung	1.500		1.500			
3099.00	Übriger Personalaufwand	3.000		3.000		6.511,15	
3100.00	Büromaterial	8.000		8.000		5.991,05	
3101.00	Betriebs- und Verbrauchsmaterial	3.300		3.300		6.686,40	
3102.00	Drucksachen, Publikationen	2.000		2.000		2.509,40	
3103.00	Fachliteratur, Zeitschriften	1.300		1.300		1.621,70	
3104.00	Lehrmittel allgemein	27.000		27.000		17.032,02	
3105.02	Verpflegung Schüler	92.500		85.500		85.535,70	
3106.00	Medizinisches Material	1.200		1.200		692,45	
3110.00	Anschaffung Büromobiliar/-geräte	9.000		14.000		6.064,60	
3120.00	Energie, Ver- und Entsorgung Liegensch.VV	15.000		15.000		15.340,80	
3130.00	Dienstleistungen Dritter Porti Telefon	4.000		4.000		13.417,15	
3130.21	Schülertransporte	740.000		600.000		706.509,55	
3132.00	Honorare externe Berater, Gutachter	8.000		10.500		3.164,50	
3134.00	Sachversicherungsprämien	6.500		8.500		6.297,35	
3134.03	Unfall- und Krankenversich. Lehrer und Schüler			6.000			
3144.00	Unterhalt Hochbauten	12.000		12.000		40.346,65	
3150.00	Unterhalt der Mobilien	1.000		1.000		183,65	
3151.00	Unterhalt Apparate, Maschinen, Geräte, Fahrz.	7.000		7.000		3.193,20	
3153.00	Unterhalt Informatik-Hardware	5.500		5.500			
3158.00	Software Lizenzen+Informatikaufw.(immatriell)	4.000		6.000		3.038,90	
3160.03	Miete 6 Parkpl. Schulanlage	2.900		2.900		2.900,00	
3162.00	Maschinenmiete, Leasinggebühr Kopierer, usw.	3.700		3.500		3.674,50	
3170.00	Reisekosten und Spesen	2.000		2.000		1.512,80	
3171.00	Exkursionen, Schulreisen und Lager	49.000		49.000		10.486,11	
3171.02	Freizeitgestaltung Projekte	12.000		12.000		22.478,45	
3199.00	Übriger Betriebsaufwand	2.000		2.000		1.233,74	
3300.41	Planmässige Abschreibungen Hochbauten sp	115.000		115.000		115.000,00	
3300.61	Planmässige Abschreib. Mobilien spez. Fin.	31.000		31.000		30.972,00	
3409.01	Verzinsung Nettoschuld	8.300		11.400		13.509,60	
3612.01	Anteil Abwart (4612.01)	35.000		35.000		35.000,00	
3612.03	Verwaltungsentschädigung an EG	36.000		36.000		36.000,00	

Erfolgsrechnung

Budget /14.10.2016

1.1.2017 - 31.12.2017

Einwohnergemeinde

Nummer	Erfolgsrechnung	Budget 2017		Budget 2016		Rechnung 2015	
		Aufwand	Ertrag	Aufwand	Ertrag	Aufwand	Ertrag
3631.00	Beiträge an Kanton	1.337.400		1.320.000		1.508.065,75	
3631.02	Besoldung Kanto Schulleitung	85.000		85.000		58.910,15	
3631.03	Sozialvers.-Beiträge Besold. Kanton	90.000		97.000		91.814,30	
3631.04	Personalvers.Beiträge Besold. Kanton	135.000		145.000		148.814,85	
3631.05	Unfall-+Krankenvers.Beiträge für Besold. Kanton	6.000		8.000		5.852,75	
3635.02	Psychomotorik-Unterricht an Schulheim St.Johann	77.500		77.500		85.658,25	
4260.00	Rückerstattungen Dritter		10.000		10.000		4.231,45
4260.02	Rückerstatt.Transportkosten Schulh.St.Johann		140.000		140.000		155.268,70
4510.00	Entnahmen aus Spezialfinanzierungen		122.400				122.426,25
4631.05	Basispauschale vom Kanton		2.100.000		2.100.000		2.030.917,00
4631.06	Verwaltungspauschale vom Kanton		65.000		65.000		71.500,00
4631.07	Transportpauschale vom Kanton		600.000		500.000		551.240,75
4631.08	Immobilienkosten vom Kanton		250.000		250.000		263.132,00
4632.00	Beiträge von Gemeinden/Gemeindeverbände		450.000		420.000		476.370,00
9000.00	Ertragsüberschuss Erfolgsrechnung	77.000					
9011.00	Abschluss Spezialfinanz.im EK, Aufwandüberschuss				28.400		70.206,22
2300	Berufliche Grundbildung	380.250		380.250		310.216,75	
3631.06	Schulgelder an kant. Schulen	190.000		190.000		136.340,00	
3634.03	Schulgelder an Berufsschulen	190.000		190.000		173.626,75	
3635.03	Beitrag an Verein "Studentisches Wohnen"	250		250		250,00	
3	KULTUR, SPORT UND FREIZEIT	670.700	115.500	890.100	115.500	690.734,05	156.340,00
	Nettoergebnis		555.200		774.600		534.394,05
3290	Kultur, übriges	134.350	600	365.650	600	156.524,75	380,00
3000.00	Sitzungs-/Taggelder, Kommissionen	4.000		4.500		4.627,50	
3170.05	Bundesfeier	3.000		3.000		3.395,95	
3170.06	Jungbürgerfeier	1.500		1.500			
3170.07	Kultur Anlässe usw.	11.000		10.500		14.387,55	
3170.15	777 Jahre Döttingen			230.000		25.000,00	
3199.01	Historischer Verein Bez. Zurzach	50		50		50,00	
3612.11	Regionalbibliothek	25.400		26.200		25.294,00	
3636.01	Beitrag an Musikgesellschaft	6.300		6.300		6.300,00	
3636.02	Beitrag an Jungmusikanten	1.400		1.400		1.400,00	
3636.03	Beitrag an Männerchor	350		350		350,00	
3636.04	Präsidentenkonferenz	200		200		200,00	

Erfolgsrechnung

Budget /14.10.2016

1.1.2017 - 31.12.2017

Einwohnergemeinde

Nummer	Erfolgsrechnung	Budget 2017		Budget 2016		Rechnung 2015	
		Aufwand	Ertrag	Aufwand	Ertrag	Aufwand	Ertrag
3636.05	Verein Winzerfest Gönner	50		50		50,00	
3636.10	Beitrag an Frauenbund	350		350		350,00	
3636.20	Beitrag an Italalienischer Elternverein	350		350		350,00	
3636.32	Beitrag an Verein Winzerfest	20.500		20.500		20.500,00	
3636.36	Beitrag an Verein Kulturtankstelle	2.800		2.800		2.800,00	
3636.38	Verein Kulturnacht Zurzibiet/Küssaberg	100		100		100,00	
3910.00	Anteil Löhne Bauamt (4910.00)	49.000		49.500		43.369,75	
3920.02	Interne Verrechnung Anteil Kultur	8.000		8.000		8.000,00	
4250.00	Verkäufe		600		600		380,00
3320	Massenmedien	17.300	5.000	15.300	5.000	13.880,20	6.960,00
3000.00	Sitzungs-/Taggelder, Kommissionen	2.500		2.500		3.140,00	
3100.00	Büromaterial	300		300			
3102.00	Drucksachen, Publikationen	10.000		10.000		8.240,20	
3130.00	Dienstleistungen Dritter Porti Telefon	4.500		2.500		2.500,00	
4260.03	Rückerstattungen Werbeeinnahmen		5.000		5.000		6.960,00
3410	Sport	65.600	300	73.800	300	58.014,75	300,00
3111.00	Anschaffung Apparate/Maschinen/Geräte			8.200			
3120.13	Wasser Sportplatz Aarebrücke	100		100		394,75	
3143.00	Unterhalt Tiefbauten	11.000		11.000		7.929,45	
3143.02	Beitrag an FC für Platzunterhalt	5.000		5.000		5.000,00	
3144.00	Unterhalt Hochbauten	1.000		1.000		500,00	
3300.40	Planmässige Abschreibungen Hochbauten al	8.500		8.500		8.484,00	
3636.07	Frauenriege	350		350		350,00	
3636.08	Turnverein STV	700		700		700,00	
3636.09	Fussballclub	700		700		700,00	
3636.11	Männerturnverein	350		350		350,00	
3636.12	Tennisclub	700		700		700,00	
3636.13	Tischtennisclub	350		350		350,00	
3636.14	Volleyballriege STV	350		350		350,00	
3636.15	Schachclub	350		350		350,00	
3636.16	Damenriege STV	700		700		700,00	
3636.17	SG Döttingen	350		350		350,00	
3636.18	Schwingclub	700		700		700,00	
3660.60	Planmässige Abschreib. IR-Beiträge allg.	7.500		7.500		7.500,00	
3910.00	Anteil Löhne Bauamt (4910.00)	15.900		15.900		11.606,55	

Erfolgsrechnung

Budget /14.10.2016

1.1.2017 - 31.12.2017

Einwohnergemeinde

Nummer	Erfolgsrechnung	Budget 2017		Budget 2016		Rechnung 2015	
		Aufwand	Ertrag	Aufwand	Ertrag	Aufwand	Ertrag
3920.01	Interne Verrechnung Anteil Sport	11.000		11.000		11.000,00	
4470.02	Baurechtszins Surb Tennisclub Parz.682		300		300		300,00
3411	Schwimmbad	430.650	97.100	412.550	97.100	427.407,85	128.083,50
3010.13	Lohn Stellvertretung Badmeister	23.000		23.000		7.132,60	
3010.15	Lohn Badkasse und Reinigung	21.500		21.500		21.800,00	
3049.00	Zulagen Kleiderentsch. usw.	1.500		2.500		509,65	
3050.00	AG-Beiträge AHV, IV, EO, ALV, VK	3.000		2.300		2.730,60	
3053.00	AG-Beiträge an Unfallversicherungen	800		300		825,10	
3055.00	Krankentaggeldversicherung	50		50		42,05	
3090.00	Aus- und Weiterbildung Personal	10.200		3.000		730,00	
3091.00	Personalwerbung	1.000		1.000		749,95	
3099.00	Übriger Personalaufwand	1.000		3.100		754,00	
3100.00	Büromaterial	500		500		569,50	
3101.00	Betriebs- und Verbrauchsmaterial	16.000		20.000		11.832,70	
3101.01	Chemische Stoffe für Wasser	14.000		14.100		15.578,80	
3102.00	Drucksachen, Publikationen	500		500		653,25	
3110.00	Anschaffung Büromobiliar/-geräte			3.000			
3111.00	Anschaffung Apparate/Maschinen/Geräte	12.000		6.500		1.140,60	
3120.02	Schwimmbad, Wasser, Energie	25.300		25.300		13.603,05	
3120.03	Fernwärmeheizung Schwimmbad	30.000		30.000		39.302,05	
3120.19	Beitrag Refuna AG an Fernwärmeheizung	-5.400		-5.400		-5.400,00	
3130.00	Dienstleistungen Dritter Porti Telefon	2.000		3.000		1.442,35	
3132.00	Honorare externe Berater, Gutachter	1.000		1.100		974,90	
3134.00	Sachversicherungsprämien	3.000		3.600		2.992,95	
3137.03	Verkehrssteuern Fahrzeuge	100		100		72,00	
3144.00	Unterhalt Hochbauten	17.500		4.000		23.523,85	
3151.00	Unterhalt Apparate,Maschinen,Geräte,Fahrz.	8.000		5.400		3.422,95	
3300.40	Planmässige Abschreibungen Hochbauten al	104.100		104.100		104.010,00	
3910.00	Anteil Löhne Bauamt (4910.00)	140.000		140.000		178.414,95	
4240.02	Eintrittsgebühren Schwimmbad		90.000		90.000		120.933,50
4470.08	Kioskmiete Schwimmbad		4.100		4.100		4.150,00
4910.03	Interne Verrechnung		3.000		3.000		3.000,00
3421	Ferienlager / Skilager	22.800	12.500	22.800	12.500	34.906,50	20.616,50
3020.12	Entschädigung an Leiterteam Schule	3.000		3.000		2.590,00	
3101.00	Betriebs- und Verbrauchsmaterial	5.800		5.800		7.515,10	

Erfolgsrechnung

Budget /14.10.2016

1.1.2017 - 31.12.2017

Einwohnergemeinde

Nummer	Erfolgsrechnung	Budget 2017		Budget 2016		Rechnung 2015	
		Aufwand	Ertrag	Aufwand	Ertrag	Aufwand	Ertrag
3170.11	Reise und Unterkunft	9.800		9.800		18.251,40	
3612.00	Entschädigung an Gemeinden/Gemeindeverbände	4.200		4.200		6.550,00	
4260.13	Rückerstattung Elternanteile		10.000		10.000		16.296,50
4612.45	Beiträge von anderen Gemeinden		2.500		2.500		4.320,00
4	GESUNDHEIT	637.700		521.050		601.630,25	
	Nettoergebnis		637.700		521.050		601.630,25
4120	Kranken- und Pflegeheime	50				50,00	
3636.39	Spitalverein Leuggern	50				50,00	
4210	Ambulante Krankenpflege	614.650		500.950		587.056,20	
3611.00	Entschädigungen an Kanton	4.000		2.800		2.751,55	
3631.08	Beiträge an Kanton / Pflegefinanzierung	450.000		330.000		450.020,65	
3636.19	Beitrag an Spitex-Verein	160.000		167.500		133.634,00	
3636.21	Beitrag an Samariterverein	350		350		350,00	
3636.22	Beitrag an Behindertenwerkstatt Kl.-Dö.	300		300		300,00	
4330	Schulgesundheitsdienst	22.200		19.300		13.888,20	
3000.00	Sitzungs-/Taggelder, Kommissionen	300		700			
3010.16	MitarbeiterInnen Zahnkontr.+Gesundheit	3.800		4.100		2.096,10	
3050.00	AG-Beiträge AHV, IV, EO, ALV, VK	200		300		160,90	
3099.00	Übriger Personalaufwand	200		200		40,00	
3105.00	Lebensmittel	300		300			
3106.00	Medizinisches Material	3.200		3.200		1.490,50	
3136.00	Schularzt	1.500		1.500		2.124,40	
3136.01	Schulzahnarzt	12.700		9.000		7.976,30	
4340	Lebensmittelkontrolle	800		800		635,85	
3632.04	Pilzkontrolle	800		800		635,85	
5	SOZIALE SICHERHEIT	2.952.150		2.709.150		2.640.130,50	
	Nettoergebnis		1.014.650		701.500		929.182,44
			1.937.500		2.007.650		1.710.948,06
5310	Alters- + Hinterlassenenversicherung AHV	30.000		30.000		30.000,00	
3010.00	Löhne Verwaltungs-/Betriebspersonal	30.000		30.000		30.000,00	
4611.04	Entschädigung durch Kanton		5.500		5.500		5.620,50

Erfolgsrechnung

Budget /14.10.2016

1.1.2017 - 31.12.2017

Einwohnergemeinde

Nummer	Erfolgsrechnung	Budget 2017		Budget 2016		Rechnung 2015	
		Aufwand	Ertrag	Aufwand	Ertrag	Aufwand	Ertrag
5350	Leistungen an Alter	19.800		19.800		19.276,50	
3101.04	Geschenke an Betagte	2.500		2.500		2.390,20	
3130.00	Dienstleistungen Dritter Porti Telefon	4.800		4.800		4.800,00	
3170.13	Altersausflug	12.000		12.000		11.606,30	
3636.28	Pro Senectute	500		500		480,00	
5430	Alimentenbevorschussung und -inkasso	91.400	44.000	91.400	44.000	88.337,40	50.372,70
3130.17	Entschädigung Alimenteninkassostelle	21.400		21.400		17.974,40	
3637.05	Alimentenbevorschussung	70.000		70.000		70.363,00	
4260.09	Rückerstattungen Alimente		44.000		44.000		50.372,70
5440	Jugendschutz	219.600	33.000	213.500	30.000	229.252,70	32.233,50
3612.08	Mütter-Väterberatungsstelle	24.100		28.000		29.324,00	
3636.23	Elternbriefe	700		700		717,00	
3636.24	Pro Juventute	700		700		740,00	
3636.25	Tageselternverein	3.800		3.800		3.747,00	
3636.27	Jugendarbeit unteres Aaretal	20.000		30.000		25.335,85	
3636.37	Verein begleitete Besuchstage Aargau	300		300		265,35	
3637.04	Versorgungskosten an Heime (Betreuungsgesetz)	170.000		150.000		169.123,50	
4260.13	Rückerstattung Elternanteile		33.000		30.000		32.233,50
5451	Kinderkrippen und Kinderhorte	3.000		2.000		5.500,00	
3636.26	Spielgruppe Rappel Zappel	2.000		2.000		2.000,00	
3636.35	Verein KITA Chnopftruckli Klingnau	1.000				3.500,00	
5720	Gesetzliche wirtschaftliche Hilfe	1.100.000	550.000	1.182.000	570.000	1.137.533,35	776.309,99
3130.03	Dienstleistung Go to Work			70.000		64.037,45	
3611.00	Entschädigungen an Kanton			12.000		2.519,15	
3637.01	Materielle Hilfe	1.100.000		1.100.000		1.070.976,75	
4260.00	Rückerstattungen Dritter		300.000		300.000		398.384,49
4611.04	Entschädigung durch Kanton		100.000		120.000		75.579,50
4631.00	Beitrag Kanton		150.000		150.000		302.346,00
5730	Asylwesen	250.000	250.000	62.000	40.000	63.768,50	55.216,95
3611.12	Entschäd.an Kanton für Betreuung Asylbewerber	60.000		16.000		15.277,50	
3631.12	Ersatzabgabe an Kanton für Flüchtlinge/Asylbewerber			6.000		8.491,00	

Erfolgsrechnung

Budget /14.10.2016

1.1.2017 - 31.12.2017

Einwohnergemeinde

Nummer	Erfolgsrechnung	Budget 2017		Budget 2016		Rechnung 2015	
		Aufwand	Ertrag	Aufwand	Ertrag	Aufwand	Ertrag
3637.07	Materielle Hilfe Asylbewerber	190.000		40.000		40.000,00	
4611.01	Entschäd.vom Kanton für Flüchtlinge/Asylbewerber		250.000		40.000		55.216,95
5790	Fürsorge, übriges	1.118.200	12.000	1.108.450	12.000	1.066.462,05	9.428,80
3000.00	Sitzungs-/Taggelder, Kommissionen	2.000		4.000		1.440,00	
3010.17	Löhne Sozialamt	33.300		50.400		47.032,45	
3010.19	Löhne Beschäftigungsprogramm	3.000		15.000		6.400,00	
3050.00	AG-Beiträge AHV, IV, EO, ALV, VK	2.000		4.200		4.310,35	
3052.00	AG-Beiträge an Pensionskassen	3.700		5.300		5.204,05	
3053.00	AG-Beiträge an Unfallversicherungen	250		900		513,70	
3055.00	Krankentaggeldversicherung	50		100		86,05	
3090.00	Aus- und Weiterbildung Personal	1.500		3.000		1.082,50	
3091.00	Personalwerbung			1.000			
3099.00	Übriger Personalaufwand	300		1.000		828,00	
3170.00	Reisekosten und Spesen	350		700			
3170.14	Schweiz bewegt Mai 2014					-133,85	
3170.16	Projekt Komm.Gesellsch.+Soziales	3.000		3.000		1.544,55	
3199.02	Skos Jahresbeitrag	600		600		82,00	
3612.00	Entschädigung an Gemeinden/Gemeindeverbände	68.700					
3612.13	Jugend-,Ehe-und Familienberatung	86.700		79.000		92.940,00	
3631.11	Restkosten.Sondersch.+Heime an Kanton	896.500		911.500		887.480,40	
3631.14	Massnahmen gegen häusliche Gewalt	3.400		3.300		3.341,00	
3636.29	Fachstelle für Schuldenberatung Aargau	550		550		550,00	
3637.03	Elternschaftsbeihilfe	8.000		5.000		8.643,45	
3660.20	Planmässige Abschreibungen IR-Beiträge	4.300		4.300		4.250,00	
3910.00	Anteil Löhne Bauamt (4910.00)					867,40	
3910.03	Interne Verrechnung			15.600			
4611.02	Verwaltungspauschalen vom Kanton		12.000		12.000		9.428,80
5796	Regionaler Sozialdienst	120.150	120.150				
3000.00	Sitzungs-/Taggelder, Kommissionen	2.000					
3010.17	Löhne Sozialamt	77.800					
3010.19	Löhne Beschäftigungsprogramm	3.000					
3050.00	AG-Beiträge AHV, IV, EO, ALV, VK	4.500					
3052.00	AG-Beiträge an Pensionskassen	6.700					
3053.00	AG-Beiträge an Unfallversicherungen	500					
3055.00	Krankentaggeldversicherung	100					

Erfolgsrechnung

Budget /14.10.2016

1.1.2017 - 31.12.2017

Einwohnergemeinde

Nummer	Erfolgsrechnung	Budget 2017		Budget 2016		Rechnung 2015	
		Aufwand	Ertrag	Aufwand	Ertrag	Aufwand	Ertrag
3090.00	Aus- und Weiterbildung Personal	1.500					
3091.00	Personalwerbung	4.000					
3099.00	Übriger Personalaufwand	700					
3100.00	Büromaterial	1.500					
3110.00	Anschaffung Büromobiliar/-geräte	6.000					
3130.00	Dienstleistungen Dritter Porti Telefon	2.500					
3150.00	Unterhalt der Mobilien	1.000					
3158.00	Software Lizenzen+Informatikaufw.(immatriell)	2.000					
3160.00	Miete und Pacht Liegenschaften	6.000					
3170.00	Reisekosten und Spesen	350					
4612.12	Entschädigung von Gemeinden		120.150				
6	VERKEHR UND NACHRICHTENÜBERMITTLUNG	1.106.500	122.550	1.115.300	123.550	1.085.126,60	266.235,44
	Nettoergebnis		983.950		991.750		818.891,16
6130	Kantonsstrassen, übrige	57.700		36.800		59.537,45	
3141.19	Entwässerung Strassen und Plätze	8.400		8.400		8.400,00	
3300.10	Planmässige Abschreibung Strassen / Verk	9.700		9.700		7.204,00	
3631.00	Beiträge an Kanton	7.000		7.800		37.086,45	
3660.10	Planmässige Abschreibungen IR-Beiträge K	32.600		10.900		6.847,00	
6150	Gemeindestrassen	815.500	107.400	810.800	108.400	783.649,95	251.085,44
3101.00	Betriebs- und Verbrauchsmaterial	30.000		20.000		15.788,60	
3102.00	Drucksachen, Publikationen	1.500		1.500		635,75	
3103.00	Fachliteratur, Zeitschriften	1.000		1.000		1.065,95	
3119.03	Anschaffung Signalisationen Hausnummern	1.200		1.200		1.406,90	
3120.06	Energie Strassenbeleuchtung	50.000		50.000		39.964,90	
3134.00	Sachversicherungsprämien	1.500		1.500		1.499,30	
3141.00	Unterhalt Strassen/Verkehrswege	86.000		105.000		121.297,35	
3141.10	Strassenreinigung, Schneeräumung	30.000		30.000		27.887,35	
3141.11	Strassenbeleuchtung, Unterhalt Signalanlagen	30.000		50.000		25.399,05	
3141.19	Entwässerung Strassen und Plätze	35.000		35.000		35.000,00	
3151.00	Unterhalt Apparate,Maschinen,Geräte,Fahrz.	1.500		1.500		692,30	
3160.04	Miete Velo-+Kehrplatz Chisweg Parz. 370/1	1.300		1.300		1.300,00	
3160.11	Miete 14 Parkplätze Überdachung J5 Chilbert	5.900		5.900		5.880,00	
3199.00	Übriger Betriebsaufwand	600		500		480,00	
3300.10	Planmässige Abschreibung Strassen / Verk	222.400		225.600		208.571,00	

Erfolgsrechnung

Budget /14.10.2016

1.1.2017 - 31.12.2017

Einwohnergemeinde

Nummer	Erfolgsrechnung	Budget 2017		Budget 2016		Rechnung 2015	
		Aufwand	Ertrag	Aufwand	Ertrag	Aufwand	Ertrag
3300.60	Planmässige Abschreibungen	36.800				26.758,00	
3511.01	Einlage in Fonds Parkplätze					11.415,80	
3910.00	Anteil Löhne Bauamt (4910.00)	280.800		280.800		258.607,70	
4120.02	Kiesabbauentschädigung Parz.977 Wase						133.335,90
4260.00	Rückerstattungen Dritter		7.700		7.700		16.391,50
4290.00	Übrige Entgelte						445,10
4470.10	Parkplatzmieten Lache/Gdehaus/J5 Chilbert		42.000		45.200		41.785,00
4470.11	Parkgebühren FC Parkplatz Kl.-Döttingen		10.000		10.000		10.936,80
4470.12	Laternenparkplätze		28.000		25.000		29.219,29
4470.13	Nebenkosten Parkpl. Lache 2 MFH Schiltihalde		2.700		2.700		2.673,00
4635.11	Gratisstrom Axpo/AEW		17.000		17.800		16.298,85
6210	Bahninfrastruktur	21.300	15.150	20.700	15.150	18.146,20	15.150,00
3120.00	Energie, Ver-und Entsorgung Liegensch.VV	2.000		1.400		2.153,00	
3144.00	Unterhalt Hochbauten	2.000		2.000		2.087,75	
3300.40	Planmässige Abschreibungen Hochbauten al	500		500		428,00	
3634.02	Beitrag an SBB für WC+Velounterstand	7.200		7.200		7.199,15	
3910.00	Anteil Löhne Bauamt (4910.00)	9.600		9.600		6.278,30	
4260.08	Rückerstatt.Kl.-Dött.+Tegerf.Einstellgeb.Bhf		1.650		1.650		1.650,00
4290.10	Beitrag von SBB an Unterhalt Bhf Platz		13.500		13.500		13.500,00
6220	Regionalverkehr	212.000		247.000		223.793,00	
3631.00	Beiträge an Kanton	212.000		247.000		223.793,00	
7	UMWELTSCHUTZ UND RAUMORDNUNG	2.299.600	1.923.000	2.245.950	1.913.500	2.317.327,81	2.049.836,76
	Nettoergebnis		376.600		332.450		267.491,05
7100	Wasserversorgung	3.700		2.800		4.935,55	
3142.00	Unterhalt Wasserbau/Brunnen	700		900		639,90	
3910.00	Anteil Löhne Bauamt (4910.00)	3.000		1.900		4.295,65	
7101	Wasserwerk [Gemeindebetrieb EG]	678.500	678.500	650.000	650.000	806.727,70	806.727,70
3099.71	Übriger Personalaufwand	100		500		80,00	
3101.71	Betriebs-+ Verbrauchsmaterial Betrieb	1.000		900		8.541,45	
3101.72	Material Leitungsnetz	40.000		26.100		32.972,05	
3110.71	Anschaffung Büromobiliar & -geräte			5.000		2.405,55	
3111.72	Anschaffung von Zählern	10.000		10.000		8.260,60	

Erfolgsrechnung

Budget /14.10.2016

1.1.2017 - 31.12.2017

Einwohnergemeinde

Nummer	Erfolgsrechnung	Budget 2017		Budget 2016		Rechnung 2015	
		Aufwand	Ertrag	Aufwand	Ertrag	Aufwand	Ertrag
3111.73	Anschaffung Netzüberwachungssystem					37.561,00	
3120.71	Stromkosten/Energie	40.000		40.000		45.293,15	
3130.71	Dienstleistungen Dritter Tf Porti	8.000		10.100		7.776,70	
3132.71	Honorare externe Berater, Gutachter, Fachexperten etc.	19.100		9.100		11.045,50	
3134.71	Sachversicherungsprämien	5.000		6.800		4.944,80	
3137.01	MWST Vorsteuerkürzungen	5.000		5.000		5.634,75	
3137.02	Konzessionsgebühren	47.000		47.000		30.064,00	
3143.71	Unterhalt Leitungsnetz	134.000		100.000		146.576,30	
3144.71	Unterhalt Pumpe Reservoirs Steuerung	10.000		10.000		7.492,35	
3151.71	Unterhalt App.,Geräte,Werkzeug,Maschinen	8.300		8.300		406,00	
3169.71	Wasserbezug Axpo AG	29.300		37.100		38.068,90	
3300.31	Planmässige Abschreibungen Tiefbauten	69.100		79.500		79.450,00	
3409.01	Verzinsung Nettoschuld	6.100		15.400		7.726,45	
3612.03	Verwaltungsentschädigung an EG	17.000		17.000		17.000,00	
3612.04	Anteil Löhne Bauamt Spez.Finanz.	127.700		127.700		165.011,60	
4240.14	Bauwasserzinsen		20.000		3.900		7.691,50
4240.71	Wasserverkauf in der Gemeinde		330.000		321.600		363.163,80
4240.72	Wasserverkauf an andere Gemeinden		70.000		50.300		94.479,00
4240.73	Wasserbezug Axpo AG		30.000		30.000		37.140,40
4260.00	Rückerstattungen Dritter		70.000		93.100		148.056,50
4260.71	Rückerstattung Grundkosten		23.800		23.100		35.837,00
4612.05	Hydrantenentschädigung von EG (285 Hydr.)		60.000		60.000		60.000,00
4631.01	Beitrag AGV aus Löschfonds (Fr.100/Hydr.)		30.000		28.000		30.000,00
4635.11	Gratisstrom Axpo/AEW		12.000		12.200		11.154,65
4660.71	Planm. Aufl. pass. IR-Beitr. priv. Haushalten		32.700		27.800		12.743,00
4840.00	Ausserordentlicher Ertrag						6.461,85
9010.00	Abschluss Spezialf. im EK, Ertragsüberschuss	101.800		94.500		150.416,55	
7201	Abwasserbeseitigung [Gemeindebetrieb EG]	795.300	795.300	786.500	786.500	809.273,25	809.273,25
3101.71	Betriebs-+ Verbrauchsmaterial Betrieb	2.000		3.000		2.039,80	
3130.71	Dienstleistungen Dritter Tf Porti	20.000		20.000		1.187,75	
3132.71	Honorare externe Berater, Gutachter, Fachexperten etc.	1.000		1.000		31.807,05	
3134.71	Sachversicherungsprämien	300					
3137.01	MWST Vorsteuerkürzungen	2.000		2.000		1.796,35	
3143.71	Unterhalt Leitungsnetz	70.000		118.000		73.995,60	
3300.31	Planmässige Abschreibungen Tiefbauten	115.700		135.700		132.215,00	
3409.01	Verzinsung Nettoschuld	11.400		17.000		6.765,60	

Erfolgsrechnung

Budget /14.10.2016

1.1.2017 - 31.12.2017

Einwohnergemeinde

Nummer	Erfolgsrechnung	Budget 2017		Budget 2016		Rechnung 2015	
		Aufwand	Ertrag	Aufwand	Ertrag	Aufwand	Ertrag
3612.03	Verwaltungsentschädigung an EG	13.000		13.000		13.000,00	
3612.04	Anteil Löhne Bauamt Spez.Finanz.	12.000		12.000		11.028,30	
3612.77	Betriebsbeitrag an Reg. Kläranlage	337.800		375.000		270.458,75	
4240.19	Entwässerung Strassen und Plätze		47.400		47.400		43.888,90
4240.74	Kanalisations-Benützungsgebühren		700.000		700.000		723.008,50
4660.71	Planm. Aufl. pass. IR-Beitr. priv. Haushalten		47.900		39.100		15.098,00
4840.00	Ausserordentlicher Ertrag						27.277,85
9010.00	Abschluss Spezialf. im EK, Ertragsüberschuss	210.100		89.800		264.979,05	
7301	Abfallwirtschaft [Gemeindebetrieb EG]	430.800	430.800	459.000	459.000	406.966,76	406.966,76
3100.71	Büromaterial	500		500		500,00	
3101.71	Betriebs-+ Verbrauchsmaterial Betrieb	500		500		451,70	
3102.71	Drucksachen, Publikationen	7.500		7.500		6.920,10	
3111.71	Anschaffung Geräte Maschinen			3.000			
3130.70	Hauskehricht/Sperrgut,Transport	60.000		65.000		57.076,80	
3130.72	Hauskehricht/Sperrgut,Verbrennung	65.000		80.000		63.677,75	
3130.73	Grüngut, Transport	55.000		55.000		51.149,85	
3130.74	Grüngut, Depo., Verwert.+Häckseldienst	70.000		73.000		69.752,80	
3130.76	Papier/Karton, Verwertung	7.000		7.000		6.281,00	
3130.77	Glas Recycling / Bruchglas	30.000		30.000		25.547,00	
3130.78	Metalle	5.000		5.000		4.030,10	
3130.79	Übrige Abfallarten, Oel, El. Geräte, usw.	7.500		7.500		7.231,75	
3130.81	AWZ Kl.-Dött.,Aufsicht Entsorg.-Stelle	7.000		7.000		6.111,05	
3137.01	MWST Vorsteuerkürzungen	200		200		161,00	
3151.71	Unterhalt App.,Geräte,Werkzeug,Maschinen	5.000		5.000		238,65	
3160.05	Mietzins Sammelstelle Langgrabe an OB	3.000		3.000		3.000,00	
3161.71	Mieten, Benützungskosten Anlagen	4.000		4.000		1.206,95	
3612.03	Verwaltungsentschädigung an EG	15.000		15.000		15.000,00	
3612.04	Anteil Löhne Bauamt Spez.Finanz.	25.000		25.000		28.747,95	
3635.71	Sonderabfälle gem. Vertrag KESA	2.000		2.000		1.705,95	
3636.71	Papier-u.Altstoff-Sammlungen, Beiträge	8.000		8.000		8.332,50	
4240.75	Kehrichtabfuhr Pauschalen		95.000		95.000		98.748,20
4240.76	Gebührenmarkenverkauf		300.000		320.000		278.266,76
4240.77	Erlöse Altpapier usw.		15.000		20.000		10.196,80
4260.00	Rückerstattungen Dritter		17.000		20.000		16.320,45
4409.01	Verzinsung Nettovermögen		3.800		4.000		3.434,55
9010.00	Abschluss Spezialf. im EK, Ertragsüberschuss	53.600		55.800		49.843,86	

Erfolgsrechnung

Budget /14.10.2016

1.1.2017 - 31.12.2017

Einwohnergemeinde

Nummer	Erfolgsrechnung	Budget 2017		Budget 2016		Rechnung 2015	
		Aufwand	Ertrag	Aufwand	Ertrag	Aufwand	Ertrag
7410	Gewässerverbauungen	25.000	5.000	30.000	5.000	15.843,00	3.313,30
3140.00	Unterhalt an Grundstücken	5.000		5.000		228,70	
3161.01	Mietzins Lagerung Dammschutzsystem	1.700		1.700		1.680,00	
3300.20	Planmässige Abschreibung Wasserbau	3.300		3.300		3.291,00	
3631.00	Beiträge an Kanton	5.000		10.000		2.382,40	
3910.00	Anteil Löhne Bauamt (4910.00)	10.000		10.000		8.260,90	
4260.00	Rückerstattungen Dritter		5.000		5.000		3.313,30
7710	Friedhof und Bestattung	104.000	11.000	107.100	10.000	99.306,70	17.795,50
3000.00	Sitzungs-/Taggelder, Kommissionen					360,00	
3049.00	Zulagen Kleiderentsch. usw.	1.000		1.000		990,50	
3101.00	Betriebs- und Verbrauchsmaterial	10.000		10.000		7.335,80	
3120.00	Energie, Ver-und Entsorgung Liegensch.VV	1.000		1.000		333,05	
3130.23	Leichentransporte	7.000		5.000		9.966,00	
3130.24	Kremationskosten	15.000		12.000		24.227,25	
3134.00	Sachversicherungsprämien	200		200		157,90	
3140.03	Unterhalt Friedhofanlage	13.000		21.000		548,35	
3181.00	Tatsächliche Forderungsverluste					300,00	
3300.30	Planmässige Abschreibungen Tiefbauten al	1.800		1.900		1.805,00	
3910.00	Anteil Löhne Bauamt (4910.00)	55.000		55.000		53.282,85	
4240.06	Grabplatzgebühren		7.000		6.000		9.110,00
4260.00	Rückerstattungen Dritter		2.000		2.000		2.210,50
4637.01	Grabunterhaltsgebühren		2.000		2.000		6.475,00
7790	Umweltschutz, übriges	102.400	2.400	78.850	2.500	35.306,40	877,70
3101.03	Verbrauchsmat. Robidog	2.000		5.000		2.272,95	
3111.03	Anschaffung von Mobilien, Robidog	3.000		3.000			
3132.00	Honorare externe Berater, Gutachter	10.000		3.000			
3134.00	Sachversicherungsprämien			300			
3140.00	Unterhalt an Grundstücken	20.000					
3199.03	Umweltschutzverbände Mitgl.-Beiträge	300		500		300,00	
3320.90	Planmässige Abschreibungen übrige	51.200		51.200		23.260,00	
3612.29	Beitr.an Reg.Kadaversammelstelle Lengnau	6.000		6.000		4.344,85	
3631.15	Beiträge an Kanton für Tierkadaverentsorgung	2.500		2.500		1.382,95	
3636.31	Beitrag an Naturschutzverein Aare-Rhein	400		350		400,00	
3910.00	Anteil Löhne Bauamt (4910.00)	7.000		7.000		3.345,65	

Erfolgsrechnung

Budget /14.10.2016

1.1.2017 - 31.12.2017

Einwohnergemeinde

Nummer	Erfolgsrechnung	Budget 2017		Budget 2016		Rechnung 2015	
		Aufwand	Ertrag	Aufwand	Ertrag	Aufwand	Ertrag
4260.00	Rückerstattungen Dritter		1.500		1.500		
4631.00	Beitrag Kanton		900		1.000		877,70
7900	Raumordnung	159.900		131.700	500	138.968,45	4.882,55
3130.22	Generelle Planungen	66.000		50.000		58.233,60	
3130.25	Notariatskosten	2.000		2.000			
3199.00	Übriger Betriebsaufwand	500		500		520,85	
3320.90	Planmässige Abschreibungen übrige	48.200		48.200		48.136,00	
3632.08	Beitrag an ZurzibietRegio Gemeindeverband	43.200		31.000		32.078,00	
4260.00	Rückerstattungen Dritter				500		
4631.00	Beitrag Kanton						4.882,55
8	VOLKSWIRTSCHAFT	1.657.200	2.346.600	1.672.450	2.347.800	1.483.149,30	1.942.442,68
	Nettoergebnis	689.400		675.350		459.293,38	
8120	Strukturverbesserungen	43.550		60.100		30.914,95	
3000.00	Sitzungs-/Taggelder, Kommissionen	1.500		3.000		1.260,00	
3010.18	Entschädigung KEL-Verantwortlicher	500		1.500		502,80	
3130.26	Umsetzung Landschaftsentwicklungskonz.LEK	12.000		15.000		5.847,30	
3199.04	Beitrag an Weinbaumuseum Tegerfelden	50		100		50,00	
3300.10	Planmässige Abschreibung Strassen / Verk	11.000		11.000			
3300.30	Planmässige Abschreibungen Tiefbauten al					10.982,00	
3611.03	Landschaftsentwicklungskonzept LEP 13-18			11.000			
3635.04	Beitrag an Viehversicherungskasse	3.000		3.000		3.000,00	
3637.06	Beiträge an Bienenzüchter	2.500		2.500		2.340,00	
3637.08	Beitrag an Grundeigentümer für Bäume LEK	5.000		5.000		4.785,00	
3910.00	Anteil Löhne Bauamt (4910.00)	8.000		8.000		2.147,85	
8300	Jagd und Fischerei		300		300		300,00
4470.01	Pachtzins Fischbrutanstalt		300		300		300,00
8400	Tourismus	74.750	29.500	67.250	29.500	48.643,50	29.556,18
3111.04	Anschaffung Fahnen, Bänke, Blumen, usw.	14.500		6.000		2.574,60	
3130.27	Generalabo SBB Tageskarten	26.000		26.000		26.130,50	
3130.28	Defizitgarantie Mobility Auto	3.000		3.000		1.036,80	
3130.29	Standortmarketing allgemein	5.000		5.000		1.049,95	
3141.01	Aufwand Dorfbeflagung	1.000		1.000		1.792,00	

Erfolgsrechnung

Budget /14.10.2016

1.1.2017 - 31.12.2017

Einwohnergemeinde

Nummer	Erfolgsrechnung	Budget 2017		Budget 2016		Rechnung 2015	
		Aufwand	Ertrag	Aufwand	Ertrag	Aufwand	Ertrag
3170.08	Neuzuzüger alle 2 Jahre			1.000			
3636.33	Aarg. Tourismus	200		200		200,00	
3636.34	Aarg. Verkehrsvereinigung und Wanderwege	50		50		40,00	
3910.00	Anteil Löhne Bauamt (4910.00)	25.000		25.000		15.819,65	
4260.10	Erlös aus Tageskartenverkauf SBB Flexi Card		28.000		28.000		28.056,18
4612.07	Rückerstatt.Kleindöttingen Blumen Aarebrücke		1.500		1.500		1.500,00
8710	Elektrizität	10.300	788.200	15.300	788.200	6.099,70	515.095,35
3000.00	Sitzungs-/Taggelder, Kommissionen					40,10	
3130.30	Energiestadt-Label	10.000		15.000		5.247,60	
3635.05	Beitrag Interessengemeinschaft AEW	300		300		300,00	
3635.06	Verein Geothermische Kraftw.Aargau					512,00	
4120.01	Konzessionsgebühr AEW		85.000		85.000		111.086,35
4290.01	Entschädigung Zwiilag		150.000		150.000		150.539,00
4290.02	Entschädigung Axpo AG für Zwibez		250.000		250.000		250.200,00
4290.03	Entschädigung Axpo AG für Notfallschutz		3.200		3.200		3.270,00
4632.00	Beiträge von Gemeinden/Gemeindeverbände		300.000		300.000		
8731	Fernwärmebetrieb [Gemeindebetrieb EG]	1.528.600	1.528.600	1.529.800	1.529.800	1.397.491,15	1.397.491,15
3101.71	Betriebs-+ Verbrauchsmaterial Betrieb	1.000		1.000		1.801,85	
3101.72	Material Leitungsnetz	1.000		5.500			
3101.73	Fernwärme Ankauf	900.000		900.000		667.572,65	
3111.71	Anschaffung Geräte Maschinen	5.000		5.000		9.681,00	
3111.72	Anschaffung von Zählern	50.000		25.000		7.283,60	
3132.71	Honorare externe Berater, Gutachter, Fachexperten etc.	5.000		5.000		2.464,00	
3134.71	Sachversicherungsprämien	300		500		264,40	
3137.01	MWST Vorsteuerkürzungen	10.000		10.000		10.707,30	
3143.71	Unterhalt Leitungsnetz	70.000		70.000		29.594,95	
3143.72	Fernwärme Netzerweiterungen	50.000		50.000		52.548,90	
3151.71	Unterhalt App.,Geräte,Werkzeug,Maschinen	1.000		2.500			
3300.31	Planmässige Abschreibungen Tiefbauten	31.500		29.900		29.818,00	
3612.03	Verwaltungsentschädigung an EG	30.000		30.000		30.000,00	
3612.04	Anteil Löhne Bauamt Spez.Finanz.	51.500		51.500		35.521,90	
3632.00	Beiträge Gemeinden u. Gemeindeverbände	300.000		300.000			
4240.78	Fernwärme Energieverkauf		1.500.000		1.500.000		1.368.337,00
4409.01	Verzinsung Nettovermögen		21.900		24.300		24.487,15
4660.71	Planm. Aufl. pass. IR-Beitr. priv. Haushalten		6.700		5.500		4.667,00

Erfolgsrechnung

Budget /14.10.2016

1.1.2017 - 31.12.2017

Einwohnergemeinde

Nummer	Erfolgsrechnung	Budget 2017		Budget 2016		Rechnung 2015	
		Aufwand	Ertrag	Aufwand	Ertrag	Aufwand	Ertrag
9010.00	Abschluss Spezialf. im EK, Ertragsüberschuss	22.300		43.900		520.232,60	
9	FINANZEN UND STEUERN	2.123.100	13.069.950	2.328.000	13.115.950	2.364.652,73	12.205.080,94
	Nettoergebnis	10.946.850		10.787.950		9.840.428,21	
9100	Allgemeine Gemeindesteuern	-20.000	10.883.000	10.000	10.426.000	-49.807,70	9.345.411,65
3180.09	Wertberichtigungen auf Forderungen	-30.000				-75.744,00	
3181.00	Tatsächliche Forderungsverluste	30.000		30.000		59.414,00	
3181.09	Eingang abgeschriebener Forderungen	-20.000		-20.000		-33.477,70	
4000.00	Einkommenssteuern natPers. Rechnungsjahr		7.350.000		7.200.000		5.685.219,09
4000.10	Einkommenssteuern natPers. frühere Jahre		500.000		500.000		295.605,77
4000.30	Pauschale Steueranrechnung natürliche Pe		-1.000		1.000		-2.360,25
4001.00	Vermögenssteuern natPers.Rechnungsjahr		674.000		660.000		576.035,41
4001.10	Vermögenssteuern natPers. früherer Jahre		60.000		60.000		29.557,33
4002.00	Quellensteuern natürliche Personen		600.000		505.000		615.147,05
4010.00	Gewinn- und Kapitalsteuern juristische Personen		1.700.000		1.500.000		2.146.207,25
9101	Sondersteuern		173.000		175.000	7.465,10	226.526,85
3181.00	Tatsächliche Forderungsverluste					7.465,10	
4000.20	Nachsteuern und Bussen natürliche Person		15.000		15.000		23.243,40
4022.00	Grundstückgewinnsteuern		70.000		70.000		183.463,50
4024.00	Erbschafts- und Schenkungssteuern		65.000		65.000		
4033.00	Hundetaxen		23.000		25.000		19.819,95
9300	Finanz- und Lastenausgleich	1.118.700		1.286.500		1.400.920,00	
3621.50	Finanzausgleich Abgabe an Kanton			211.000		591.000,00	
3622.70	Ausgleich Spitalfinanzierung	1.118.700		1.075.500		809.920,00	
9610	Zinsen	73.700	77.800	79.300	78.800	58.244,43	80.620,51
3130.05	Bankspesen	4.000		5.000		2.967,38	
3400.00	Verzinsung lauf. Verbindlichkeiten KK-Zinsen Banken	10.000		12.000		11.475,60	
3400.01	Kontokorrentzinsen mit Ortsbürgergemeinde	7.000		9.000		9.740,00	
3401.00	Verzinsung kurzfristiges FK	27.000		25.000		6.139,75	
3409.01	Verzinsung Nettoschuld	25.700		28.300		27.921,70	
4401.00	Zinsen Forderungen KK Banken usw.		18.000		1.000		18.018,86
4409.01	Verzinsung Nettovermögen		25.800		43.800		28.001,65
4451.00	Erträge aus Beteiligungen VV Dividenden		34.000		34.000		34.600,00

Erfolgsrechnung

Budget /14.10.2016

1.1.2017 - 31.12.2017

Einwohnergemeinde

Nummer	Erfolgsrechnung	Budget 2017		Budget 2016		Rechnung 2015	
		Aufwand	Ertrag	Aufwand	Ertrag	Aufwand	Ertrag
9630	Liegenschaften des Finanzvermögens	48.500	28.700	49.500	28.700	31.221,55	29.489,90
3430.40	Baulicher Unterhalt Gebäude FV	18.000		23.000		3.828,65	
3439.10	Ver- und Entsorgung	15.000		12.000		19.115,45	
3439.30	Sachversicherungsprämien	2.500		1.500		2.453,50	
3910.00	Anteil Löhne Bauamt (4910.00)	13.000		13.000		5.823,95	
4430.00	Pacht- und Mietzinse Liegenschaften FV (Funktion: 9630)		14.600		14.600		14.639,30
4430.01	Baurechtszins Parz. 1375 Badstr. Schori		2.200		2.200		2.280,60
4430.02	Mietzins Gewerbestr. 1, Spielgruppe		4.200		4.200		3.850,00
4430.04	Mietzins Schlachthaus		7.200		7.200		7.200,00
4439.10	Rückerstattungen		500		500		1.520,00
9901	Bauamt	902.200	902.200	902.700	902.700	876.609,35	876.609,35
3010.10	Löhne Bauamt	594.000		594.000		591.120,65	
3049.00	Zulagen Kleiderentsch. usw.	5.000		5.000		4.571,90	
3050.00	AG-Beiträge AHV, IV, EO, ALV, VK	50.000		50.000		42.261,50	
3052.00	AG-Beiträge an Pensionskassen	54.700		54.700		49.893,15	
3053.00	AG-Beiträge an Unfallversicherungen	17.000		21.700		16.989,85	
3055.00	Krankentaggeldversicherung	1.000		1.200		960,40	
3090.00	Aus- und Weiterbildung Personal	4.200		8.800		15.903,50	
3099.00	Übriger Personalaufwand	4.000		4.000		1.221,40	
3100.00	Büromaterial	500		500		570,55	
3101.00	Betriebs- und Verbrauchsmaterial	40.000		40.000		33.566,85	
3110.00	Anschaffung Büromobiliar/-geräte	2.000		3.000			
3111.00	Anschaffung Apparate/Maschinen/Geräte	19.000		10.000		45.754,40	
3120.00	Energie, Ver- und Entsorgung Liegensch.VV	5.000		5.000		3.764,65	
3130.00	Dienstleistungen Dritter Porti Telefon	5.000		4.000		4.795,45	
3134.00	Sachversicherungsprämien	13.700		13.700		12.951,85	
3137.03	Verkehrssteuern Fahrzeuge	3.300		3.300		3.335,95	
3144.00	Unterhalt Hochbauten	5.000		5.000		1.608,20	
3151.00	Unterhalt Apparate, Maschinen, Geräte, Fahrz.	35.000		35.000		37.627,30	
3161.00	Mieten, Benützungskosten	12.000		12.000		8.753,80	
3170.00	Reisekosten und Spesen	2.000		2.000		958,00	
3300.60	Planmässige Abschreibungen	26.800		26.800			
3612.31	Arbeiten Forstpersonal für EG	3.000		3.000			
4260.00	Rückerstattungen Dritter		45.000		45.000		31.769,70
4612.04	Anteil Löhne Bauamt Spez.Fin.		216.200		216.200		240.309,75

Erfolgsrechnung

Budget /14.10.2016

1.1.2017 - 31.12.2017

Einwohnergemeinde

Nummer	Erfolgsrechnung	Budget 2017		Budget 2016		Rechnung 2015	
		Aufwand	Ertrag	Aufwand	Ertrag	Aufwand	Ertrag
4612.31	Arbeiten Bauamt für Ortsbürger+Feuerwehr		3.400		3.400		2.000,00
4910.00	Anteil Löhne Bauamt (3910.00)		637.600		638.100		602.529,90
9952	Regionalfonds					40.000,00	49.000,00
3636.00	Beiträge an private Organisationen					40.000,00	
4501.00	Entnahmen aus Fonds des FK						49.000,00
9990	Abschluss		1.005.250		1.504.750		1.597.422,68
4895.00	Entnahmen aus Aufwertungsreserve		820.300		820.300		820.338,00
9001.00	Aufwandüberschuss Erfolgsrechnung		184.950		684.450		777.084,68

Erfolgsrechnung

1.1.2017 - 31.12.2017

Erfolgsrechnung Artengliederung Zusammenzug		Budget 2017	Budget 2016	Rechnung 2015
	Aufwand	Ertrag	Aufwand	Ertrag
	ERFOLGSRECHNUNG	23.053.650	22.807.700	22.380.402,20
3	Aufwand	22.588.850	22.523.700	21.394.930,14
30	Personalaufwand	3.811.200	3.728.650	3.640.218,05
31	Sach- + Übriger Betriebsaufwand	4.881.600	5.024.600	4.349.922,82
33	Abschreibungen Verwaltungsvermögen	1.414.100	1.387.500	1.330.811,00
34	Finanzaufwand	131.000	154.600	108.676,30
35	Einlagen in Fonds und Spezialfinanz.			11.415,80
36	Transferaufwand	11.679.850	11.541.150	11.317.856,27
39	Interne Verrechnungen	671.100	687.200	636.029,90
4	Ertrag	22.868.700	22.094.850	21.533.111,30
40	Fiskalertrag		11.056.000	10.601.000
41	Regalien und Konzessionen		85.200	85.600
42	Entgelte		4.754.650	4.707.550
44	Finanzertrag		253.700	251.600
45	Entnahmen aus Fonds und Spezifina		139.400	15.000
46	Transferertrag		5.088.350	4.926.600
48	Ausserordentlicher Ertrag		820.300	820.300
49	Interne Verrechnungen		671.100	687.200
9	Abschlusskonten	464.800	184.950	985.472,06
90	Abschluss Erfolgsrechnung	464.800	184.950	985.472,06

Erfolgsrechnung

1.1.2017 - 31.12.2017

Erfolgsrechnung Artengliederung		Budget 2017	Budget 2016	Rechnung 2015			
	Aufwand	Ertrag	Aufwand	Ertrag			
	ERFOLGSRECHNUNG	23.053.650	23.053.650	22.807.700	22.807.700	22.380.402,20	22.380.402,20
3	Aufwand	22.588.850		22.523.700		21.394.930,14	
30	Personalaufwand	3.811.200		3.728.650		3.640.218,05	
300	Behörden und Kommissionen	245.600		248.000		243.423,40	
3000	Löhne, Tag- und Sitzungsgelder	245.600		248.000		243.423,40	
3000.00	Sitzungs-/Taggelder, Kommissionen	32.600		35.000		28.969,65	
3000.01	Entschädigungen Gemeinderat	143.000		143.000		144.453,75	
3000.06	Schulpflege	70.000		70.000		70.000,00	
301	Löhne des Verwaltungs-+ Betriebspersonal	2.167.500		2.114.400		2.072.406,40	
3010	Löhne des Verwaltungs-+ Betriebspersonal	2.167.500		2.114.400		2.072.406,40	
3010.00	Löhne Verwaltungs-/Betriebspersonal	938.200		951.200		866.416,25	
3010.01	Löhne Reinigungspersonal	183.300		95.300		95.418,90	
3010.04	Löhne Einwohnerkontrolle / Kanzlei	75.300		75.300		157.733,70	
3010.05	Entschädigung Sicherheitsbeauftragter	700		1.000		620,00	
3010.06	Löhne Musikschulleitung	4.400		4.400		4.400,40	
3010.07	Löhne Abwarte	112.000		200.000		194.529,80	
3010.08	Löhne Schulsekretariat	60.000		44.000		46.445,50	
3010.10	Löhne Bauamt	594.000		594.000		591.120,65	
3010.11	Schulsozialdienst Stao Klingnau an OSUA	7.700		7.700		9.391,00	
3010.12	Löhne Verwaltungspersonal, Sekretariat	26.000		26.000		21.366,25	
3010.13	Lohn Stellvertretung Badmeister	23.000		23.000		7.132,60	
3010.15	Lohn Badkasse und Reinigung	21.500		21.500		21.800,00	
3010.16	MitarbeiterInnen Zahnkontr.+Gesundheit	3.800		4.100		2.096,10	
3010.17	Löhne Sozialamt	111.100		50.400		47.032,45	
3010.18	Entschädigung KEL-Verantwortlicher	500		1.500		502,80	
3010.19	Löhne Beschäftigungsprogramm	6.000		15.000		6.400,00	
302	Löhne der Lehrkräfte	780.400		730.900		752.575,95	
3020	Löhne der Lehrkräfte	780.400		730.900		752.575,95	

Erfolgsrechnung

Budget / 14.10.2016]

1.1.2017 - 31.12.2017

Einwohnergemeinde

Erfolgsrechnung Artengliederung		Budget 2017	Budget 2016	Rechnung 2015
	Aufwand	Ertrag	Aufwand	Ertrag
3020.01	Löhne Schwimmlehrerin	9.700	9.600	9.880,00
3020.02	Löhne Ämter Assistenzstd.Informatik Supp.	17.000	14.800	14.675,40
3020.03	Löhne Aufgabenhilfen	14.000	14.000	14.078,55
3020.04	Löhne MusikschullehrerInnen	102.200	90.000	90.287,75
3020.05	Löhne Betreuung, Klassenhilfen	460.000	450.000	474.644,20
3020.06	Lohn Schulleitung	6.000	6.000	6.000,00
3020.07	Lohn Therapien	14.800	14.800	13.050,00
3020.08	Löhne Musik + Religionsunterricht	17.000	22.000	24.484,75
3020.10	Mittagstisch Betreuung	20.000		
3020.11	Löhne Praktikantinnen	50.000	40.000	36.150,95
3020.12	Entschädigung an Leiterteam Schule	3.000	3.000	2.590,00
3020.13	Lohn SchulsozialarbeiterIn	66.700	66.700	66.734,35
304	Zulagen	7.500	8.500	6.072,05
3049	Übrige Zulagen	7.500	8.500	6.072,05
3049.00	Zulagen Kleiderentsch. usw.	7.500	8.500	6.072,05
305	Arbeitgeberbeiträge	495.500	506.250	477.129,75
3050	AG-Beiträge AHV,IV,EO,ALV VV-Kosten	243.700	234.100	232.136,00
3050.00	AG-Beiträge AHV, IV, EO, ALV, VK	243.700	234.100	232.136,00
3052	AG-Beiträge an andere Pensionskassen	198.500	208.950	195.043,35
3052.00	AG-Beiträge an Pensionskassen	196.500	206.950	193.039,95
3052.01	PK Beiträge Assistenzstd. Informatiksupport	2.000	2.000	2.003,40
3053	AG-Beiträge an Unfallversicherungen	48.250	57.950	45.807,00
3053.00	AG-Beiträge an Unfallversicherungen	48.250	57.950	45.807,00
3055	AG-Beiträge an KK-Taggeldversicherungen	5.050	5.250	4.143,40
3055.00	Krankentaggeldversicherung	5.050	5.250	4.143,40
309	Übriger Personalaufwand	114.700	120.600	88.610,50
3090	Aus- + Weiterbildung des Personals	65.900	70.700	46.468,25
3090.00	Aus- und Weiterbildung Personal	65.900	70.700	46.468,25

Erfolgsrechnung

Budget / 14.10.2016]

1.1.2017 - 31.12.2017

Einwohnergemeinde

Erfolgsrechnung Artengliederung		Budget 2017		Budget 2016		Rechnung 2015	
		Aufwand	Ertrag	Aufwand	Ertrag	Aufwand	Ertrag
3091	Personalwerbung	14.400		11.400		11.968,95	
3091.00	Personalwerbung	14.400		11.400		11.968,95	
3099	Übriger Personalaufwand	34.400		38.500		30.173,30	
3099.00	Übriger Personalaufwand	34.300		38.000		30.093,30	
3099.71	Übriger Personalaufwand	100		500		80,00	
31	Sach- + Übriger Betriebsaufwand	4.881.600		5.024.600		4.349.922,82	
310	Material- + Warenaufwand	1.414.600		1.418.700		1.118.565,33	
3100	Büromaterial	37.700		52.800		31.026,40	
3100.00	Büromaterial	37.200		52.300		30.526,40	
3100.71	Büromaterial	500		500		500,00	
3101	Betriebs-, Verbrauchsmaterial	1.096.100		1.089.300		843.702,80	
3101.00	Betriebs- und Verbrauchsmaterial	132.100		130.700		110.081,35	
3101.01	Chemische Stoffe für Wasser	14.000		14.100		15.578,80	
3101.03	Verbrauchsmat. Robidog	2.000		5.000		2.272,95	
3101.04	Geschenke an Betagte	2.500		2.500		2.390,20	
3101.71	Betriebs-+ Verbrauchsmaterial Betrieb	4.500		5.400		12.834,80	
3101.72	Material Leitungsnetz	41.000		31.600		32.972,05	
3101.73	Fernwärme Ankauf	900.000		900.000		667.572,65	
3102	Drucksachen, Publikationen	38.500		40.500		33.061,90	
3102.00	Drucksachen, Publikationen	31.000		33.000		26.141,80	
3102.71	Drucksachen, Publikationen	7.500		7.500		6.920,10	
3103	Fachliteratur, Zeitschriften	8.400		9.600		8.149,80	
3103.00	Fachliteratur, Zeitschriften	3.900		4.400		4.611,55	
3103.01	Ankauf von Bücher	4.500		5.200		3.538,25	
3104	Lehrmittel	88.500		85.000		66.386,68	
3104.00	Lehrmittel allgemein	73.100		69.600		53.536,53	
3104.08	Lehrmittel Textiles Werken	15.400		15.400		12.850,15	

Erfolgsrechnung

Budget / 14.10.2016]

1.1.2017 - 31.12.2017

Einwohnergemeinde

Erfolgsrechnung Artengliederung		Budget 2017	Budget 2016	Rechnung 2015
		Aufwand	Aufwand	Aufwand
		Ertrag	Ertrag	Ertrag
3105	Lebensmittel	100.500	96.500	101.086,35
3105.00	Lebensmittel	1.000	1.000	499,20
3105.01	Mittagstisch Primarschule an OSUA		10.000	15.051,45
3105.02	Verpflegung Schüler	92.500	85.500	85.535,70
3105.03	Mittagstisch Lebensmittel	7.000		
3106	Medizinisches Material	4.400	4.400	2.182,95
3106.00	Medizinisches Material	4.400	4.400	2.182,95
3109	Übriger Material- + Warenaufwand	40.500	40.600	32.968,45
3109.00	Übriger Material- und Warenaufwand/Sammlungen	40.500	40.600	32.968,45
311	Nicht aktivierbare Anlagen	224.400	209.900	209.267,20
3110	Büromöbel und -geräte, Schulmobiliar	53.700	75.900	38.175,90
3110.00	Anschaffung Büromobiliar/-geräte	53.700	70.900	35.770,35
3110.71	Anschaffung Büromobiliar & -geräte		5.000	2.405,55
3111	Apparate, Maschinen, Geräte, Fz,Werkzeug	130.800	92.600	128.397,15
3111.00	Anschaffung Apparate/Maschinen/Geräte	38.800	33.100	53.452,00
3111.02	Anschaffungen Schulsport	9.500	7.500	9.584,35
3111.03	Anfschaffung von Mobilien, Robidog	3.000	3.000	
3111.04	Anschaffung Fahnen, Bänke, Blumen, usw.	14.500	6.000	2.574,60
3111.71	Anschaffung Geräte Maschinen	5.000	8.000	9.681,00
3111.72	Anschaffung von Zählern	60.000	35.000	15.544,20
3111.73	Anschaffung Netzüberwachungssystem			37.561,00
3113	Hardware	35.700	36.200	39.753,20
3113.00	Anschaffung von Hardware	35.000	35.500	39.753,20
3113.01	EDV Büro Schulleitung	700	700	
3118	Anschaffung von immateriellen Anlagen	3.000	4.000	1.534,05
3118.00	Anschaff.immateriellen Anlagen,EDV Softw.	3.000	4.000	1.534,05
3119	Anschaffung von übrigen n.akt. Anlagen	1.200	1.200	1.406,90
3119.03	Anschaffung Signalisationen Hausnummern	1.200	1.200	1.406,90

Erfolgsrechnung

Budget / 14.10.2016]

1.1.2017 - 31.12.2017

Einwohnergemeinde

Erfolgsrechnung Artengliederung		Budget 2017	Budget 2016	Rechnung 2015
	Aufwand	Ertrag	Aufwand	Ertrag
312	Ver- und Entsorgung	299.400	298.100	292.320,70
3120	Ver- und Entsorgung	299.400	298.100	292.320,70
3120.00	Energie, Ver-und Entsorgung Liegensch.VV	159.400	158.100	159.162,80
3120.02	Schwimmbad, Wasser, Energie	25.300	25.300	13.603,05
3120.03	Fernwärmeheizung Schwimmbad	30.000	30.000	39.302,05
3120.06	Energie Strassenbeleuchtung	50.000	50.000	39.964,90
3120.13	Wasser Sportplatz Aarebrücke	100	100	394,75
3120.19	Beitrag Refuna AG an Fernwärmeheizung	-5.400	-5.400	-5.400,00
3120.71	Stromkosten/Energie	40.000	40.000	45.293,15
313	Dienstleistungen und Honorare	1.670.400	1.605.000	1.658.916,08
3130	Dienstleistungen Dritter	1.467.800	1.407.900	1.480.633,38
3130.00	Dienstleistungen Dritter Porti Telefon	69.500	69.800	80.447,55
3130.03	Dienstleistung Go to Work		70.000	64.037,45
3130.05	Bankspesen	4.000	5.000	2.967,38
3130.06	Externe Rechnungsprüfung	6.000	5.000	9.686,50
3130.07	Allg. Spenden	1.500	1.500	2.317,00
3130.08	Betriebskosten	25.000	20.000	23.518,05
3130.09	Muki Deutsch	20.000	20.000	16.280,00
3130.10	Dolmetscher Dienste	5.000	5.000	4.078,75
3130.11	Dienstleistungen Grundbuchvermess.Honorare	16.000	16.000	15.468,10
3130.12	Gebühren Migarationsamt	40.000	40.000	37.736,10
3130.13	Erstellung ID Karten	6.000	6.000	6.299,30
3130.14	Reg. Betriebsamt	700	700	
3130.15	Dienstleist.Sicherheitsdienst in Gde		3.000	1.625,85
3130.16	Dienstleist.Feuerpolizei-Kontrollen	6.000	6.000	2.732,40
3130.17	Entschädigung Alimenteninkassostelle	21.400	21.400	17.974,40
3130.19	Informatikaufwand	5.000	14.700	4.836,40
3130.21	Schülertransporte	740.000	600.000	706.509,55
3130.22	Generelle Planungen	66.000	50.000	58.233,60
3130.23	Leichentransporte	7.000	5.000	9.966,00
3130.24	Kremationskosten	15.000	12.000	24.227,25
3130.25	Notariatskosten	2.000	2.000	
3130.26	Umsetzung Landschaftsentwicklungskonz.LEK	12.000	15.000	5.847,30
3130.27	Generalabo SBB Tageskarten	26.000	26.000	26.130,50

Erfolgsrechnung

Budget / 14.10.2016]

1.1.2017 - 31.12.2017

Einwohnergemeinde

Erfolgsrechnung Artengliederung		Budget 2017		Budget 2016		Rechnung 2015	
		Aufwand	Ertrag	Aufwand	Ertrag	Aufwand	Ertrag
3130.28	Defizitgarantie Mobility Auto	3.000		3.000		1.036,80	
3130.29	Standortmarketing allgemein	5.000		5.000		1.049,95	
3130.30	Energiestadt-Label	10.000		15.000		5.247,60	
3130.31	E-Gouvernement Aargau Gemeindebeitrag	1.200		1.200		1.200,00	
3130.32	Bezugsentschädigung VS-Inkasso Baden	20.000		10.000		51.357,05	
3130.70	Hauskehricht/Sperrgut,Transport	60.000		65.000		57.076,80	
3130.71	Dienstleistungen Dritter Tf Porti	28.000		30.100		8.964,45	
3130.72	Hauskehricht/Sperrgut,Verbrennung	65.000		80.000		63.677,75	
3130.73	Grüngut, Transport	55.000		55.000		51.149,85	
3130.74	Grüngut, Depo., Verwert.+Häckseldienst	70.000		73.000		69.752,80	
3130.76	Papier/Karton, Verwertung	7.000		7.000		6.281,00	
3130.77	Glas Recycling / Bruchglas	30.000		30.000		25.547,00	
3130.78	Metalle	5.000		5.000		4.030,10	
3130.79	Übrige Abfallarten, Oel, El. Geräte, usw.	7.500		7.500		7.231,75	
3130.81	AWZ Kl.-Dött.,Aufsicht Entsorg.-Stelle	7.000		7.000		6.111,05	
3132	Honorare ext. Berater,Gutachter,Fachexp.	55.100		36.700		51.016,05	
3132.00	Honorare externe Berater, Gutachter	30.000		21.600		5.699,50	
3132.71	Honorare externe Berater, Gutachter, Fachexperten etc.	25.100		15.100		45.316,55	
3134	Sachversicherungsprämien	65.700		82.300		65.394,60	
3134.00	Sachversicherungsprämien	60.100		69.000		60.185,40	
3134.03	Unfall-und Krankenversich.Lehrer und Schüler			6.000			
3134.71	Sachversicherungsprämien	5.600		7.300		5.209,20	
3136	Honorare privatärztlicher Tätigkeit	14.200		10.500		10.100,70	
3136.00	Schularzt	1.500		1.500		2.124,40	
3136.01	Schulzahnarzt	12.700		9.000		7.976,30	
3137	Steuern und Abgaben	67.600		67.600		51.771,35	
3137.01	MWST Vorsteuerkürzungen	17.200		17.200		18.299,40	
3137.02	Konzessionsgebühren	47.000		47.000		30.064,00	
3137.03	Verkehrssteuern Fahrzeuge	3.400		3.400		3.407,95	
314	Baulicher Unterhalt	797.700		760.800		702.002,80	
3140	Unterhalt Grundstücken	38.000		26.000		777,05	

Erfolgsrechnung

Budget / 14.10.2016]

1.1.2017 - 31.12.2017

Einwohnergemeinde

Erfolgsrechnung Artengliederung		Budget 2017	Budget 2016	Rechnung 2015
		Aufwand	Aufwand	Aufwand
		Ertrag	Ertrag	Ertrag
3140.00	Unterhalt an Grundstücken	25.000	5.000	228,70
3140.03	Unterhalt Friedhofanlage	13.000	21.000	548,35
3141	Unterhalt Strassen / Verkehrswege	194.400	233.400	223.775,75
3141.00	Unterhalt Strassen/Verkehrswege	86.000	105.000	121.297,35
3141.01	Aufwand Dorfbeflagung	1.000	1.000	1.792,00
3141.10	Strassenreinigung, Schneeräumung	30.000	30.000	27.887,35
3141.11	Strassenbeleuchtung, Unterhalt Signalanlagen	30.000	50.000	25.399,05
3141.19	Entwässerung Strassen und Plätze	47.400	47.400	47.400,00
3142	Unterhalt Wasserbau	700	900	639,90
3142.00	Unterhalt Wasserbau/Brunnen	700	900	639,90
3143	Unterhalt Tiefbauten	340.000	354.000	315.645,20
3143.00	Unterhalt Tiefbauten	11.000	11.000	7.929,45
3143.02	Beitrag an FC für Platzunterhalt	5.000	5.000	5.000,00
3143.71	Unterhalt Leitungsnetz	274.000	288.000	250.166,85
3143.72	Fernwärme Netzerweiterungen	50.000	50.000	52.548,90
3144	Unterhalt Hochbauten	224.600	146.500	161.164,90
3144.00	Unterhalt Hochbauten	214.600	136.500	153.672,55
3144.71	Unterhalt Pumpe Reservoire Steuerung	10.000	10.000	7.492,35
315	Unterhalt Mobilien + immat. Anlagen	179.650	172.000	139.632,70
3150	Unterhalt Büromöbel und -geräte, Schulmobiliar	8.100	9.100	2.386,95
3150.00	Unterhalt der Mobilien	8.100	9.100	2.386,95
3151	Apparate, Maschinen, Geräte, Fz,Werkzeug	70.000	68.900	54.185,50
3151.00	Unterhalt Apparate,Maschinen,Geräte,Fahrz.	55.700	53.100	53.540,85
3151.71	Unterhalt App.,Geräte,Werkzeug,Maschinen	14.300	15.800	644,65
3153	Informatik-Unterhalt (Hardware)	12.500	38.500	15.663,90
3153.00	Unterhalt Informatik-Hardware	12.500	38.500	15.663,90
3158	Unterhalt immaterielle Anlagen	89.050	55.500	67.396,35
3158.00	Software Lizenzen+Informatikaufw.(immatriell)	72.150	51.200	66.253,25

Erfolgsrechnung

Budget / 14.10.2016]

1.1.2017 - 31.12.2017

Einwohnergemeinde

Erfolgsrechnung Artengliederung		Budget 2017	Budget 2016	Rechnung 2015
		Aufwand	Aufwand	Aufwand
		Ertrag	Ertrag	Ertrag
3158.01	Web Hosting	15.900	1.500	1.143,10
3158.03	Klib Software für Sozialdienst	1.000	2.800	
316	Mieten, Leasing, Pachten, Benützungsgeb.	124.500	122.500	113.892,60
3160	Miete und Pacht Liegenschaften	49.900	39.100	39.115,00
3160.00	Miete und Pacht Liegenschaften	6.000		
3160.01	Baurechtszins Parz.Gdehaus an OB	18.500	18.500	18.535,00
3160.02	Büromiete Schulsozialarbeit	7.500	7.500	7.500,00
3160.03	Miete 6 Parkpl.Schulanlage	2.900	2.900	2.900,00
3160.04	Miete Velo-+Kehrplatz Chisweg Parz. 370/1	1.300	1.300	1.300,00
3160.05	Mietzins Sammelstelle Langgrabe an OB	3.000	3.000	3.000,00
3160.06	Mittagstisch Miete Räumlichkeit	4.800		
3160.11	Miete 14 Parkplätze Überdachung J5 Chilbert	5.900	5.900	5.880,00
3161	Mieten, Benützungskosten Mobilien	17.700	17.700	11.640,75
3161.00	Mieten, Benützungskosten	12.000	12.000	8.753,80
3161.01	Mietzins Lagerung Dammschutzsystem	1.700	1.700	1.680,00
3161.71	Mieten, Benützungskosten Anlagen	4.000	4.000	1.206,95
3162	Raten für operatives Leasing	25.600	25.400	24.727,75
3162.00	Maschinenmiete, Leasinggebühr Kopierer, usw.	25.600	25.400	24.727,75
3169	Übrige Mieten und Benützungskosten	31.300	40.300	38.409,10
3169.00	Übrige Mieten und Benützungsgebühren	2.000	3.200	340,20
3169.71	Wasserbezug Axpo AG	29.300	37.100	38.068,90
317	Spesenentschädigungen	182.700	419.200	144.474,41
3170	Reisekosten und Spesen	98.800	326.500	106.440,90
3170.00	Reisekosten und Spesen	24.600	20.500	15.403,90
3170.01	Repräsentationen	6.500	7.500	4.797,15
3170.02	Schulanlässe Projekte Sporttag	14.400	14.400	3.429,70
3170.04	Kulturelle Anlässe Schüler	6.000	6.300	2.444,75
3170.05	Bundesfeier	3.000	3.000	3.395,95
3170.06	Jungbürgerfeier	1.500	1.500	
3170.07	Kultur Anlässe usw.	11.000	10.500	14.387,55

Erfolgsrechnung

Budget / 14.10.2016]

1.1.2017 - 31.12.2017

Einwohnergemeinde

Erfolgsrechnung Artengliederung		Budget 2017		Budget 2016		Rechnung 2015	
		Aufwand	Ertrag	Aufwand	Ertrag	Aufwand	Ertrag
3170.08	Neuzuzüger alle 2 Jahre			1.000			
3170.09	Schulschlussfeier	7.000		7.000		6.313,50	
3170.11	Reise und Unterkunft	9.800		9.800		18.251,40	
3170.13	Altersausflug	12.000		12.000		11.606,30	
3170.14	Schweiz bewegt Mai 2014					-133,85	
3170.15	777 Jahre Döttingen			230.000		25.000,00	
3170.16	Projekt Komm.Gesellsch.+Soziales	3.000		3.000		1.544,55	
3171	Exkursionen, Schulreisen und Lager	83.900		92.700		38.033,51	
3171.00	Exkursionen, Schulreisen und Lager	71.900		80.700		15.555,06	
3171.02	Freizeitgestaltung Projekte	12.000		12.000		22.478,45	
318	Wertberichtigungen auf Forderungen	-19.400		10.600		-35.179,60	
3180	Wertberichtigungen auf Forderungen	-30.000				-75.744,00	
3180.09	Wertberichtigungen auf Forderungen	-30.000				-75.744,00	
3181	Tatsächliche Forderungsverluste	10.600		10.600		40.564,40	
3181.00	Tatsächliche Forderungsverluste	31.000		31.000		74.357,40	
3181.09	Eingang abgeschriebener Forderungen	-20.400		-20.400		-33.793,00	
319	Verschiedener Betriebsaufwand	7.650		7.800		6.030,60	
3199	Übriger Betriebsaufwand	7.650		7.800		6.030,60	
3199.00	Übriger Betriebsaufwand	6.650		6.550		5.548,60	
3199.01	Historischer Verein Bez. Zurzach	50		50		50,00	
3199.02	Skos Jahresbeitrag	600		600		82,00	
3199.03	Umweltschutzverbände Mitgl.-Beiträge	300		500		300,00	
3199.04	Beitrag an Weinbaumuseum Tegerfelden	50		100		50,00	
33	Abschreibungen Verwaltungsvermögen	1.414.100		1.387.500		1.330.811,00	
330	Abschreibungen Sachanlagen VV	1.314.700		1.288.100		1.259.415,00	
3300	Planmässige Abschreibungen Sachanlagen	1.314.700		1.288.100		1.259.415,00	
3300.10	Planmässige Abschreibung Strassen / Verk	243.100		246.300		215.775,00	
3300.20	Planmässige Abschreibung Wasserbau	3.300		3.300		3.291,00	

Erfolgsrechnung

Budget / 14.10.2016]

1.1.2017 - 31.12.2017

Einwohnergemeinde

Erfolgsrechnung Artengliederung		Budget 2017	Budget 2016	Rechnung 2015
	Aufwand	Ertrag	Aufwand	Ertrag
3300.30	Planmässige Abschreibungen Tiefbauten al	1.800	1.900	12.787,00
3300.31	Planmässige Abschreibungen Tiefbauten	216.300	245.100	241.483,00
3300.40	Planmässige Abschreibungen Hochbauten al	640.600	618.700	613.349,00
3300.41	Planmässige Abschreibungen Hochbauten sp	115.000	115.000	115.000,00
3300.60	Planmässige Abschreibungen	63.600	26.800	26.758,00
3300.61	Planmässige Abschreib.Mobilien spez.Fin.	31.000	31.000	30.972,00
332	Abschreibungen Immaterielle Anlagen	99.400	99.400	71.396,00
3320	Planmässige Abschreibungen imm. Anlagen	99.400	99.400	71.396,00
3320.90	Planmässige Abschreibungen übrige	99.400	99.400	71.396,00
34	Finanzaufwand	131.000	154.600	108.676,30
340	Zinsaufwand	95.500	118.100	83.278,70
3400	Verzinsung laufende Verbindlichkeiten	17.000	21.000	21.215,60
3400.00	Verzinsung lauf. Verbindlichkeiten KK-Zinsen Banken	10.000	12.000	11.475,60
3400.01	Kontokorrentzinsen mit Ortsbürgergemeinde	7.000	9.000	9.740,00
3401	Verzinsung kurzfristige Finanzverbind.	27.000	25.000	6.139,75
3401.00	Verzinsung kurzfristiges FK	27.000	25.000	6.139,75
3409	Übrige Passivzinsen	51.500	72.100	55.923,35
3409.01	Verzinsung Nettoschuld	51.500	72.100	55.923,35
343	Liegenschaftenaufwand Finanzvermögen	35.500	36.500	25.397,60
3430	Baulicher Unterhalt Liegenschaften FV	18.000	23.000	3.828,65
3430.40	Baulicher Unterhalt Gebäude FV	18.000	23.000	3.828,65
3439	Übriger Liegenschaftsaufwand FV	17.500	13.500	21.568,95
3439.10	Ver- und Entsorgung	15.000	12.000	19.115,45
3439.30	Sachversicherungsprämien	2.500	1.500	2.453,50
35	Einlagen in Fonds und Spezialfinanz.			11.415,80

Erfolgsrechnung

Budget / 14.10.2016]

1.1.2017 - 31.12.2017

Einwohnergemeinde

Erfolgsrechnung Artengliederung		Budget 2017	Budget 2016	Rechnung 2015
	Aufwand	Ertrag	Aufwand	Ertrag
351	Einlagen in Fonds + SpezFina im EK			11.415,80
3511	einlagen in Fonds des EK			11.415,80
3511.01	Einlage in Fonds Parkplätze			11.415,80
36	Transferaufwand	11.679.850	11.541.150	11.317.856,27
361	Entschädigungen an Gemeinwesen	2.840.200	2.707.000	2.496.309,82
3611	... an den Kanton	132.700	109.500	70.332,40
3611.00	Entschädigungen an Kanton	4.000	14.800	5.270,70
3611.01	Service-Lösung Steuerbezug	68.700	67.700	49.784,20
3611.03	Landschaftsentwicklungskonzept LEP 13-18		11.000	
3611.12	Entschäd.an Kanton für Betreuung Asylbewerber	60.000	16.000	15.277,50
3612	... an Gemeinden und Gemeindeverbände	2.707.500	2.597.500	2.425.977,42
3612.00	Entschädigung an Gemeinden/Gemeindeverbände	158.600	87.200	79.165,80
3612.01	Anteil Abwart (4612.01)	35.000	35.000	35.000,00
3612.03	Verwaltungsentschädigung an EG	111.000	111.000	112.000,00
3612.04	Anteil Löhne Bauamt Spez.Finanz.	216.200	216.200	240.309,75
3612.05	Hydrantenentschädigung an WV (285 Hydr)	60.000	60.000	60.000,00
3612.08	Mütter-Väterberatungsstelle	24.100	28.000	29.324,00
3612.11	Regionalbibliothek	25.400	26.200	25.294,00
3612.13	Jugend-,Ehe-und Familienberatung	86.700	79.000	92.940,00
3612.21	Kindes-+Erwachsenenschutzdienst	117.500	126.000	147.525,00
3612.22	Reg. Zivilstandsamt	30.000	33.500	29.108,90
3612.23	Regionalpolizei	236.000	215.300	229.235,00
3612.24	Kostenanteil an Reg. Feuerwehr	142.300	146.300	135.740,02
3612.25	Kostenanteil an RSA Grütt	13.000	13.000	12.828,85
3612.26	Schulgelder an andere Gemeinden	11.300	11.300	12.216,85
3612.27	Schulgelder an OSUA	1.088.600	1.019.000	909.693,20
3612.28	Kostenanteil Sprachheilunterr.inkl.Dyskalkulie	5.000	6.500	792,45
3612.29	Beitr.an Reg.Kadaversammelstelle Lengnau	6.000	6.000	4.344,85
3612.31	Arbeiten Forstpersonal für EG	3.000	3.000	
3612.77	Betriebsbeitrag an Reg. Kläranlage	337.800	375.000	270.458,75
362	Finanz- und Lastenausgleich	1.118.700	1.286.500	1.400.920,00

Erfolgsrechnung

Budget / 14.10.2016]

1.1.2017 - 31.12.2017

Einwohnergemeinde

Erfolgsrechnung Artengliederung		Budget 2017	Budget 2016	Rechnung 2015
		Aufwand	Aufwand	Aufwand
		Ertrag	Ertrag	Ertrag
3621	... an den Kanton		211.000	591.000,00
3621.50	Finanzausgleich Abgabe an Kanton		211.000	591.000,00
3622	... Gemeinden und Gemeindeverbände	1.118.700	1.075.500	809.920,00
3622.70	Ausgleich Spitalfinanzierung	1.118.700	1.075.500	809.920,00
363	Beiträge an Gemeinwesen und Dritte	7.676.550	7.524.950	7.402.029,45
3631	... an den Kanton	4.539.800	4.533.100	4.825.029,10
3631.00	Beiträge an Kanton	1.561.400	1.584.800	1.780.127,60
3631.01	Besoldungsanteile Lehrer an Kanton	1.120.000	1.170.000	1.252.453,45
3631.02	Besoldung Kanto Schulleitung	85.000	85.000	58.910,15
3631.03	Sozialvers.-Beiträge Besold. Kanton	90.000	97.000	91.814,30
3631.04	Personalvers.Beiträge Besold. Kanton	135.000	145.000	148.814,85
3631.05	Unfall-+Krankenvers.Beiträge für Besold. Kanton	6.000	8.000	5.852,75
3631.06	Schulgelder an kant. Schulen	190.000	190.000	136.340,00
3631.08	Beiträge an Kanton / Pflegefinanzierung	450.000	330.000	450.020,65
3631.11	Restkosten.Sondersch.+Heime an Kanton	896.500	911.500	887.480,40
3631.12	Ersatzabgabe an Kanton für Flüchtlinge/Asylbewerber		6.000	8.491,00
3631.14	Massnahmen gegen häusliche Gewalt	3.400	3.300	3.341,00
3631.15	Beiträge an Kanton für Tierkadaverentsorgung	2.500	2.500	1.382,95
3632	... an Gemeinden und Gemeindezweckverb	1.073.100	1.084.800	674.499,85
3632.00	Beiträge Gemeinden u. Gemeindeverbände	300.000	300.000	
3632.03	Besoldungsanteile an OSUA	729.100	753.000	641.786,00
3632.04	Pilzkontrolle	800	800	635,85
3632.08	Beitrag an ZurzibietRegio Gemeindeverband	43.200	31.000	32.078,00
3634	... an öffentliche Unternehmungen	197.200	197.200	180.825,90
3634.02	Beitrag an SBB für WC+Velounterstand	7.200	7.200	7.199,15
3634.03	Schulgelder an Berufsschulen	190.000	190.000	173.626,75
3635	... an private Unternehmungen	83.050	83.050	91.426,20
3635.02	Psychomotorik-Unterricht an Schulheim St.Johann	77.500	77.500	85.658,25
3635.03	Beitrag an Verein "Studentisches Wohnen"	250	250	250,00
3635.04	Beitrag an Viehversicherungskasse	3.000	3.000	3.000,00

Erfolgsrechnung

Budget / 14.10.2016]

1.1.2017 - 31.12.2017

Einwohnergemeinde

Erfolgsrechnung Artengliederung		Budget 2017		Budget 2016		Rechnung 2015	
		Aufwand	Ertrag	Aufwand	Ertrag	Aufwand	Ertrag
3635.05	Beitrag Interessengemeinschaft AEW	300		300		300,00	
3635.06	Verein Geothermische Kraftw.Aargau					512,00	
3635.71	Sonderabfälle gem. Vertrag KESA	2.000		2.000		1.705,95	
3636	... an private Organismen ohne Erwerbszweck	236.900		253.300		258.641,70	
3636.00	Beiträge an private Organisationen					40.000,00	
3636.01	Beitrag an Musikgesellschaft	6.300		6.300		6.300,00	
3636.02	Beitrag an Jungmusikanten	1.400		1.400		1.400,00	
3636.03	Beitrag an Männerchor	350		350		350,00	
3636.04	Präsidentenkonferenz	200		200		200,00	
3636.05	Verein Winzerfest Gönner	50		50		50,00	
3636.07	Frauenriege	350		350		350,00	
3636.08	Turnverein STV	700		700		700,00	
3636.09	Fussballclub	700		700		700,00	
3636.10	Beitrag an Frauenbund	350		350		350,00	
3636.11	Männerturnverein	350		350		350,00	
3636.12	Tennisclub	700		700		700,00	
3636.13	Tischtennisclub	350		350		350,00	
3636.14	Volleyballriege STV	350		350		350,00	
3636.15	Schachclub	350		350		350,00	
3636.16	Damenriege STV	700		700		700,00	
3636.17	SG Döttingen	350		350		350,00	
3636.18	Schwingclub	700		700		700,00	
3636.19	Beitrag an Spitex-Verein	160.000		167.500		133.634,00	
3636.20	Beitrag an Italienischer Elternverein	350		350		350,00	
3636.21	Beitrag an Samariterverein	350		350		350,00	
3636.22	Beitrag an Behindertenwerkstatt Kl.-Dö.	300		300		300,00	
3636.23	Elternbriefe	700		700		717,00	
3636.24	Pro Juventute	700		700		740,00	
3636.25	Tageselternverein	3.800		3.800		3.747,00	
3636.26	Spielgruppe Rappel Zappel	2.000		2.000		2.000,00	
3636.27	Jugendarbeit unteres Aaretal	20.000		30.000		25.335,85	
3636.28	Pro Senectute	500		500		480,00	
3636.29	Fachstelle für Schuldenberatung Aargau	550		550		550,00	
3636.31	Beitrag an Naturschutzverein Aare-Rhein	400		350		400,00	
3636.32	Beitrag an Verein Winzerfest	20.500		20.500		20.500,00	
3636.33	Aarg. Tourismus	200		200		200,00	

Erfolgsrechnung

Budget / 14.10.2016]

1.1.2017 - 31.12.2017

Einwohnergemeinde

Erfolgsrechnung Artengliederung		Budget 2017	Budget 2016	Rechnung 2015
	Aufwand	Ertrag	Aufwand	Ertrag
3636.34	Aarg. Verkehrsvereinigung und Wanderwege	50	50	40,00
3636.35	Verein KITA Chnopftruckli Klingnau	1.000		3.500,00
3636.36	Beitrag an Verein Kulturtankstelle	2.800	2.800	2.800,00
3636.37	Verein begleitete Besuchstage Aargau	300	300	265,35
3636.38	Verein Kulturnacht Zurzibiet/Küssaberg	100	100	100,00
3636.39	Spitalverein Leuggern	50		50,00
3636.71	Papier-u.Altstoff-Sammlungen, Beiträge	8.000	8.000	8.332,50
3637	... an private Haushalte	1.546.500	1.373.500	1.371.606,70
3637.00	Beiträge an Private	1.000	1.000	5.375,00
3637.01	Materielle Hilfe	1.100.000	1.100.000	1.070.976,75
3637.03	Elternschaftsbeihilfe	8.000	5.000	8.643,45
3637.04	Versorgungskosten an Heime (Betreuungsgesetz)	170.000	150.000	169.123,50
3637.05	Alimentenbevorschussung	70.000	70.000	70.363,00
3637.06	Beiträge an Bienenzüchter	2.500	2.500	2.340,00
3637.07	Materielle Hilfe Asylbewerber	190.000	40.000	40.000,00
3637.08	Beitrag an Grundeigentümer für Bäume LEK	5.000	5.000	4.785,00
366	Abschreibungen Investitionsbeiträge	44.400	22.700	18.597,00
3660	Planmässige Abschreibung Inv.Beiträge	44.400	22.700	18.597,00
3660.10	Planmässige Abschreibungen IR-Beiträge K	32.600	10.900	6.847,00
3660.20	Planmässige Abschreibungen IR-Beiträge	4.300	4.300	4.250,00
3660.60	Planmässige Abschreib. IR-Beiträge allg.	7.500	7.500	7.500,00
39	Interne Verrechnungen	671.100	687.200	636.029,90
391	Interne Verrechnungen von Dienstleistungen	652.100	668.200	617.029,90
3910	Interne Verrechnung von Dienstleistungen	652.100	668.200	617.029,90
3910.00	Anteil Löhne Bauamt (4910.00)	637.600	638.100	602.529,90
3910.01	Anteil Löhne Abwarte (4910.01)	11.500	11.500	11.500,00
3910.03	Interne Verrechnung	3.000	18.600	3.000,00
392	.. von Pacht, Mieten, Benützungskosten	19.000	19.000	19.000,00
3920	iV von Pacht, Mieten, Benützungskosten	19.000	19.000	19.000,00

Erfolgsrechnung

Budget / 14.10.2016]

1.1.2017 - 31.12.2017

Einwohnergemeinde

Erfolgsrechnung Artengliederung		Budget 2017	Budget 2016	Rechnung 2015
	Aufwand	Ertrag	Aufwand	Ertrag
3920.01	Interne Verrechnung Anteil Sport	11.000	11.000	11.000,00
3920.02	Interne Verrechnung Anteil Kultur	8.000	8.000	8.000,00
	Ertrag	22.868.700	22.094.850	21.533.111,30
40	Fiskalertrag	11.056.000	10.601.000	9.571.938,50
400	Direkte Steuern natürliche Personen	9.198.000	8.941.000	7.222.447,80
4000	Einkommenssteuern natürliche Personen	7.864.000	7.716.000	6.001.708,01
4000.00	Einkommenssteuern natPers. Rechnungsjahr	7.350.000	7.200.000	5.685.219,09
4000.10	Einkommenssteuern natPers. frühere Jahre	500.000	500.000	295.605,77
4000.20	Nachsteuern und Bussen natürliche Person	15.000	15.000	23.243,40
4000.30	Pauschale Steueranrechnung natürliche Pe	-1.000	1.000	-2.360,25
4001	Vermögenssteuern natürliche Personen	734.000	720.000	605.592,74
4001.00	Vermögenssteuern natPers.Rechnungsjahr	674.000	660.000	576.035,41
4001.10	Vermögenssteuern natPers. früherer Jahre	60.000	60.000	29.557,33
4002	Quellensteuern natürliche Personen	600.000	505.000	615.147,05
4002.00	Quellensteuern natürliche Personen	600.000	505.000	615.147,05
401	Direkte Steuern juristische Personen	1.700.000	1.500.000	2.146.207,25
4010	Gewinnsteuern juristische Personen	1.700.000	1.500.000	2.146.207,25
4010.00	Gewinn- und Kapitalsteuern juristische Personen	1.700.000	1.500.000	2.146.207,25
402	Übrige Direkte Steuern	135.000	135.000	183.463,50
4022	Vermögensgewinnsteuern	70.000	70.000	183.463,50
4022.00	Grundstückgewinnsteuern	70.000	70.000	183.463,50
4024	Erbschafts- und Schenkungssteuern	65.000	65.000	65.000
4024.00	Erbschafts- und Schenkungssteuern	65.000	65.000	65.000
403	Besitz- und Aufwandsteuern	23.000	25.000	19.819,95

Erfolgsrechnung

Budget / 14.10.2016]

1.1.2017 - 31.12.2017

Einwohnergemeinde

Erfolgsrechnung Artengliederung		Budget 2017		Budget 2016		Rechnung 2015	
		Aufwand	Ertrag	Aufwand	Ertrag	Aufwand	Ertrag
4033	Hundetaxen		23.000		25.000		19.819,95
4033.00	Hundetaxen		23.000		25.000		19.819,95
	Regalien und Konzessionen		85.200		85.600		244.452,25
412	Konzessionen		85.200		85.600		244.452,25
4120	Konzessionen		85.200		85.600		244.452,25
4120.00	Amtliche Bewilligungen		200		600		30,00
4120.01	Konzessionsgebühr AEW		85.000		85.000		111.086,35
4120.02	Kiesabbauentschädigung Parz.977 Wase						133.335,90
42	Entgelte		4.754.650		4.707.550		4.904.902,90
420	Ersatzabgaben		116.000		116.000		115.909,90
4200	Ersatzabgaben		116.000		116.000		115.909,90
4200.00	Feuerwehropflichtersatz		116.000		116.000		115.909,90
421	Gebühren für Amtshandlungen		157.000		139.700		175.442,51
4210	Gebühren für Amtshandlungen		157.000		139.700		175.442,51
4210.00	Gebühren für Amtshandlungen		85.000		60.000		90.952,41
4210.01	Bauordnungsgebühren		60.000		71.700		61.340,10
4210.06	Gebühren Einbürgerungen		12.000		8.000		23.150,00
423	Schul- und Kursgelder		70.100		49.000		59.772,90
4231	Kursgelder		70.100		49.000		59.772,90
4231.00	Elternbeiträge Kursgelder usw.		70.100		49.000		59.772,90
424	Benützungsgebühren und Dienstleistungen		3.204.400		3.184.700		3.154.964,36
4240	Benützungsgebühren und Dienstleistungen		3.204.400		3.184.700		3.154.964,36
4240.01	Benützungsgebühren Kochschule				500		
4240.02	Eintrittsgebühren Schwimmbad		90.000		90.000		120.933,50
4240.06	Grabplatzgebühren		7.000		6.000		9.110,00

Erfolgsrechnung

Budget / 14.10.2016]

1.1.2017 - 31.12.2017

Einwohnergemeinde

Erfolgsrechnung Artengliederung		Budget 2017		Budget 2016		Rechnung 2015	
		Aufwand	Ertrag	Aufwand	Ertrag	Aufwand	Ertrag
4240.14	Bauwasserzinsen		20.000		3.900		7.691,50
4240.19	Entwässerung Strassen und Plätze		47.400		47.400		43.888,90
4240.71	Wasserverkauf in der Gemeinde		330.000		321.600		363.163,80
4240.72	Wasserverkauf an andere Gemeinden		70.000		50.300		94.479,00
4240.73	Wasserbezug Axpo AG		30.000		30.000		37.140,40
4240.74	Kanalisations-Benützungsgebühren		700.000		700.000		723.008,50
4240.75	Kehrrichtabfuhr Pauschalen		95.000		95.000		98.748,20
4240.76	Gebührenmarkenverkauf		300.000		320.000		278.266,76
4240.77	Erlöse Altpapier usw.		15.000		20.000		10.196,80
4240.78	Fernwärme Energieverkauf		1.500.000		1.500.000		1.368.337,00
425	Erlös aus Verkäufen		600		600		380,00
4250	Verkäufe		600		600		380,00
4250.00	Verkäufe		600		600		380,00
426	Rückerstattungen		768.750		779.850		962.667,73
4260	Rückerstattungen Dritter		768.750		779.850		962.667,73
4260.00	Rückerstattungen Dritter		460.300		488.100		622.821,19
4260.01	Rückerstattungen Betriebskosten		13.000		10.000		13.171,96
4260.02	Rückerstatt. Transportkosten Schulh. St. Johann		140.000		140.000		155.268,70
4260.03	Rückerstattungen Werbeeinnahmen		5.000		5.000		6.960,00
4260.08	Rückerstatt. Kl.-Dött.+Tegerf. Einstellgeb. Bhf		1.650		1.650		1.650,00
4260.09	Rückerstattungen Alimente		44.000		44.000		50.372,70
4260.10	Erlös aus Tageskartenverkauf SBB Flexi Card		28.000		28.000		28.056,18
4260.13	Rückerstattung Elternanteile		43.000		40.000		48.530,00
4260.19	Mittagstisch Elternbeiträge		10.000				
4260.71	Rückerstattung Grundkosten		23.800		23.100		35.837,00
427	Bussen		21.100		21.000		17.811,40
4270	Bussen		21.100		21.000		17.811,40
4270.00	Bussen		21.100		21.000		17.811,40
429	Übrige Entgelte		416.700		416.700		417.954,10

Erfolgsrechnung

Budget / 14.10.2016]

1.1.2017 - 31.12.2017

Einwohnergemeinde

Erfolgsrechnung Artengliederung		Budget 2017		Budget 2016		Rechnung 2015	
		Aufwand	Ertrag	Aufwand	Ertrag	Aufwand	Ertrag
4290	Übrige Entgelte		416.700		416.700		417.954,10
4290.00	Übrige Entgelte						445,10
4290.01	Entschädigung Zwiilag		150.000		150.000		150.539,00
4290.02	Entschädigung Axpo AG für Zwibez		250.000		250.000		250.200,00
4290.03	Entschädigung Axpo AG für Notfallschutz		3.200		3.200		3.270,00
4290.10	Beitrag von SBB an Unterhalt Bhf Platz		13.500		13.500		13.500,00
44	Finanzertrag		253.700		251.600		254.446,20
440	Zinsertrag		69.500		73.100		73.942,21
4401	Zinsen Forderungen und Kontokorrente		18.000		1.000		18.018,86
4401.00	Zinsen Forderungen KK Banken usw.		18.000		1.000		18.018,86
4409	Übrige Zinsen von Finanzvermögen		51.500		72.100		55.923,35
4409.01	Verzinsung Nettovermögen		51.500		72.100		55.923,35
443	Liegenschaftsertrag FV		28.700		28.700		29.489,90
4430	Pacht- und Mietzinse Liegenschaften FV		28.200		28.200		27.969,90
4430.00	Pacht- und Mietzinse Liegenschaften FV (Funktion: 9630)		14.600		14.600		14.639,30
4430.01	Baurechtszins Parz. 1375 Badstr. Schori		2.200		2.200		2.280,60
4430.02	Mietzins Gewerbestr. 1, Spielgruppe		4.200		4.200		3.850,00
4430.04	Mietzins Schlachthaus		7.200		7.200		7.200,00
4439	Übriger Liegenschaftenertrag FV		500		500		1.520,00
4439.10	Rückerstattungen		500		500		1.520,00
445	Finanzertrag aus Darleh/Beteiligungen VV		34.000		34.000		34.600,00
4451	Erträge aus Beteiligungen VV		34.000		34.000		34.600,00
4451.00	Erträge aus Beteiligungen VV Dividenden		34.000		34.000		34.600,00
447	Liegenschaftenertrag VV		121.500		115.800		116.414,09
4470	Pacht- und Mietzinse Liegenschaften VV		115.500		109.700		111.464,09
4470.00	Pacht-/Mietzinse Liegenschaften VV		28.100		22.100		22.100,00

Erfolgsrechnung

Budget / 14.10.2016]

1.1.2017 - 31.12.2017

Einwohnergemeinde

Erfolgsrechnung Artengliederung		Budget 2017		Budget 2016		Rechnung 2015	
		Aufwand	Ertrag	Aufwand	Ertrag	Aufwand	Ertrag
4470.01	Pachtzins Fischbrutanstalt		300		300		300,00
4470.02	Baurechtszins Surb Tennisclub Parz.682		300		300		300,00
4470.08	Kioskmiete Schwimmbad		4.100		4.100		4.150,00
4470.10	Parkplatzmieten Lache/Gdehaus/J5 Chilbert		42.000		45.200		41.785,00
4470.11	Parkgebühren FC Parkplatz Kl.-Döttingen		10.000		10.000		10.936,80
4470.12	Laternenparkplätze		28.000		25.000		29.219,29
4470.13	Nebenkosten Parkpl. Lache 2 MFH Schiltihalde		2.700		2.700		2.673,00
4472	Vergütung für Benützungen Liegensch. VV		6.000		6.100		4.950,00
4472.00	Benützungsgebühren		6.000		6.100		4.950,00
45	Entnahmen aus Fonds und Spezina		139.400		15.000		212.339,10
450	Entnahme aus Fonds+SpezFina im FK		17.000		15.000		89.912,85
4501	Entnahmen aus Fonds des FK		17.000		15.000		89.912,85
4501.00	Entnahmen aus Fonds des FK		17.000		15.000		89.912,85
451	Entnahmen aus Fonds+Spezina im EK		122.400				122.426,25
4510	Entnahmen aus SpezFina des EK		122.400				122.426,25
4510.00	Entnahmen aus Spezialfinanzierungen		122.400				122.426,25
46	Transferertrag		5.088.350		4.926.600		4.854.924,75
461	Entschädigungen von Gemeinwesen		1.024.150		995.400		1.045.422,25
4611	... vom Kanton		367.700		178.100		145.898,00
4611.00	Veranlagungs- und Bezugsentschädigung		200		600		52,25
4611.01	Entschäd.vom Kanton für Flüchtlinge/Asylbewerber		250.000		40.000		55.216,95
4611.02	Verwaltungspauschalen vom Kanton		12.000		12.000		9.428,80
4611.04	Entschädigung durch Kanton		105.500		125.500		81.200,00
4612	... von Gemeinden + Gemeindeverbänden		656.450		817.300		899.524,25
4612.00	Verwaltungentschäd.Ortsbürg.,Feuerw.,Kirchgden		56.700		55.700		53.929,55
4612.01	Anteil Abwart (3612.01)		35.000		35.000		35.000,00
4612.03	Verwaltungsentschädigungen eigene Betriebe		111.000		111.000		112.000,00

Erfolgsrechnung

Budget / 14.10.2016]

1.1.2017 - 31.12.2017

Einwohnergemeinde

Erfolgsrechnung Artengliederung		Budget 2017		Budget 2016		Rechnung 2015	
		Aufwand	Ertrag	Aufwand	Ertrag	Aufwand	Ertrag
4612.04	Anteil Löhne Bauamt Spez.Fin.		216.200		216.200		240.309,75
4612.05	Hydrantenentschädigung von EG (285 Hydr.)		60.000		60.000		60.000,00
4612.06	Schulgelder von OSUA Betriebskostenanteil				81.000		121.737,00
4612.07	Rückerstatt.Kleindöttingen Blumen Aarebrücke		1.500		1.500		1.500,00
4612.09	Dienstleistungen Bauverwaltung an Koblenz		30.000				
4612.11	Schuldgifter von OSUA Anlagekostenanteil				234.000		248.721,00
4612.12	Entschädigung von Gemeinden		120.150				
4612.13	OSUA Anlagekostenanteil Kochschule		3.000				
4612.31	Arbeiten Bauamt für Ortsbürger+Feuerwehr		3.400		3.400		2.000,00
4612.43	Entsch. von OSUA für Sitzungen in der Kreisschulpfl.		17.000		17.000		17.000,00
4612.44	Sprachheilschule, Kostenanteil Mitgliedergden						3.006,95
4612.45	Beiträge von anderen Gemeinden		2.500		2.500		4.320,00
463	Beiträge von Gemeinwesen und Dritten		3.976.900		3.858.800		3.776.994,50
4631	... vom Kanton		3.195.900		3.094.000		3.254.896,00
4631.00	Beitrag Kanton		150.900		151.000		308.106,25
4631.01	Beitrag AGV aus Löschfonds (Fr.100/Hydr.)		30.000		28.000		30.000,00
4631.05	Basispauschale vom Kanton		2.100.000		2.100.000		2.030.917,00
4631.06	Verwaltungspauschale vom Kanton		65.000		65.000		71.500,00
4631.07	Transportpauschale vom Kanton		600.000		500.000		551.240,75
4631.08	Immobilienkosten vom Kanton		250.000		250.000		263.132,00
4632	... von Gemeinden und Gemeindeverbänden		750.000		732.800		488.170,00
4632.00	Beiträge von Gemeinden/Gemeindeverbände		750.000		720.000		476.370,00
4632.03	Kostenanteil OSUA an Tf Porti Kopien				12.800		11.800,00
4635	... von privaten Unternehmungen		29.000		30.000		27.453,50
4635.11	Gratisstrom Aypo/AEW		29.000		30.000		27.453,50
4637	... von privaten Haushalten		2.000		2.000		6.475,00
4637.01	Grabunterhaltsgebühren		2.000		2.000		6.475,00
466	Auflösung passiv. Investitionsbeiträge		87.300		72.400		32.508,00
4660	Planmässige Auflösung passiv.IR-Beiträge		87.300		72.400		32.508,00
4660.71	Planm. Aufl. pass. IR-Beitr. priv. Haushalten		87.300		72.400		32.508,00

Erfolgsrechnung

1.1.2017 - 31.12.2017

Erfolgsrechnung Artengliederung		Budget 2017		Budget 2016		Rechnung 2015	
		Aufwand	Ertrag	Aufwand	Ertrag	Aufwand	Ertrag
48	Ausserordentlicher Ertrag		820.300		820.300		854.077,70
484	Ausserordentliche Finanzerträge						33.739,70
4840	Ausserordentliche Finanzerträge						33.739,70
4840.00	Ausserordentlicher Ertrag						33.739,70
489	Entnahmen aus dem Eigenkapital		820.300		820.300		820.338,00
4895	... aus Aufwertungsreserve		820.300		820.300		820.338,00
4895.00	Entnahmen aus Aufwertungsreserve		820.300		820.300		820.338,00
49	Interne Verrechnungen		671.100		687.200		636.029,90
491	.. von Dienstleistungen		652.100		668.200		617.029,90
4910	Int.Verr von Dienstleistungen		652.100		668.200		617.029,90
4910.00	Anteil Löhne Bauamt (3910.00)		637.600		638.100		602.529,90
4910.01	Anteil Löhne Abwarte (3910.01)		11.500		11.500		11.500,00
4910.03	Interne Verrechnung		3.000		18.600		3.000,00
492	.. von Pacht, Mieten, Benützungskosten		19.000		19.000		19.000,00
4920	Int.Verr von Pacht,Mieten, Benützungsko.		19.000		19.000		19.000,00
4920.01	Interne Verrechnung Anteil Sport		11.000		11.000		11.000,00
4920.02	Interne Verrechnung Anteil Kultur		8.000		8.000		8.000,00
9	Abschlusskonten	464.800	184.950	284.000	712.850	985.472,06	847.290,90
90	Abschluss Erfolgsrechnung	464.800	184.950	284.000	712.850	985.472,06	847.290,90
900	Abschluss allgemeiner Haushalt	77.000	184.950		684.450		777.084,68
9000	Ertragsüberschuss Erfolgsrechnung	77.000					
9000.00	Ertragsüberschuss Erfolgsrechnung	77.000					

Erfolgsrechnung

Budget / 14.10.2016]

1.1.2017 - 31.12.2017

Einwohnergemeinde

Erfolgsrechnung Artengliederung		Budget 2017		Budget 2016		Rechnung 2015	
		Aufwand	Ertrag	Aufwand	Ertrag	Aufwand	Ertrag
9001	Aufwandüberschuss Erfolgsrechnung		184.950		684.450		777.084,68
9001.00	Aufwandüberschuss Erfolgsrechnung		184.950		684.450		777.084,68
901	Abschluss Spezialfinanzierungen	387.800		284.000	28.400	985.472,06	70.206,22
9010	Abschluss Spezialfinanzierungen im EK, Ertragsübersc..	387.800		284.000		985.472,06	
9010.00	Abschluss Spezialf. im EK, Ertragsüberschuss	387.800		284.000		985.472,06	
9011	Abschluss Spezialfinanzierungen im EK, Aufwandüber..				28.400		70.206,22
9011.00	Abschluss Spezialfinanz.im EK, Aufwandüberschuss				28.400		70.206,22

Investitionsrechnung

Budget / 14.10.2016

1.1.2017 - 31.12.2017

Einwohnergemeinde

Nummer	Investitionsrechnung Zusammenzug	Budget 2017		Budget 2016		Rechnung 2015	
		Ausgaben	Einnahmen	Ausgaben	Einnahmen	Ausgaben	Einnahmen
I	Investitionsrechnung	3.094.400	3.094.400	5.423.000	5.423.000	3.270.672,55	3.270.672,55
1	ÖFFENTLICHE ORDNUNG + SICHERHEIT, VERTEIDIGUNG	34.400					
	Nettoergebnis		34.400				
2	BILDUNG	1.500.000		810.000		230.933,60	
	Nettoergebnis		1.500.000		810.000		230.933,60
3	KULTUR, SPORT UND FREIZEIT			120.000			
	Nettoergebnis				120.000		
6	VERKEHR UND NACHRICHTENÜBERMITTLUNG	469.000	60.000	1.379.000	200.000	1.642.850,00	200.000,00
	Nettoergebnis		409.000		1.179.000		1.442.850,00
7	UMWELTSCHUTZ UND RAUMORDNUNG	881.000	130.000	1.714.000	800.000	877.526,25	262.314,00
	Nettoergebnis		751.000		914.000		615.212,25
8	VOLKSWIRTSCHAFT		20.000	380.000	20.000	37.673,90	19.374,80
	Nettoergebnis	20.000			360.000		18.299,10
9	FINANZEN	210.000	2.884.400	1.020.000	4.403.000	481.688,80	2.788.983,75
	Nettoergebnis	2.674.400		3.383.000		2.307.294,95	

Investitionsrechnung

Budget /14.10.2016

1.1.2017 - 31.12.2017

Einwohnergemeinde

Nummer	Investitionsrechnung	Budget 2017		Budget 2016		Rechnung 2015	
		Ausgaben	Einnahmen	Ausgaben	Einnahmen	Ausgaben	Einnahmen
I	Investitionsrechnung	3.094.400	3.094.400	5.423.000	5.423.000	3.270.672,55	3.270.672,55
1	ÖFFENTLICHE ORDNUNG + SICHERHEIT, VERTEIDIGUNG	34.400					
	Nettoergebnis		34.400				
1500	Feuerwehr	34.400					
5620.02	IR-Beitrag Mehrzweckfahrzeug Feuerwehr GV 16.11.16,Fr. 43'000 BK	34.400					
2	BILDUNG	1.500.000		810.000		230.933,60	
	Nettoergebnis		1.500.000		810.000		230.933,60
2170	Schulliegenschaften	1.500.000		810.000		230.933,60	
5040.02	Überprüfung Infrastruktur Schulanlagen GV 4.6.08,Fr.280'000 VK (100'357)					102.093,50	
5040.05	Ersatz Flachdach TH Bogen II kein GV Beschluss >dringend/Budgetkredit					128.840,10	
5040.06	Baukredit San. Heizung/Sanitär Chilbert/Bogen GV 18.11.15; Fr. 520'000			520.000			
5040.07	Planungskredit Schulhaus Rebhalde GV 18.11.15; Fr. 290'000			290.000			
5040.08	Baukredit Schulhaus Rebhalde GV 16.11.16; Fr. 8'500'000	1.500.000					
3	KULTUR, SPORT UND FREIZEIT			120.000			
	Nettoergebnis				120.000		
3410	Sport			120.000			
5000.03	FC Platz Landkauf GV 18.11.15; Fr. 120'000			120.000			
6	VERKEHR UND NACHRICHTENÜBERMITTLUNG	469.000	60.000	1.379.000	200.000	1.642.850,00	200.000,00
	Nettoergebnis		409.000		1.179.000		1.442.850,00
6130	Kantonsstrassen, übrige	132.000		679.000		612.752,70	

Investitionsrechnung

Budget /14.10.2016

1.1.2017 - 31.12.2017

Einwohnergemeinde

Nummer	Investitionsrechnung	Budget 2017		Budget 2016		Rechnung 2015	
		Ausgaben	Einnahmen	Ausgaben	Einnahmen	Ausgaben	Einnahmen
5610.02	Kreisel Ochsen,Hauptstr.K285/Dekret GV 10.06.2011, Fr. 1'050'000 (100'368)					335.634,95	
5610.03	Kantonsstr.Lärmschutzmassn. Dekret	132.000		679.000		142.000,00	
5610.04	Kantonsstr.Einfahrstor,Querh.K284 Budgetkredit gemäss Dekret					135.117,75	
6150	Gemeindestrassen	337.000	60.000	700.000	200.000	1.030.097,30	200.000,00
5010.01	Strasse Erschliessung Vorhard Süd GV 14.06.13,Fr.339'000 VK (100'354)					32.424,80	
5010.02	Strasse Erschliess.Chunte-Neuwingerte(inkl.Kanal.) GV 14.06.2013,Fr.651'000 VK (100'355)	100.000		300.000		81.625,25	
5010.03	Strasse Nussgrabe/Schiltihaldesteig GV 09.09.2010,Fr.1'069'000 VK (100'286)					47.899,10	
5010.05	Strasse Chilbert-Schulstrasse GV 16.11.11,Fr.1'802'000 VK (100'292)	50.000				554.437,25	
5010.06	Strasse Rebbergstrasse-Guggichweg GV 16.11.11,Fr.1'549'000 VK (100'288)					122.283,35	
5010.08	Strasse Austrasse Erschliessung GV 15.11.13,Fr. 740'000 VK (100'356)	187.000		400.000		33.998,95	
5010.09	Beznaustr. Entwäss.bei PW Unterwald GV 19.11.2014,Fr.165'000 BK					107.428,60	
5060.02	Anschaffung Bauamtsfz Ersatz Dohn Deere Budgetkredit GV 19.11.14					50.000,00	
6370.01	Erschl.Chunte-Neuwingerte Kostenant.Baukon. GV 14.06.13,Fr.200'000 (100'355)						200.000,00
6370.02	Strasse Austr.,Erschliessungsbeitr.Eigentümer GV 15.11.13,Fr.140'000 (100'356)		60.000		200.000		
7	UMWELTSCHUTZ UND RAUMORDNUNG Nettoergebnis	881.000	130.000 751.000	1.714.000	800.000 914.000	877.526,25	262.314,00 615.212,25
7101	Wasserwerk [Gemeindebetrieb]	190.000	70.000	374.000	300.000	391.874,75	107.718,00
5030.02	WV,Erschliessung Chunte-Neuwingerte GV 13.06.13 Fr.275'000 VK (100'205)	90.000		174.000		9.726,00	
5030.04	WV,Austrasse Erschliessung GV 15.11.13,Fr. 435'000	100.000		200.000			

Investitionsrechnung

Budget /14.10.2016

1.1.2017 - 31.12.2017

Einwohnergemeinde

Nummer	Investitionsrechnung	Budget 2017		Budget 2016		Rechnung 2015	
		Ausgaben	Einnahmen	Ausgaben	Einnahmen	Ausgaben	Einnahmen
5030.05	WV,Chilbert-Schulstrasse GV 16.11.11,Fr.363'000 VK (100'358)					266.761,45	
5030.06	WV,Rebbergstrasse-Guggichweg GV 16.11.11,Fr.329'000 VK (100'283)					215,30	
5030.07	WV,Unterfeld-Feldsstrasse GV 16.11.11,Fr.315'000 VK (100'373)					-19.846,50	
5030.10	WV,Propstbergstr.Hauptleit.Erneuerung GV 19.11.14,Fr.108'000, Budgetkredit					134.926,85	
5030.11	WV,Kreisel Ochsen GV 10.6.11,Fr.295'000 VK (100'281)					91,65	
6310.02	WV,Subvention AGV Netzerweiterungen						9.810,00
6370.03	WV,Anschlussgebühren		30.000		300.000		97.908,00
6370.06	Wasser Austrasse Erschl.Beiträge GV 15.11.13		40.000				
7201	Abwasserbeseitigung [Gemeindebetrieb]	691.000	60.000	1.340.000	500.000	485.651,50	154.596,00
5030.12	Kanal.,Erschliessung Vorhard Süd GV 14.6.13,Fr.44'000 VK (100'208)					-9.722,20	
5030.13	Kanal.Austrasse Erschliessung GV 15.11.13,Fr. 485'000 VK	31.000		250.000		3.573,60	
5030.14	Kanal.,Nussgrabe/Schiltihaldesteig GV 9.6.10,Fr.1'144'000 VK (100'299)					627,00	
5030.15	Kanal.,Kreisel Ochsen GV 10.06.11,Fr.375'000 VK (100'296)					2.068,30	
5030.16	Kanal.,Unterfeld-Feldstrasse GV 16.11.11,Fr.465'000 VK (100'374)					5.406,65	
5030.17	Kanal.,Chilbert-Schulstrasse GV 16.11.11,Fr.995'000 VK (100'360)					352.745,25	
5030.18	Kanal.,Rebbergstrasse-Guggichweg GV 16.11.11,Fr.851'000 VK (100'298)					1.024,85	
5030.19	Kanal. Hauptleitung Schützenhausstr GV 19.11.14,Fr.250'000 VK					129.928,05	
5030.29	Kanal. Regenbecken Schützenhausstr. GV 18.11.15,Fr. 1'660'000	660.000		1.000.000			

Investitionsrechnung

Budget /14.10.2016

1.1.2017 - 31.12.2017

Einwohnergemeinde

Nummer	Investitionsrechnung	Budget 2017		Budget 2016		Rechnung 2015	
		Ausgaben	Einnahmen	Ausgaben	Einnahmen	Ausgaben	Einnahmen
5030.30	Kanal. Umlegung Monti (Erw. Tiefgarage Hotel) GV 18.11.15,Fr. 90'000			90.000			
6370.04	Kanalisation Anschlussgebühren		60.000		500.000		154.596,00
8	VOLKSWIRTSCHAFT Nettoergebnis	20.000	20.000	380.000	20.000 360.000	37.673,90	19.374,80 18.299,10
8731	Fernwärmebetrieb nichtelektri. Energie		20.000	380.000	20.000	37.673,90	19.374,80
5030.21	Fernw.,Erschliessung Chunte-Neuwingerte GV 13.6.13,Fr.394'000 VK (100'206)			380.000		3.750,45	
5030.25	Fernw.,Chilbert-Schulstrasse GV 16.11.11,Fr.140'000 VK (100'361)					33.923,45	
6370.05	Fernwärme Anschlussgebühren		20.000		20.000		19.374,80
9	FINANZEN Nettoergebnis	210.000 2.674.400	2.884.400	1.020.000 3.383.000	4.403.000	481.688,80 2.307.294,95	2.788.983,75
9990	Abschluss	210.000	2.884.400	1.020.000	4.403.000	481.688,80	2.788.983,75
5900.00	Passivierte Einnahmen allgemeiner Haushalt	60.000		200.000		200.000,00	
5900.01	Passivierte Einnahmen Wasserwerk	70.000		300.000		107.718,00	
5900.02	Passivierte Einnahmen Abwasserbeseitigung	60.000		500.000		154.596,00	
5900.06	Passivierte Einnahmen Fernwärmeversorgung	20.000		20.000		19.374,80	
6900.00	Aktivierete Ausgaben allgemeiner Haushalt		2.003.400		2.309.000		1.873.783,60
6900.01	Aktivierete Ausgaben Wasserwerk		190.000		374.000		391.874,75
6900.02	Aktivierete Ausgaben Abwasserbeseitigung		691.000		1.340.000		485.651,50
6900.06	Aktivierete Ausgaben Fernwärmeversorgung				380.000		37.673,90

Kreditkontrolle

Budget / 20.10.2016

1.1.2017 - 31.12.2017

Einwohnergemeinde

	Kredite nach Funktionen Beschluss Instanz & Datum	Kreditbetrag	Mutmassliche kum. Ausgaben bis 31.12.2016	Mutmassliche kum. Einnahmen bis 31.12.2016	Budget 2017		Verfügbarer Restkredit
					Ausgaben	Einnahmen	
I	Investitionsrechnung		13.271.002,45	340.000,00	2.850.000,00	100.000,00	10.145.995,15
2	BILDUNG		259.478,10		1.500.000,00		7.020.521,90
2170	Schulliegenschaften		259.478,10		1.500.000,00		7.020.521,90
5040.02	Überprüfung Infrastruktur Schulanlagen GV 4.6.08,Fr.280'000 VK (100'357)	280.000,00	259.478,10				20.521,90
5040.08	Baukredit Schulhaus Rebhalde GV 16.11.16; Fr. 8'500'000	8.500.000,00			1.500.000,00		7.000.000,00
6	VERKEHR UND NACHRICHTENÜBERMITTLUNG		6.807.492,10	280.000,00	469.000,00	60.000,00	906.689,85
6130	Kantonsstrassen, übrige		1.890.181,95		132.000,00		
5610.02	Kreisel Ochsen,Hauptstr.K285/Dekret GV 10.06.2011, Fr. 1'050'000 (100'368)	1.050.000,00	1.101.181,95				
5610.03	Kantonsstr.Lärmschutzmassn. Dekret	921.000,00	789.000,00		132.000,00		
6150	Gemeindestrassen		4.917.310,15	280.000,00	337.000,00	60.000,00	906.689,85
5010.01	Strasse Erschliessung Vorhard Süd GV 14.06.13,Fr.339'000 VK (100'354)	350.000,00	298.794,25				51.205,75
5010.02	Strasse Erschliess.Chunte-Neuwingerte(inkl.Kanal.) GV 14.06.2013,Fr.651'000 VK (100'355)	651.000,00	485.505,90		100.000,00		65.494,10
5010.03	Strasse Nussgrabe/Schiltihaldesteig GV 09.09.2010,Fr.1'069'000 VK (100'286)	1.069.000,00	774.989,10				294.010,90
5010.05	Strasse Chilbert-Schulstrasse GV 16.11.11,Fr.1'802'000 VK (100'292)	1.802.000,00	1.601.576,35		50.000,00		150.423,65
5010.06	Strasse Rebbergstrasse-Guggichweg GV 16.11.11,Fr.1'549'000 VK (100'288)	1.549.000,00	1.403.157,00				145.843,00
5010.08	Strasse Austrasse Erschliessung GV 15.11.13,Fr. 740'000 VK (100'356)	740.000,00	353.287,55		187.000,00		199.712,45

Kreditkontrolle

Budget / 20.10.2016

1.1.2017 - 31.12.2017

Einwohnergemeinde

	Kredite nach Funktionen Beschluss Instanz & Datum	Kreditbetrag	Mutmassliche kum. Ausgaben bis 31.12.2016	Mutmassliche kum. Einnahmen bis 31.12.2016	Budget 2017		Verfügbarer Restkredit
					Ausgaben	Einnahmen	
6370.01	Erschl.Chunte-Neuwingerte Kostenant.Baukon. GV 14.06.13,Fr.200'000 (100'355)	200.000,00		200.000,00			
6370.02	Strasse Austr.,Erschliessungsbeitr.Eigentümer GV 15.11.13,Fr.140'000 (100'356)	140.000,00		80.000,00		60.000,00	
6210	Bahninfrastruktur						
7	UMWELTSCHUTZ UND RAUMORDNUNG		5.690.661,15	60.000,00	881.000,00	40.000,00	1.971.086,90
7101	Wasserwerk [Gemeindebetrieb]		1.968.762,20	60.000,00	190.000,00	40.000,00	549.415,65
5030.01	WV,Erschliessung Vorhard Süd GV 13.06.13,Fr.41'000 VK (100'209)	41.000,00	47.062,40				
5030.02	WV,Erschliessung Chunte-Neuwingerte GV 13.06.13 Fr.275'000 VK (100'205)	275.000,00	185.000,00		90.000,00		
5030.03	WV,Nussgrabe/Schiltihaldesteig GV 9.6.10,Fr.887'000 VK (100'282)	887.000,00	605.863,70				281.136,30
5030.04	WV,Austrasse Erschliessung GV 15.11.13,Fr. 435'000	435.000,00	200.000,00		100.000,00		135.000,00
5030.05	WV,Chilbert-Schulstrasse GV 16.11.11,Fr.363'000 VK (100'358)	363.000,00	440.115,45				
5030.06	WV,Rebbergstrasse-Guggichweg GV 16.11.11,Fr.329'000 VK (100'283)	329.000,00	248.886,20				80.113,80
5030.11	WV,Kreisel Ochsen GV 10.6.11,Fr.295'000 VK (100'281)	295.000,00	241.834,45				53.165,55
6370.06	Wasser Austrasse Erschl.Beiträge GV 15.11.13	100.000,00		60.000,00		40.000,00	
7201	Abwasserbeseitigung [Gemeindebetrieb]		3.721.898,95		691.000,00		1.421.671,25
5030.08	Kanal.,Erschliess.Chunte-Neuwing.(Kredit in Strasse) GV 13.6.13, Kredit in Strasse (100'359)		2.586,10				
5030.12	Kanal.,Erschliessung Vorhard Süd GV 14.6.13,Fr.44'000 VK (100'208)	44.000,00	71.984,10				
5030.13	Kanal.Austrasse Erschliessung GV 15.11.13,Fr. 485'000 VK	485.000,00	253.573,60		31.000,00		200.426,40

Kreditkontrolle

Budget / 20.10.2016

1.1.2017 - 31.12.2017

Einwohnergemeinde

	Kredite nach Funktionen Beschluss Instanz & Datum	Kreditbetrag	Mutmassliche kum. Ausgaben bis 31.12.2016	Mutmassliche kum. Einnahmen bis 31.12.2016	Budget 2017		Verfügbarer Restkredit
					Ausgaben	Einnahmen	
5030.14	Kanal.,Nussgrabe/Schiltihaldesteig GV 9.6.10,Fr.1'144'000 VK (100'299)	1.144.000,00	809.311,95				334.688,05
5030.15	Kanal.,Kreisel Ochsen GV 10.06.11,Fr.375'000 VK (100'296)	375.000,00	253.896,55				121.103,45
5030.17	Kanal.,Chilbert-Schulstrasse GV 16.11.11,Fr.995'000 VK (100'360)	995.000,00	995.000,00				
5030.18	Kanal.,Rebbergstrasse-Guggichweg GV 16.11.11,Fr.851'000 VK (100'298)	851.000,00	205.618,60				645.381,40
5030.19	Kanal. Hauptleitung Schützenhausstr GV 19.11.14,Fr.250'000 VK	250.000,00	129.928,05				120.071,95
5030.29	Kanal. Regenbecken Schützenhausstr. GV 18.11.15,Fr. 1'660'000	1.660.000,00	1.000.000,00		660.000,00		
8	VOLKSWIRTSCHAFT		513.371,10				247.696,50
8731	Fernwärmebetrieb nichtelektri. Energie		513.371,10				247.696,50
5030.21	Fernw.,Erschliessung Chunte-Neuwingerte GV 13.6.13,Fr.394'000 VK (100'206)	394.000,00	383.962,95				10.037,05
5030.22	Fernw.,Erschliessung Vorhard Süd GV 13.06.13,Fr.66'000 VK (100'210)	55.000,00	57.067,60				
5030.23	Fernw.,Nussgrabe/Schiltihaldesteig GV 09.06.10, Fr. 100'000	100.000,00					100.000,00
5030.24	Fernw.,Rebbergstrasse-Guggichweg GV 16.11.11,Fr.70'000	70.000,00	23.670,25				46.329,75
5030.25	Fernw.,Chilbert-Schulstrasse GV 16.11.11,Fr.140'000 VK (100'361)	140.000,00	48.670,30				91.329,70
9	FINANZEN						
9990	Abschluss						

Ergebnis - Einwohnergemeinde ohne Spezialfinanzierung

Budget /14.10.2016

1.1.2017 - 31.12.2017

Einwohnergemeinde

	Erfolgs- und Finanzierungsausweis	Budget 2017	Budget 2016	Rechnung 2015
ERFOLGSRECHNUNG				
Betrieblicher Aufwand				
30	Personalaufwand	3.125.800	3.064.850	2.984.354,00
31	Sach- und übriger Betriebsaufwand	1.990.200	2.248.300	1.806.887,35
33	Abschreibungen Verwaltungsvermögen	1.051.800	996.400	943.356,00
35	Einlagen in Fonds und Spezialfinanzierungen	0	0	11.415,80
36	Transferaufwand	8.938.950	8.761.450	8.751.933,27
37	Durchlaufende Beiträge	0	0	0,00
	Total Betrieblicher Aufwand	15.106.750	15.071.000	14.497.946,42
Betrieblicher Ertrag				
40	Fiskalertrag	11.056.000	10.601.000	9.571.938,50
41	Regalien und Konzessionen	85.200	85.600	244.452,25
42	Entgelte	1.386.450	1.333.150	1.520.267,94
43	Verschiedene Erträge	0	0	0,00
45	Entnahmen aus Fonds und Spezialfinanzierungen	17.000	15.000	89.912,85
46	Transferertrag	1.434.050	1.419.000	1.328.102,35
47	Durchlaufende Beiträge	0	0	0,00
	Total Betrieblicher Ertrag	13.978.700	13.453.750	12.754.673,89
	Ergebnis aus betrieblicher Tätigkeit	-1.128.050	-1.617.250	-1.743.272,53
34	Finanzaufwand	105.200	110.800	80.674,65
44	Finanzertrag	228.000	223.300	226.524,50
	Ergebnis aus Finanzierung	122.800	112.500	145.849,85
	Operatives Ergebnis	-1.005.250	-1.504.750	-1.597.422,68
38	Ausserordentlicher Aufwand	0	0	0,00
48	Ausserordentlicher Ertrag	820.300	820.300	820.338,00
	Ausserordentliches Ergebnis	820.300	820.300	820.338,00
	Gesamtergebnis Erfolgsrechnung	-184.950	-684.450	-777.084,68
	(+ = Ertragsüberschuss / - = Aufwandüberschuss)			

Ergebnis - Einwohnergemeinde ohne Spezialfinanzierung

Budget /14.10.2016

1.1.2017 - 31.12.2017

Einwohnergemeinde

Erfolgs- und Finanzierungsausweis		Budget 2017	Budget 2016	Rechnung 2015
INVESTITIONSRECHNUNG				
Investitionsausgaben				
50	Sachanlagen	1.837.000	1.630.000	4.437.889,05
51	Investitionen auf Rechnung Dritter	0	0	0,00
52	Immaterielle Anlagen	0	0	0,00
54	Darlehen	0	0	0,00
55	Beteiligungen und Grundkapitalien	0	0	0,00
56	Investitionsbeiträge	166.400	679.000	1.810.498,15
58	Ausserordentliche Investitionen	0	0	0,00
	Total Investitionsausgaben	2.003.400	2.309.000	6.248.387,20
Investitionseinnahmen				
60	Übertragung von Sachanlagen in das Finanzvermögen	0	0	0,00
61	Rückerstattungen	0	0	0,00
62	Abgang immaterielle Anlagen	0	0	0,00
63	Investitionsbeiträge	60.000	200.000	200.000,00
64	Rückzahlung von Darlehen	0	0	0,00
65	Übertragung von Beteiligungen	0	0	0,00
66	Rückzahlung eigener Investitionsbeiträge	0	0	0,00
68	Ausserordentliche Investitionseinnahmen	0	0	0,00
	Total Investitionseinnahmen	60.000	200.000	200.000,00
	Ergebnis Investitionsrechnung	-1.943.400	-2.109.000	-6.048.387,20
	Selbstfinanzierung	73.950	-500.650	-713.966,73
	Finanzierungsergebnis	-1.869.450	-2.609.650	-6.762.353,93
	(+ = Finanzierungsüberschuss / - = Finanzierungsfehlbetrag)			

Ergebnis - Wasserwerk

1.1.2017 - 31.12.2017

Erfolgs- und Finanzierungsausweis		Budget 2017	Budget 2016	Rechnung 2015
ERFOLGSRECHNUNG				
Betrieblicher Aufwand				
30	Personalaufwand	100	500	80,00
31	Sach- und übriger Betriebsaufwand	356.700	315.400	387.043,10
33	Abschreibungen Verwaltungsvermögen	69.100	79.500	79.450,00
35	Einlagen in Fonds und Spezialfinanzierungen	0	0	0,00
36	Transferaufwand	144.700	144.700	182.011,60
37	Durchlaufende Beiträge	0	0	0,00
	Total Betrieblicher Aufwand	570.600	540.100	648.584,70
Betrieblicher Ertrag				
40	Fiskalertrag	0	0	0,00
41	Regalien und Konzessionen	0	0	0,00
42	Entgelte	543.800	522.000	686.368,20
43	Verschiedene Erträge	0	0	0,00
45	Entnahmen aus Fonds und Spezialfinanzierungen	0	0	0,00
46	Transferertrag	134.700	128.000	113.897,65
47	Durchlaufende Beiträge	0	0	0,00
	Total Betrieblicher Ertrag	678.500	650.000	800.265,85
	Ergebnis aus betrieblicher Tätigkeit	107.900	109.900	151.681,15
34	Finanzaufwand	6.100	15.400	7.726,45
44	Finanzertrag	0	0	0,00
	Ergebnis aus Finanzierung	-6.100	-15.400	-7.726,45
	Operatives Ergebnis	101.800	94.500	143.954,70
38	Ausserordentlicher Aufwand	0	0	0,00
48	Ausserordentlicher Ertrag	0	0	6.461,85
	Ausserordentliches Ergebnis	0	0	6.461,85
	Gesamtergebnis Erfolgsrechnung	101.800	94.500	150.416,55
	(+ = Ertragsüberschuss / - = Aufwandüberschuss)			

Ergebnis - Wasserwerk

1.1.2017 - 31.12.2017

Erfolgs- und Finanzierungsausweis		Budget 2017	Budget 2016	Rechnung 2015
INVESTITIONSRECHNUNG				
Investitionsausgaben				
50	Sachanlagen	190.000	374.000	391.874,75
51	Investitionen auf Rechnung Dritter	0	0	0,00
52	Immaterielle Anlagen	0	0	0,00
54	Darlehen	0	0	0,00
55	Beteiligungen, Grundkapitalien	0	0	0,00
56	Investitionsbeiträge	0	0	0,00
	Total Investitionsausgaben	190.000	374.000	391.874,75
Investitionseinnahmen				
60	Übertragung von Sachanlagen in das Finanzvermögen	0	0	0,00
61	Rückerstattungen	0	0	0,00
62	Abgang immaterielle Anlagen	0	0	0,00
63	Investitionsbeiträge	70.000	300.000	107.718,00
64	Rückzahlung von Darlehen	0	0	0,00
65	Übertragung von Beteiligungen	0	0	0,00
66	Rückzahlung eigener Investitionsbeiträge	0	0	0,00
68	Ausserordentliche Investitionseinnahmen	0	0	0,00
	Total Investitionseinnahmen	70.000	300.000	107.718,00
	Ergebnis Investitionsrechnung	-120.000	-74.000	-284.156,75
	Selbstfinanzierung	138.200	146.200	217.123,55
	Finanzierungsergebnis	18.200	72.200	-67.033,20
	(+ = Finanzierungsüberschuss / - = Finanzierungsfehlbetrag)			
BILANZ				
	Nettovermögen/Nettoschuld per 01.01.	612.948	685.148	618.114,55
	Nettovermögen/Nettoschuld per 31.12.	594.748	612.948	685.147,75
	(- = Nettovermögen / + = Nettoschuld)			
	Veränderung = Finanzierungsergebnis	18.200	72.200	-67.033,20

Ergebnis - Abwasserbeseitigung

Budget /14.10.2016

1.1.2017 - 31.12.2017

Einwohnergemeinde

Erfolgs- und Finanzierungsausweis		Budget 2017	Budget 2016	Rechnung 2015
ERFOLGSRECHNUNG				
Betrieblicher Aufwand				
30	Personalaufwand	0	0	0,00
31	Sach- und übriger Betriebsaufwand	95.300	144.000	110.826,55
33	Abschreibungen Verwaltungsvermögen	115.700	135.700	132.215,00
35	Einlagen in Fonds und Spezialfinanzierungen	0	0	0,00
36	Transferaufwand	362.800	400.000	294.487,05
37	Durchlaufende Beiträge	0	0	0,00
	Total Betrieblicher Aufwand	573.800	679.700	537.528,60
Betrieblicher Ertrag				
40	Fiskalertrag	0	0	0,00
41	Regalien und Konzessionen	0	0	0,00
42	Entgelte	747.400	747.400	766.897,40
43	Verschiedene Erträge	0	0	0,00
45	Entnahmen aus Fonds und Spezialfinanzierungen	0	0	0,00
46	Transferertrag	47.900	39.100	15.098,00
47	Durchlaufende Beiträge	0	0	0,00
	Total Betrieblicher Ertrag	795.300	786.500	781.995,40
	Ergebnis aus betrieblicher Tätigkeit	221.500	106.800	244.466,80
34	Finanzaufwand	11.400	17.000	6.765,60
44	Finanzertrag	0	0	0,00
	Ergebnis aus Finanzierung	-11.400	-17.000	-6.765,60
	Operatives Ergebnis	210.100	89.800	237.701,20
38	Ausserordentlicher Aufwand	0	0	0,00
48	Ausserordentlicher Ertrag	0	0	27.277,85
	Ausserordentliches Ergebnis	0	0	27.277,85
	Gesamtergebnis Erfolgsrechnung	210.100	89.800	264.979,05
	(+ = Ertragsüberschuss / - = Aufwandüberschuss)			

Ergebnis - Abwasserbeseitigung

Budget /14.10.2016

1.1.2017 - 31.12.2017

Einwohnergemeinde

Erfolgs- und Finanzierungsausweis		Budget 2017	Budget 2016	Rechnung 2015
INVESTITIONSRECHNUNG				
Investitionsausgaben				
50	Sachanlagen	691.000	1.340.000	485.651,50
51	Investitionen auf Rechnung Dritter	0	0	0,00
52	Immaterielle Anlagen	0	0	0,00
54	Darlehen	0	0	0,00
55	Beteiligungen, Grundkapitalien	0	0	0,00
56	Investitionsbeiträge	0	0	0,00
	Total Investitionsausgaben	691.000	1.340.000	485.651,50
Investitionseinnahmen				
60	Übertragung von Sachanlagen in das Finanzvermögen	0	0	0,00
61	Rückerstattungen	0	0	0,00
62	Abgang immaterielle Anlagen	0	0	0,00
63	Investitionsbeiträge	60.000	500.000	154.596,00
64	Rückzahlung von Darlehen	0	0	0,00
65	Übertragung von Beteiligungen	0	0	0,00
66	Rückzahlung eigener Investitionsbeiträge	0	0	0,00
68	Ausserordentliche Investitionseinnahmen	0	0	0,00
	Total Investitionseinnahmen	60.000	500.000	154.596,00
	Ergebnis Investitionsrechnung	631.000	840.000	331.055,50
	Selbstfinanzierung	277.900	186.400	382.096,05
	Finanzierungsergebnis	-353.100	-653.600	51.040,55
	(+ = Finanzierungsüberschuss / - = Finanzierungsfehlbetrag)			
BILANZ				
	Nettovermögen/Nettoschuld per 01.01.	1.143.807	490.207	541.247,87
	Nettovermögen/Nettoschuld per 31.12.	1.496.907	1.143.807	490.207,32
	(- = Nettovermögen / + = Nettoschuld)			
	Veränderung = Finanzierungsergebnis	-353.100	-653.600	51.040,55

Ergebnis - Abfallwirtschaft

Budget / 14.10.2016

1.1.2017 - 31.12.2017

Einwohnergemeinde

Erfolgs- und Finanzierungsausweis		Budget 2017	Budget 2016	
ERFOLGSRECHNUNG				
Betrieblicher Aufwand				
30	Personalaufwand	0	0	0,00
31	Sach- und übriger Betriebsaufwand	327.200	353.200	303.336,50
33	Abschreibungen Verwaltungsvermögen	0	0	0,00
35	Einlagen in Fonds und Spezialfinanzierungen	0	0	0,00
36	Transferaufwand	50.000	50.000	53.786,40
37	Durchlaufende Beiträge	0	0	0,00
	Total Betrieblicher Aufwand	377.200	403.200	357.122,90
Betrieblicher Ertrag				
40	Fiskalertrag	0	0	0,00
41	Regalien und Konzessionen	0	0	0,00
42	Entgelte	427.000	455.000	403.532,21
43	Verschiedene Erträge	0	0	0,00
45	Entnahmen aus Fonds und Spezialfinanzierungen	0	0	0,00
46	Transferertrag	0	0	0,00
47	Durchlaufende Beiträge	0	0	0,00
	Total Betrieblicher Ertrag	427.000	455.000	403.532,21
	Ergebnis aus betrieblicher Tätigkeit	49.800	51.800	46.409,31
34	Finanzaufwand	0	0	0,00
44	Finanzertrag	3.800	4.000	3.434,55
	Ergebnis aus Finanzierung	3.800	4.000	3.434,55
	Operatives Ergebnis	53.600	55.800	49.843,86
38	Ausserordentlicher Aufwand	0	0	0,00
48	Ausserordentlicher Ertrag	0	0	0,00
	Ausserordentliches Ergebnis	0	0	0,00
	Gesamtergebnis Erfolgsrechnung	53.600	55.800	49.843,86
	(+ = Ertragsüberschuss / - = Aufwandüberschuss)			

Ergebnis - Abfallwirtschaft

1.1.2017 - 31.12.2017

Erfolgs- und Finanzierungsausweis		Budget 2017	Budget 2016	
INVESTITIONSRECHNUNG				
Investitionsausgaben				
50	Sachanlagen	0	0	0,00
52	Immaterielle Anlagen	0	0	0,00
54	Darlehen	0	0	0,00
55	Beteiligungen, Grundkapitalien	0	0	0,00
56	Investitionsbeiträge	0	0	0,00
	Total Investitionsausgaben	0	0	0,00
Investitionseinnahmen				
60	Übertragung von Sachanlagen in das Finanzvermögen	0	0	0,00
62	Abgang immaterielle Anlagen	0	0	0,00
63	Investitionsbeiträge	0	0	0,00
64	Rückzahlung von Darlehen	0	0	0,00
65	Übertragung von Beteiligungen	0	0	0,00
	Total Investitionseinnahmen	0	0	0,00
	Ergebnis Investitionsrechnung	0	0	0,00
	Selbstfinanzierung	53.600	55.800	49.843,86
	Finanzierungsergebnis	53.600	55.800	49.843,86
	(+ = Finanzierungsüberschuss / - = Finanzierungsfehlbetrag)			
BILANZ				
	Nettovermögen/Nettoschuld per 01.01.	-380.408	-324.608	-274.764,63
	Nettovermögen/Nettoschuld per 31.12.	-434.008	-380.408	-324.608,49
	(- = Nettovermögen / + = Nettoschuld)			
	Veränderung = Finanzierungsergebnis	53.600	55.800	49.843,86

Ergebnis - Fernwärmebetrieb nichtelektrische Energie

Budget / 14.10.2016

1.1.2017 - 31.12.2017

Einwohnergemeinde

Erfolgs- und Finanzierungsausweis		Budget 2017	Budget 2016	Rechnung 2015
ERFOLGSRECHNUNG				
Betrieblicher Aufwand				
30	Personalaufwand	0	0	0,00
31	Sach- und übriger Betriebsaufwand	1.093.300	1.074.500	781.918,65
33	Abschreibungen Verwaltungsvermögen	31.500	29.900	29.818,00
35	Einlagen in Fonds und Spezialfinanzierungen	0	0	0,00
36	Transferaufwand	381.500	381.500	65.521,90
37	Durchlaufende Beiträge	0	0	0,00
	Total Betrieblicher Aufwand	1.506.300	1.485.900	877.258,55
Betrieblicher Ertrag				
40	Fiskalertrag	0	0	0,00
41	Regalien und Konzessionen	0	0	0,00
42	Entgelte	1.500.000	1.500.000	1.368.337,00
43	Verschiedene Erträge	0	0	0,00
45	Entnahmen aus Fonds und Spezialfinanzierungen	0	0	0,00
46	Transferertrag	6.700	5.500	4.667,00
47	Durchlaufende Beiträge	0	0	0,00
	Total Betrieblicher Ertrag	1.506.700	1.505.500	1.373.004,00
	Ergebnis aus betrieblicher Tätigkeit	400	19.600	495.745,45
34	Finanzaufwand	0	0	0,00
44	Finanzertrag	21.900	24.300	24.487,15
	Ergebnis aus Finanzierung	21.900	24.300	24.487,15
	Operatives Ergebnis	22.300	43.900	520.232,60
38	Ausserordentlicher Aufwand	0	0	0,00
48	Ausserordentlicher Ertrag	0	0	0,00
	Ausserordentliches Ergebnis	0	0	0,00
	Gesamtergebnis Erfolgsrechnung	22.300	43.900	520.232,60
	(+ = Ertragsüberschuss / - = Aufwandüberschuss)			

Ergebnis - Fernwärmebetrieb nichtelektrische Energie

Budget / 14.10.2016

1.1.2017 - 31.12.2017

Einwohnergemeinde

Erfolgs- und Finanzierungsausweis		Budget 2017	Budget 2016	Rechnung 2015
INVESTITIONSRECHNUNG				
Investitionsausgaben				
50	Sachanlagen	0	380.000	37.673,90
52	Immaterielle Anlagen	0	0	0,00
54	Darlehen	0	0	0,00
55	Beteiligungen, Grundkapitalien	0	0	0,00
56	Investitionsbeiträge	0	0	0,00
	Total Investitionsausgaben	0	380.000	37.673,90
Investitionseinnahmen				
60	Übertragung von Sachanlagen in das Finanzvermögen	0	0	0,00
62	Abgang immaterielle Anlagen	0	0	0,00
63	Investitionsbeiträge	20.000	20.000	19.374,80
64	Rückzahlung von Darlehen	0	0	0,00
65	Übertragung von Beteiligungen	0	0	0,00
	Total Investitionseinnahmen	20.000	20.000	19.374,80
	Ergebnis Investitionsrechnung	20.000	-360.000	-18.299,10
	Selbstfinanzierung	47.100	68.300	545.383,60
	Finanzierungsergebnis	67.100	-291.700	527.084,50
	(+ = Finanzierungsüberschuss / - = Finanzierungsfehlbetrag)			
BILANZ				
	Nettovermögen/Nettoschuld per 01.01.	-2.194.356	-2.486.056	-1.958.971,70
	Nettovermögen/Nettoschuld per 31.12.	-2.261.456	-2.194.356	-2.486.056,20
	(- = Nettovermögen / + = Nettoschuld)			
	Veränderung = Finanzierungsergebnis	67.100	-291.700	527.084,50

Ergebnis - Heilpädagogische Schule

Budget / 14.10.2016

1.1.2017 - 31.12.2017

Einwohnergemeinde

Erfolgs- und Finanzierungsausweis		Budget 2017	Budget 2016	Rechnung 2015
ERFOLGSRECHNUNG				
Betrieblicher Aufwand				
30	Personalaufwand	685.300	663.300	655.784,05
31	Sach- und übriger Betriebsaufwand	1.018.900	889.200	959.910,67
33	Abschreibungen Verwaltungsvermögen	146.000	146.000	145.972,00
35	Einlagen in Fonds und Spezialfinanzierungen	0	0	0,00
36	Transferaufwand	1.801.900	1.803.500	1.970.116,05
37	Durchlaufende Beiträge	0	0	0,00
	Total Betrieblicher Aufwand	3.652.100	3.502.000	3.731.782,77
Betrieblicher Ertrag				
40	Fiskalertrag	0	0	0,00
41	Regalien und Konzessionen	0	0	0,00
42	Entgelte	150.000	150.000	159.500,15
43	Verschiedene Erträge	0	0	0,00
45	Entnahmen aus Fonds und Spezialfinanzierungen	122.400	0	122.426,25
46	Transferertrag	3.465.000	3.335.000	3.393.159,75
47	Durchlaufende Beiträge	0	0	0,00
	Total Betrieblicher Ertrag	3.737.400	3.485.000	3.675.086,15
	Ergebnis aus betrieblicher Tätigkeit	85.300	-17.000	-56.696,62
34	Finanzaufwand	8.300	11.400	13.509,60
44	Finanzertrag	0	0	0,00
	Ergebnis aus Finanzierung	-8.300	-11.400	-13.509,60
	Operatives Ergebnis	77.000	-28.400	-70.206,22
38	Ausserordentlicher Aufwand	0	0	0,00
48	Ausserordentlicher Ertrag	0	0	0,00
	Ausserordentliches Ergebnis	0	0	0,00
	Gesamtergebnis Erfolgsrechnung	77.000	-28.400	-70.206,22
	(+ = Ertragsüberschuss / - = Aufwandüberschuss)			

Ergebnis - Heilpädagogische Schule

Budget / 14.10.2016

1.1.2017 - 31.12.2017

Einwohnergemeinde

Erfolgs- und Finanzierungsausweis		Budget 2017	Budget 2016	Rechnung 2015
INVESTITIONSRECHNUNG				
Investitionsausgaben				
50	Sachanlagen	0	0	0,00
52	Immaterielle Anlagen	0	0	0,00
54	Darlehen	0	0	0,00
55	Beteiligungen, Grundkapitalien	0	0	0,00
56	Investitionsbeiträge	0	0	0,00
	Total Investitionsausgaben	0	0	0,00
Investitionseinnahmen				
60	Übertragung von Sachanlagen in das Finanzvermögen	0	0	0,00
62	Abgang immaterielle Anlagen	0	0	0,00
63	Investitionsbeiträge	0	0	0,00
64	Rückzahlung von Darlehen	0	0	0,00
65	Übertragung von Beteiligungen	0	0	0,00
	Total Investitionseinnahmen	0	0	0,00
	Ergebnis Investitionsrechnung	0	0	0,00
	Selbstfinanzierung	100.600	117.600	-46.660,47
	Finanzierungsergebnis	100.600	117.600	-46.660,47
	(+ = Finanzierungsüberschuss / - = Finanzierungsfehlbetrag)			
BILANZ				
	Nettovermögen/Nettoschuld per 01.01.	829.701	947.301	900.640,99
	Nettovermögen/Nettoschuld per 31.12.	729.101	829.701	947.301,46
	(- = Nettovermögen / + = Nettoschuld)			
	Veränderung = Finanzierungsergebnis	100.600	117.600	-46.660,47