

Budget 2018 der Einwohnergemeinde Döttingen

Inhaltsverzeichnis

	Seite
Erläuterungen	2 - 7
Kennzahlen, Interpretation und Grafiken	8 - 13
Erfolgsrechnung Einwohnergemeinde nach Funktion	14 - 40
Erfolgsrechnung Einwohnergemeinde nach Arten	41 - 63
Investitionsrechnung nach Funktion	64 - 68
Kreditkontrolle	69 - 71
Ergebnisse	
Einwohnergemeinde ohne Spezialfinanzierungen	72 - 73
Wasserversorgung	74 - 75
Abwasserbeseitigung	76 - 77
Abfallbeseitigung	78 - 79
Fernwärmeversorgung	80 - 81
Heilpädagogische Schule	82 - 83

Einwohnergemeinde Döttingen

Erläuterungen zum Budget 2018

Der vollständige Auszug des Budgets kann auf der Gemeinde Döttingen bzw. auf der Gemeindehomepage unter www.doettingen.ch bezogen werden.

Allgemeines

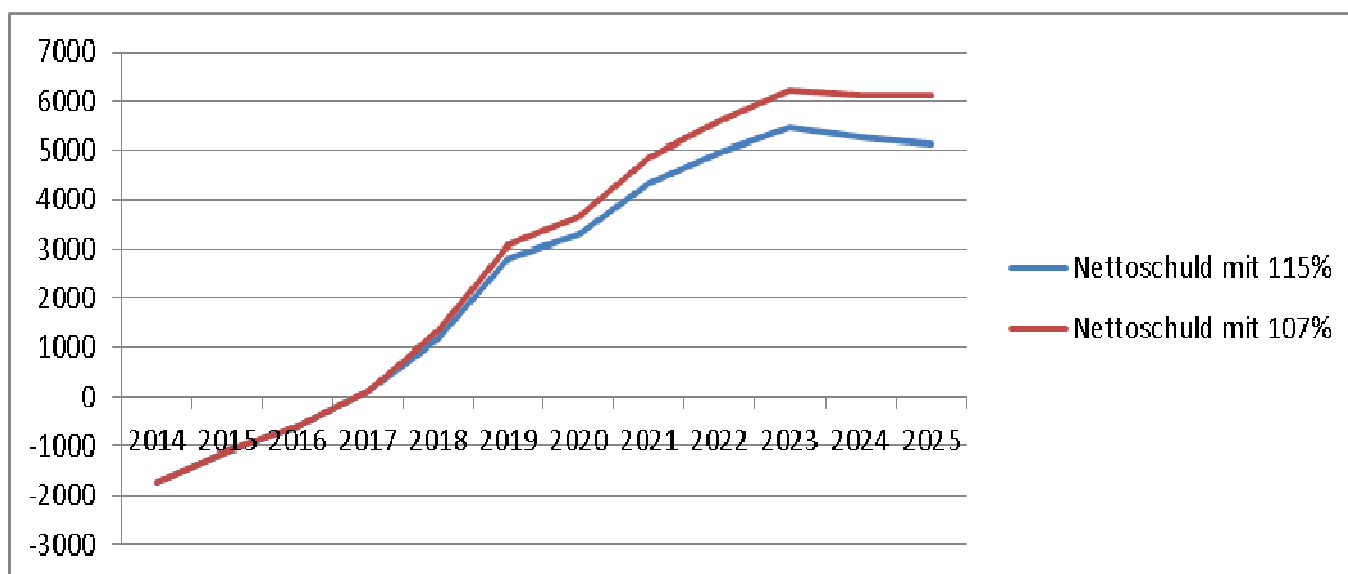
Die beiden Gesetze zur optimierten Aufgabenteilung und zur Neuordnung des Finanzausgleichs wurden von den Stimmbürgern im Februar 2017 gutgeheissen und werden erstmals für das Rechnungsjahr 2018 wirksam. Die Neuerungen haben erhebliche Auswirkungen auf die Gemeinderechnungen.

Im Rahmen der Optimierung der Aufgabenteilung kommt es zur Verschiebung von Finanzierungspflichten in mehreren Aufgabenfeldern beim Kanton und Gemeinden. Der Kanton übernimmt Finanzierungsanteile, für die bisher die Gemeinden verantwortlich waren, und die Gemeinden übernehmen umgekehrt Finanzierungsanteile vom Kanton. Bei Berücksichtigung aller Verschiebungspositionen kommt es zu einer finanziellen Mehrbelastung des Kantons und einer entsprechenden Entlastung der Gemeinden. Der finanzielle Ausgleich dieser Verschiebung, welcher für beide Seiten die Saldoneutralität der Optimierung der Aufgabenteilung sicherstellt, erfolgt über einen Steuerfussabtausch. Der kantonale Steuerfuss steigt um drei Steuerfussprozente, der kommunale Steuerfuss sinkt um drei Steuerfussprozente. Die Gemeinde Döttingen muss somit ihren Steuerfuss von 110% auf 107% senken.

Mit der Neuordnung des Finanzausgleichs werden die Beiträge neu berechnet. Es werden fünf verschiedene Faktoren berücksichtigt. Durch die durchschnittlich hohen Sozial- sowie Bildungslasten erhält die Gemeinde Döttingen erstmals einen Beitrag. Zudem fallen die Ausgleichszahlungen der Spitalfinanzierung weg.

Grundsätzlich fährt die Gemeinde Döttingen mit der neuen Gesetzesgrundlage wesentlich besser. Auf der anderen Seite sinken die Aktiensteuereinnahmen stetig, der Beitrag der Axpo fürs ZWIBEZ fällt weg, die Gesundheitskosten belasten die Gemeinderechnung Jahr für Jahr stärker und die Familienergänzende Kinderbetreuung muss neu von der Gemeinde mitfinanziert werden. Durch diese Mehrkosten und Mindereinnahmen würde die Gemeinde trotz starker Entlastung durch den Finanzausgleich mit 107% mit einem ausgeglichenen Budget abschliessen.

Mit geplanten Nettoinvestitionen von Fr. 4.9 Mio., inkl. Schulhaussanierung Rebhalde, könnte die Gemeinde mit einem Steuerfuss von 107% nur gerade Fr. 189'400 selber finanzieren. Mit dem Rest von Fr. 4.7 Mio. würde sich die Gemeinde verschulden. Da Ende 2017 das Nettovermögen aufgebraucht sein wird und um einer zu hohen Verschuldung vorzubeugen, soll der Steuerfuss um 8% auf 115% erhöht werden. Somit können Fr. 726'000 für Investitionen selber finanziert werden. Die Gemeinde kann somit die Schulden schneller wieder abbauen. Mit einem Steuerfuss von 110% können Fr. 391'400 selber finanziert werden.



Ausführungen zur Erfolgsrechnung

0 Allgemeine Verwaltung

120.3113.00 Tablets Gemeinderat

Mit der Einführung der Geschäftsverwaltungssoftware werden immer mehr Dokumente nur noch in elektronischer Form verfügbar sein. Daher werden für den gesamten Gemeinderat Tablets angeschafft. Somit können die Akten auch extern studiert werden.

220.3113.00 Anschaffung Hardware

Für die Anwendung der neuen Geschäftsverwaltungssoftware Axioma werden pro Arbeitsplatz jeweils zwei Bildschirme benötigt.

220.3158.00 Software

Im 2017 wird das Programm Axioma, die neue Geschäftsverwaltungssoftware, angeschafft. Im 2018 werden Kosten für die Lizenzen sowie die Wartung und noch weitere Dienstleistungsarbeiten für die Einführung ins Programm anfallen.

1 Öffentliche Ordnung + Sicherheit, Verteidigung

1620.4470.00 Miete Zivilschutzunterkunft

Die Regionale Jugendarbeit Unteres Aaretal/Kirchspiel hat den Mietvertrag für den Aufenthaltsraum in der Zivilschutzanlage Lachen per 31.10.2017 gekündigt weshalb die Mieteinnahmen wegfallen.

2 Bildung

2120 Primarschule - Mittagstisch

Der Mittagstisch für die Primarschule wird noch bis Ende Schuljahr 2017/2018 durch Frau Keller geführt. Danach wird der Mittagstisch durch den neu gegründeten Gemeindeverband Tagesstrukturen angeboten. Die Gemeinde beteiligt sich mit einem Grundbeitrag von Fr. 13.00 pro Mittagessen. Diese Auslagen sind neu im Konto 5450.3637.00 verbucht.

2170.4612.13 OSUA

Die Kochschule sowie der Werkraum in Döttingen werden nach wie vor durch die OSUA genutzt. Für die Nutzung wird der OSUA pro Schüler und Schuljahr eine Pauschale von Fr. 250.00 in Rechnung gestellt.

2201 Heilpädagogische Schule

Die planmässigen Abschreibungen betragen Fr. 146'000.

Nach Mitteilung der Leistungspauschale vom Kanton an die Heilpädagogische Schule wird im Budget 2018 mit einem Aufwandüberschuss von Fr. 18'600 gerechnet.

3 Kultur, Sport und Freizeit

3411 Schwimmbad

Das Schwimmbad Döttingen hat in den letzten Jahren jeweils den Umsatz von Fr. 100'000 überschritten. Aufgrund dessen wird das Schwimmbad bei der Mehrwertsteuer angemeldet. Es kann zukünftig die Vorsteuer zurückgefordert, wiederum muss die Umsatzsteuer abgeliefert werden.

5 Soziale Sicherheit

5440.3636.27 Regionale Jugendarbeit Unteres Aaretal

Der Gemeinderat Döttingen hat sich für die Auflösung des Gemeindevertrages der Regionalen Jugendarbeit Unteres Aaretal Kirchspiel per 31.12.2017 ausgesprochen. Es werden somit keine Beiträge mehr budgetiert.

5450.3637.00 Familienergänzende Kinderbetreuung

Aufgrund des neuen Kinderbetreuungsgesetzes ist die Gemeinde verpflichtet, anhand von Bedarfsabklärungen bei Döttinger Eltern eine passende Betreuung anzubieten und sich an den Kosten nach Massgabe der wirtschaftlichen Leistungsfähigkeit der Erziehungsberechtigten zu beteiligen. Die Auswirkungen sind schwierig abzuschätzen. Wie stark die Angebote effektiv genutzt werden ist noch offen.

7 Umweltschutz und Raumordnung

7101 Wasserversorgung

Die planmässigen Abschreibungen betragen Fr. 74'000.

Der budgetierte Ertragsüberschuss beläuft sich auf Fr. 92'500. Es sind Nettoinvestitionen von Fr. 226'000 geplant. Mit einem Cash Flow von Fr. 117'500 ergibt sich ein Finanzierungsfehlbetrag von Fr. 108'500.

7201 Abwasserbeseitigung

Die planmässigen Abschreibungen betragen Fr. 120'500.

Der budgetierte Ertragsüberschuss beläuft sich auf Fr. 275'600. Es sind Investitionen von Fr. 20'000 geplant. Mit einem Cash Flow von Fr. 324'500 und Investitionseinnahmen von Fr. 60'000 ergibt sich ein Finanzierungsüberschuss von Fr. 364'500.

7301 Abfallbeseitigung

Es bestehen keine Abschreibungen.

Der budgetierte Ertragsüberschuss beläuft sich auf Fr. 94'000. Es sind keine Investitionen geplant.

7410.3161.01 Miete Lagerfläche für Hochwasserschutzelemente

Durch die Dammerhöhung werden die Hochwasserschutzelemente nicht mehr benötigt. Aufgrund dessen hat der Gemeinderat beschlossen, diese dem Bevölkerungsschutz Zurzibiet zu verkaufen. Die Miete für die Lagerfläche fällt somit weg.

8 Volkswirtschaft

8710.4290.02 Entschädigung Axpo für ZWIBEZ

Der Vertrag zwischen der Einwohnergemeinde Döttingen und der damaligen NOK ist im 2016 abgelaufen. Momentan laufen Verhandlungen zwischen der Axpo und der Einwohnergemeinde Döttingen über eine mögliche Verlängerung des Vertrags. Da eine Zusicherung eines Beitrags noch offen steht, wird vorerst auf eine Budgetierung verzichtet.

8731 Fernwärmebetrieb

Die planmässigen Abschreibungen betragen Fr. 31'600.

Der budgetierte Ertragsüberschuss beläuft sich auf Fr. 29'900. Es sind Nettoinvestitionen von Fr. 229'000 geplant. Mit einem Cash Flow von Fr. 49'100 ergibt sich ein Finanzierungsfehlbetrag von Fr. 179'900.

8731.3632.00 Rückzahlung Zuschüsse

Mit Gemeindeversammlungsbeschluss vom 18.11.2015 wurde der Rückzahlung der Zuschüsse durch die Fernwärmeversorgung an die Einwohnergemeinde zugestimmt. Insgesamt Fr. 1'220'000 werden nun über die nächsten Jahre verteilt, der Einwohnergemeinde gutgeschrieben (8710.4632.00). Im Jahr 2016 und 2017 wurden je Fr. 300'000 zurück bezahlt. Für das Budget 2018 ist wieder ein Betrag von Fr. 300'000 vorgesehen.

9 Finanzen und Steuern

9100 Steuern

Aufgrund des Steuerfussabtausches mit dem Kanton muss der Steuerfuss von 110% auf 107% gesenkt werden. Durch die hohen geplanten Investitionen muss die Gemeinde einer Schuldenfalle vorbeugen weshalb der Steuerfuss um 8% auf 115% erhöht werden sollte. Mit einem Steuerfuss von 110% wird bei den Einkommen- und Vermögenssteuern natürliche Personen mit Eingängen für das Steuerjahr 2018 von rund Fr. 7.3 Mio. gerechnet.

9300 Finanz- und Lastenausgleich

Mit dem neuen Finanzausgleich erhält die Gemeinde Döttingen erstmals einen Beitrag. Neu werden fünf verschiedene Lasten berücksichtigt. Da die Sozial- sowie Bildungslasten bei der Gemeinde Döttingen verhältnismässig hoch sind, wird dies mit einem Beitrag ausgeglichen. Zudem fällt die Ausgleichszahlung der Spitalfinanzierung ab 2018 weg.

9300.4621.60 Feinausgleich

Zum Ausgleich der verbleibenden Rundungsdifferenz durch den Steuerfussabtausch wird eine direkte Ausgleichszahlung zwischen Kanton und Gemeinden eingeführt. Diese beträgt Fr. 16.00 pro Einwohner.

9990.4895.00 Entnahme Aufwertungsreserve Abstufung

Mit der Einführung von HRM2 für die Gemeinden per 01.01.2014 wurde das Verwaltungsvermögen gemäss den gesetzlichen Vorgaben neu betriebswirtschaftlich korrekt bewertet. Die dadurch erfolgte Aufwertung von zum Teil oder bereits ganz abgeschriebenem Verwaltungsvermögen führte ab diesem Zeitpunkt zu einem erhöhten Abschreibungsbedarf. Die aufgrund der Aufwertung des Verwaltungsvermögens beim Übergang auf HRM2 resultierenden doppelten Abschreibungen konnten jedoch mit Entnahmen aus der Aufwertungsreserve neutralisiert werden. Gemäss kantonalen Weisungen muss spätestens ab dem Jahr 2019 eine jährliche lineare Kürzung des Entnahmebetrags erfolgen. Diese Kürzung erfolgt da mit dem Ablauf der Nutzungsdauern die Abschreibungen auf den aufgewerteten Anlagen sinken. Auf Empfehlung des Kantons wird die Gemeinde Döttingen das folgende Berechnungsschema zur Kürzung verwenden:

Kumulierte Abschreibungen auf dem abnutzbaren Anlagevermögen per 31.12.2018	Fr. 17'146'000
Anschaffungskosten des abnutzbaren Anlagevermögen per 31.12.2018	Fr. 38'843'000
Planmässige jährliche Abschreibungen pro 2018	Fr. 1'038'000
Entnahme aus Aufwertungsreserve per 2014	Fr. 820'338

Anlagenabnutzungsgrad	= Fr. 17'146'000 / 38'843'000 * 100 = 44%
Durchschnittliche Nutzungsdauer	= Fr. 38'843'000 / 1'038'000 = 37 Jahre
Durchschnittliche Restnutzungsdauer	= 37 Jahre * (100%-44%) = 21 Jahre
Jahresbetreffnis für die Kürzung	= Fr. 820'338 / 21 Jahre = rund Fr. 39'000

Die Zahlen sind noch prov. und können erst im 2018 def. eruiert werden. Für die Gemeinde Döttingen bedeutet dies, wenn also die prov. errechnete durchschnittliche Restnutzungsdauer von 21 Jahren erreicht ist, erfolgt eine Umbuchung der restlichen Aufwertungsreserve aus übrigen Sachanlagen auf das Eigenkapitalkonto. Die Entnahme wird sich ab 2019 jährlich um rund Fr. 39'000 reduzieren. Die Gemeindeversammlung hat über das Berechnungsschema def. zu entscheiden.

9990.9001.00 Aufwandüberschuss Erfolgsrechnung

Die planmässigen Abschreibungen ohne Spez.Finanzierung für das Budget 2018 belaufen sich auf Fr. 1'040'900.

Durch die Steuerfusserhöhung um 3% kann mit einem Ertragsüberschuss von Fr. 202'000 gerechnet werden.

Ausführungen zur Investitionsrechnung

6150.5010.13 Mülibach

Mit der Aufhebung des Mülibachs stehen diverse Restparzellen zum Verkauf. Alle vier Teilabschnitte zusammen machen rund 100m² Fläche aus und werden für total Fr. 20'000 angeboten. Der definitive Erwerb der Parzellen soll erst nach Abschluss der Bautätigkeit des Kantons erfolgen.

6150.5010.10 / 7101.5030.32 Ahornweg

Die Wasserleitung im Ahornweg ist bald 50 Jahre alt und musste in diesem Abschnitt bereits mehrmals repariert werden, sie soll daher erneuert werden. Es wird mit Kosten von Fr. 100'000 gerechnet, wobei sich die Gemeinde Klingnau zu 50% an den Kosten beteiligt.

Gleichzeitig wird der Belag, welcher in sehr schlechtem Zustand ist, erneuert und mit Strassenabschlüssen die Entwässerung der Strasse verbessert. Auch für den Strassenunterhalt wird mit Fr. 100'000 gerechnet.

6150.5010.11 Bücklirain

Der Belag am Bücklirain ist in einem sehr schlechten Zustand. Nach Realisierung der privaten Bauten soll der Belag erneuert und im unteren Teil mit Strassenabschlüssen die Entwässerung der Strasse verbessert werden. Es wird ein Betrag von Fr. 65'000 budgetiert.

6150.5060.04 Fahrzeug Bauamt

Der bestehende Lieferwagen (Mitsubishi) mit Ladebrücke und Kran ist über 10 Jahre alt und die Kosten für den Unterhalt häufen sich. Das Fahrzeug soll durch einen neuen Lieferwagen mit identischem Aufbau ersetzt werden. Die Kosten belaufen sich auf Fr. 87'000.

Optimierte Aufgabenteilung

Entlastungen

5790.3631.14 Häusliche Gewalt ~ Fr. 3'300

Die Kosten für Massnahmen gegen häusliche Gewalt werden neu durch den Kanton getragen und die Gemeinden somit entlastet. Da die Gemeindebeiträge jeweils erst im Folgejahr ermittelt und den Gemeinden in Rechnung gestellt werden, muss im Budget 2018 noch der Beitrag für das Jahr 2017 einberechnet werden. Ab 2019 fällt dieser Betrag weg.

5790.3631.11 Personalaufwand Sprachheilwesen ~ Fr. 4'700

Der Personalaufwand für die Sprachheilfachpersonen ist neu Bestandteil des Budgets der Volksschule (2120.3631.01) und nicht mehr der Sonderschulen. Die Gemeinden beteiligen sich somit gemäss dem Kostenteiler Volksschulen mit 35% an diesem Aufwand, statt wie bisher über den Kostenteiler Sonderschulung mit 40%.

2120.3631.01 Personalaufwand Volksschule ~ Fr. 150'000

Der im Zusammenhang mit der Lastenverschiebung bei der Spitalfinanzierung eingeführte Zuschlag auf den Gemeindebeiträgen an den Personalaufwand der Volksschule wird abgeschafft.

6130.3631.00 Kantonsstrassen innerorts ~ Fr. 10'000

Die Gemeinden leisten keine Beiträge mehr an Massnahmen zum kleinen baulichen Unterhalt auf Innerortsstrecken der Kantonsstrassen, soweit deren Kosten im Einzelfall unter Fr. 50'000.00 liegen.

6220.3631.00 Öffentlicher Verkehr ~ Fr. 220'000

Die Beiträge der Gemeinden an das allgemeine Angebot des öffentlichen Verkehrs fallen weg. Nicht betroffen sind hingegen die allfällige Mitfinanzierung von Sonderleistungen sowie Infrastrukturen des öffentlichen Verkehrs.

9300.4621.60 Direkte Ausgleichszahlungen ~ Fr. 63'000

Weil der Ausgleich der Aufgabenverschiebung möglichst ohne Rundungsdifferenzen umgesetzt werden und es gleichzeitig weiterhin ganzzahlige Steuerfüsse geben soll, erfolgt der Feinausgleich über direkte Ausgleichszahlungen vom Kanton zu den Gemeinden.

Mehrbelastungen

1110.3612.23 Bussenerträge aus Strafbefehlen ~ Fr. 8'200

Die Ertragsanteile der Gemeinden an Bussenerträgen aus Strafbefehlen, welche auf eine Anzeige einer kommunalen Behörde, meistens der Regionalpolizei, zurückgehen, fallen weg. Diese Ertragsanteile wurden bisher direkt der Regionalpolizei ausbezahlt. Für die Gemeinde Döttingen könnte dieser Wegfall in Zukunft höhere Gemeindebeiträge an die Regionalpolizei bedeuten.

5720.4631.00 Sozialhilfe – Kantonsbeiträge gemäss SPG ~ Fr. 140'000

Die Kantonsbeiträge an den Sozialhilfeaufwand der Gemeinden gemäss SPG fallen weg. Jedoch erfolgen die definitiven Abrechnungen der Kantonsbeiträge erst im Folgejahr. Somit kommt es im Jahr 2018 trotz der Neuordnung der Aufgabenteilung nochmals zu Zahlungen zwischen Kanton und Gemeinden.

5720.3631.00 Pooling kostenintensive Einzelfälle ~ Fr. 11'700

Die Kosten eines einzelnen Sozialhilfefalls, welche pro Jahr den Betrag von Fr. 60'000.00 übersteigen, werden von allen Gemeinden zusammen getragen, und zwar in Relation zur Einwohnerzahl. Zur Speisung des Pools für die Finanzierung der Kosten sollen die Gemeinden einen Beitrag von Fr. 3.00 pro Einwohner budgetieren.

5790.3637.11 Krankenkassen-Verlustscheine ~ Fr. 100'000

Finanzierung nicht bezahlter Krankenkassenprämien der Einwohner von Döttingen.

9100.4000/4001.00 Steuerfussabtausch 3% ~ Fr. 200'000

Zum Ausgleich der Aufgabenverschiebung erfolgt ein Steuerfussabtausch bei den Steuern der natürlichen Personen. Die Kantonssteuer steigt um drei Steuerfussprozente, die Gemeindesteuer sinkt um drei Steuerfussprozente.

Kennzahlenauswertung Budget

Gemeinde	Döttingen
Rechnungsjahr	2018
Steuerfuss	110%

Einwohnergemeinde ohne Spezialfinanzierungen

A	Einwohnerzahl per 31.12.	3861
B	Laufender Ertrag	14'215'400.00
C	Operativer Aufwand Vorjahr	15'211'950.00
D	Fiskalertrag + Finanz- und Lastenausgleich	10'360'400.00
E	Nettozinsaufwand	54'900.00

F	Nettoinvestitionen	4'865'000.00
G	Nettoschuld I	3'973'232.00
H	Relevantes Eigenkapital	39'058'051.00
I	Selbstfinanzierung	391'400.00
J	Abschreibungen	1'040'900.00

1	Nettoschuld I pro Einwohner	G : A	1029.07
2	Nettoverschuldungsquotient	(G : D) x 100	38.35%
3	Zinsbelastungsanteil	(E : B) x 100	0.39%
4	Eigenkapitaldeckungsgrad	(H : C) x 100	256.76%
5	Selbstfinanzierungsgrad	(I : F) x 100	8.05%
6	Selbstfinanzierungsanteil	(I : B) x 100	2.75%
7	Kapitaldienstanteil	((E + J) : B) x 100	7.71%

Einwohnergemeinde mit Spezialfinanzierungen

A	Einwohnerzahl per 31.12.	3861
B	Laufender Ertrag	21'443'600.00
C	Operativer Aufwand Vorjahr	21'917'750.00
D	Fiskalertrag + Finanz- und Lastenausgleich	10'360'400.00
E	Nettozinsaufwand	41'000.00

F	Nettoinvestitionen	5'280'000.00
G	Nettoschuld I	2'270'337.00
H	Relevantes Eigenkapital	39'996'251.00
I	Selbstfinanzierung	1'103'900.00
J	Abschreibungen	1'280'000.00

1	Nettoschuld I pro Einwohner	G : A	588.02
2	Nettoverschuldungsquotient	(G : D) x 100	21.91%
3	Zinsbelastungsanteil	(E : B) x 100	0.19%
4	Eigenkapitaldeckungsgrad	(H : C) x 100	182.48%
5	Selbstfinanzierungsgrad	(I : F) x 100	20.91%
6	Selbstfinanzierungsanteil	(I : B) x 100	5.15%
7	Kapitaldienstanteil	((E + J) : B) x 100	6.16%

11.1.3 Finanzkennzahlen

Gemäss § 26 Finanzverordnung weisen die Gemeinden in Budget und Jahresrechnung folgende Finanzkennzahlen zur Beurteilung der Verschuldung, Finanzierung und Leistungsfähigkeit aus (↑ Anhang 11A, Anhang 11B).

1	Nettoschuld I pro Einwohner
2	Nettoverschuldungsquotient
3	Zinsbelastungsanteil
4	Eigenkapitaldeckungsgrad
5	Selbstfinanzierungsanteil
6	Selbstfinanzierungsgrad
7	Kapitaldienstanteil

Die Kennzahlenauswertung zeigt mit der Nettoschuld I pro Einwohner, dem Nettoverschuldungsquotient und dem Zinsbelastungsanteil die Schuldenbelastung. Mit dem Selbstfinanzierungsanteil und dem Kapitaldienstanteil wird die Leistungsfähigkeit gemessen. Der Eigenkapitaldeckungsgrad zeigt den Reservebestand und der Selbstfinanzierungsgrad die Eigenfinanzierung. Mit der mehrjährigen Betrachtungsperiode können zuverlässige Aussagen zur Entwicklung der Gemeindefinanzen gemacht werden. Zudem werden ausserordentliche Faktoren einzelner Jahre im Mehrjahresvergleich relativiert.

Nettoschuld I pro Einwohner

Nettoschuld in Franken pro Einwohner (Pro-Kopf-Verschuldung)

$$\frac{\text{Nettoschuld I}}{\text{Einwohnerzahl}} = \text{Nettoschuld I pro Einwohner}$$

Die Nettoschuld pro Einwohner wird als Gradmesser für die Verschuldung verwendet. Eine Pro-Kopf-Verschuldung bis 2'500 Franken kann als tragbar eingestuft werden. Bei der Beurteilung ist ergänzend die finanzielle Leistungsfähigkeit massgebend (Selbstfinanzierungsanteil berücksichtigen).

Nettoverschuldungsquotient

Nettoschuld in Prozent vom Fiskalertrag/Finanzausgleich

$$\frac{\text{Nettoschuld I} \times 100}{\text{Fiskalertrag/Finanzausgleich}} = \text{Nettoverschuldungsquotient}$$

Zeigt, welcher Anteil vom Fiskalertrag/Finanzausgleich erforderlich wäre, um die Nettoschuld abzutragen. Ein Nettoverschuldungsquotient von unter 100 % weist auf eine kurze Bindungsdauer hin. Der Quotient sollte nicht über 150 % betragen.

Zinsbelastungsanteil

Nettozinsaufwand in Prozent vom laufenden Ertrag

$$\frac{\text{Nettozinsaufwand} \times 100}{\text{Laufender Ertrag}} = \text{Zinsbelastungsanteil}$$

Zeigt, welcher Anteil des laufenden Ertrags durch den Nettozinsaufwand gebunden ist. Je tiefer der Wert, desto grösser der Handlungsspielraum. Ein Wert bis 4% ist gut, der Anteil sollte nicht über 9 % betragen.

Eigenkapitaldeckungsgrad

Relevantes Eigenkapital in Prozent vom operativen Aufwand Vorjahr

$$\frac{\text{relevantes Eigenkapital} \times 100}{\text{operativer Aufwand Vorjahr}} = \text{Eigenkapitaldeckungsgrad}$$

Zeigt, welche frei verfügbaren Reserven zur Deckung allfälliger Defizite bestehen. Ein Eigenkapitaldeckungsgrad von über 100 % weist auf einen hohen Reservebestand hin. Der Deckungsgrad muss mindestens 30% betragen.

Selbstfinanzierungsanteil

Selbstfinanzierung in Prozent vom laufenden Ertrag

$$\frac{\text{Selbstfinanzierung} \times 100}{\text{Laufender Ertrag}} = \text{Selbstfinanzierungsanteil}$$

Zeigt die Finanzkraft und den finanziellen Spielraum einer Gemeinde, Er gibt an, welcher Anteil des Ertrags zur Finanzierung der Investitionen oder zum Abbau von Schulden aufgewendet werden kann (finanzielle Leistungsfähigkeit). Ein Selbstfinanzierungsanteil von über 20 % weist auf ein hohes Investitions-/Amortisationspotenzial hin. Der Anteil sollte nicht unter 10 % betragen.

Selbstfinanzierungsgrad

Selbstfinanzierung in Prozent der Nettoinvestitionen

$$\frac{\text{Selbstfinanzierung} \times 100}{\text{Nettoinvestitionen}} = \text{Selbstfinanzierungsgrad}$$

Zeigt, welcher Anteil der Nettoinvestitionen aus eigenen Mitteln finanziert werden kann. Ein Selbstfinanzierungsgrad von über 100 % weist auf eine hohe Eigenfinanzierung hin. Der Anteil sollte nicht unter 50% betragen. Jährliche Schwankungen beim Selbstfinanzierungsgrad sind nicht ungewöhnlich, langfristig sollte ein Selbstfinanzierungsgrad von 100% angestrebt werden.

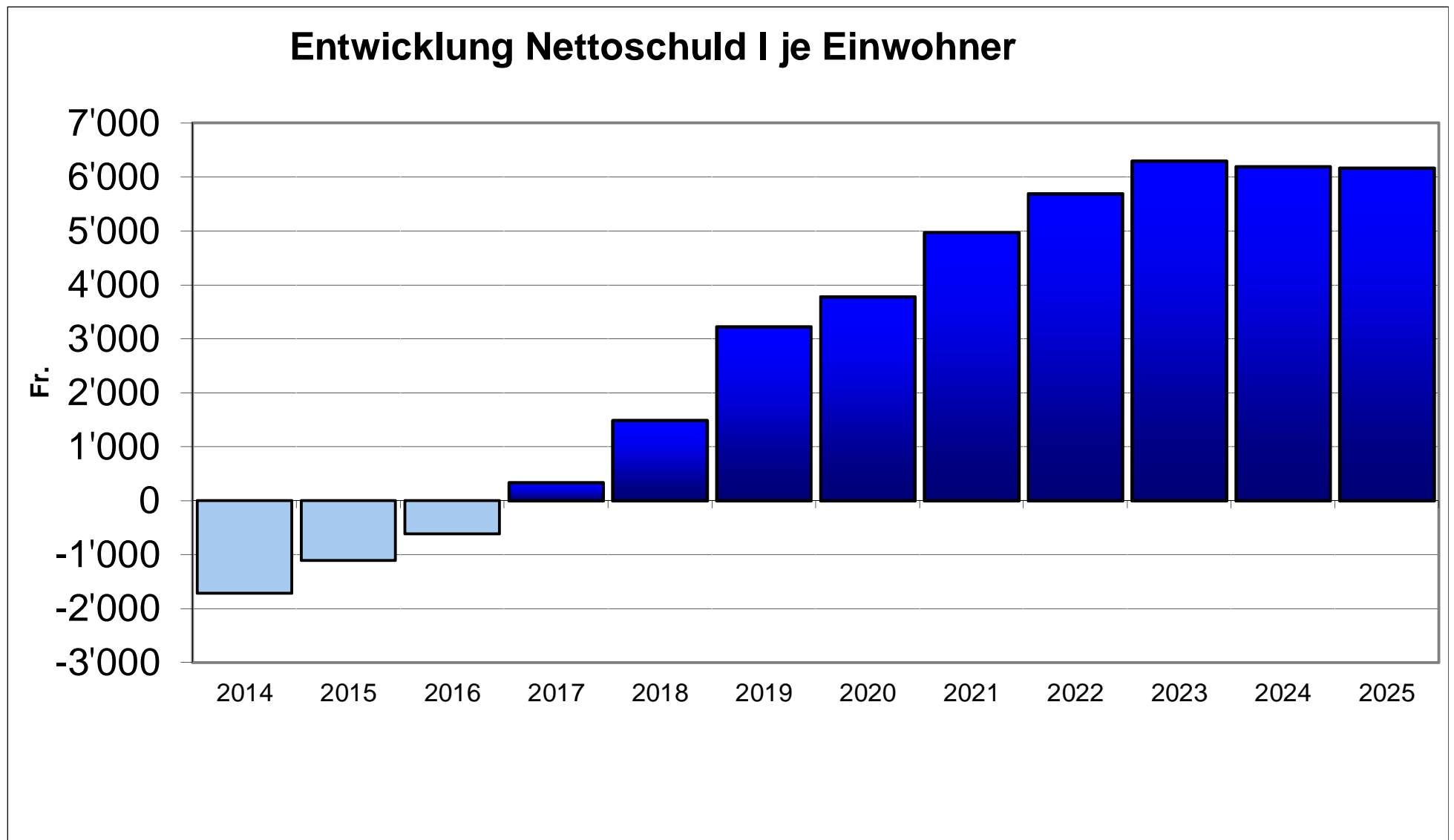
Kapitaldienstanteil

Nettozinsaufwand + Abschreibungen in Prozent vom laufenden Ertrag

$$\frac{\text{Nettozinsaufwand} + \text{Abschreibungen} \times 100}{\text{Laufender Ertrag}} = \text{Kapitaldienstanteil}$$

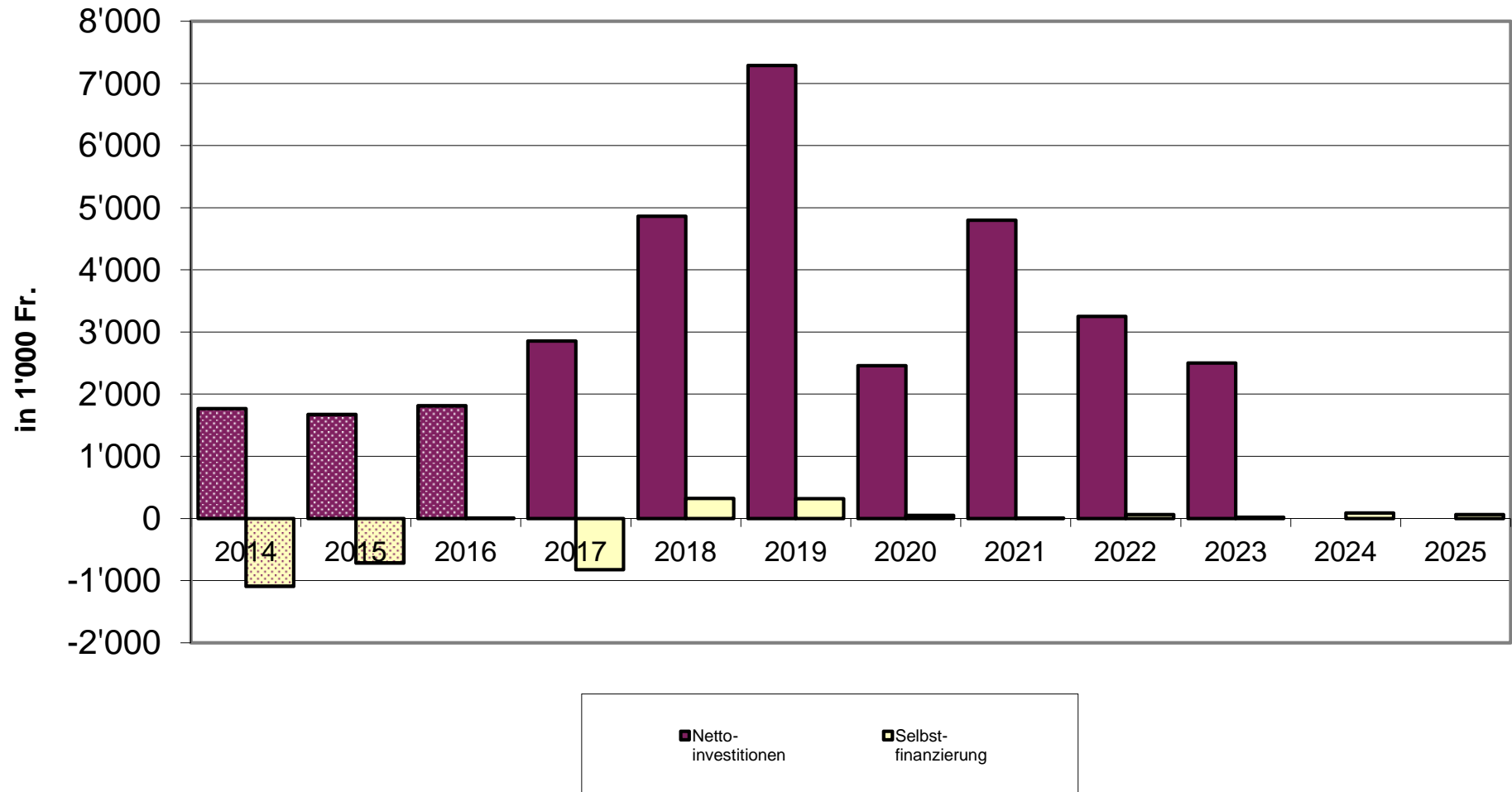
Zeigt, wie stark der laufende Ertrag durch den Zinsendienst und die Abschreibungen (Kapitaldienst) belastet ist. Ein hoher Anteil weist auf einen enger werdenden finanziellen Spielraum hin. Ein Wert bis 5% ist gut, der Anteil sollte nicht über 15 % betragen.

Im Jahr 2017 wird sich das Nettovermögen vollständig auflösen und zu einer Nettoschuld übergehen. Durch hohe geplante Investitionen wird die Verschuldung weiter steigen. Durch die Selbstfinanzierung kann jedoch ein teil der Investitionen selber getragen werden.

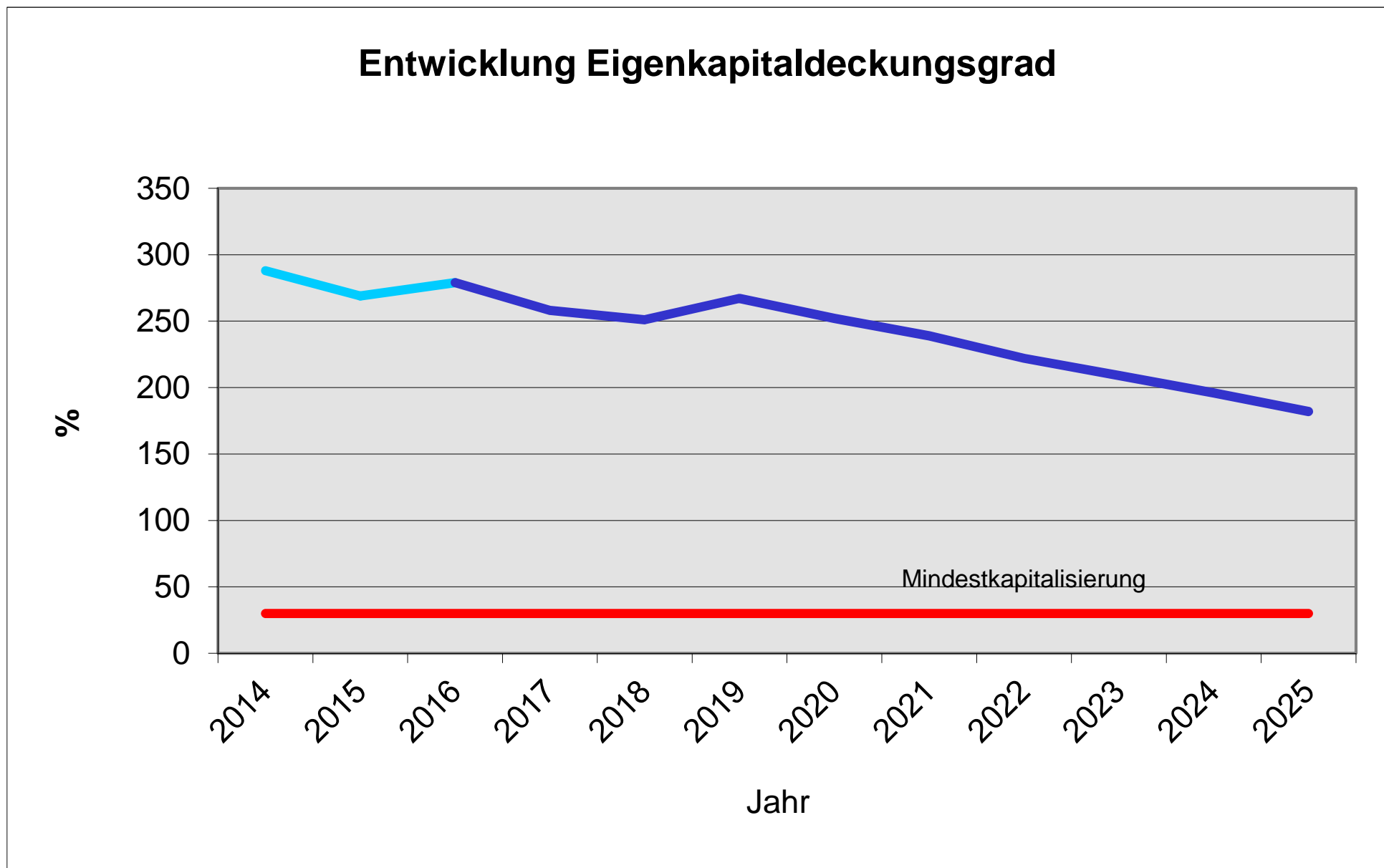


Die Selbstfinanzierung (gelber Balken) zeigt an, wie viel von den Nettoinvestitionen (violeter Balken) selber getragen werden kann. Eine Selbstfinanzierung von 50% der Nettoinvestitionen sollte angestrebt werden. Um den Teil, welcher nicht selber finanziert werden kann, wird sich die Gemeinde weiter verschulden.

Entwicklung Nettoinvestitionen/Selbstfinanzierung



Ein Eigenkapitaldeckungsgrad von 100% sollte nicht unterschritten werden. Durch die jährliche Entnahme aus der Aufwertungsreserve sowie Aufwandüberschüsse sinkt das Eigenkapital.



Erfolgsrechnung

1.1.2018 - 31.12.2018

Erfolgsrechnung Zusammenzug		Budget 2018		Budget 2017		Rechnung 2016	
		Aufwand	Ertrag	Aufwand	Ertrag	Aufwand	Ertrag
E	Erfolgsrechnung	22.016.500	22.016.500	23.053.650	23.053.650	22.940.851,72	22.940.851,72
0	ALLGEMEINE VERWALTUNG	1.842.150	371.500	1.856.900	352.500	1.761.320,88	380.150,40
	Nettoergebnis		1.470.650		1.504.400		1.381.170,48
1	ÖFFENTLICHE ORDNUNG + SICHERHEIT, VERTEIDIGUNG	940.400	209.700	909.350	196.700	876.931,13	204.292,95
	Nettoergebnis		730.700		712.650		672.638,18
2	BILDUNG	8.384.300	3.790.000	8.840.450	3.912.200	8.573.949,54	4.114.603,86
	Nettoergebnis		4.594.300		4.928.250		4.459.345,68
3	KULTUR, SPORT UND FREIZEIT	703.350	135.250	670.700	115.500	793.164,50	139.260,55
	Nettoergebnis		568.100		555.200		653.903,95
4	GESUNDHEIT	644.950		637.700		565.568,15	
	Nettoergebnis		644.950		637.700		565.568,15
5	SOZIALE SICHERHEIT	3.304.850	1.025.800	2.952.150	1.014.650	2.738.908,20	708.761,85
	Nettoergebnis		2.279.050		1.937.500		2.030.146,35
6	VERKEHR UND NACHRICHTENÜBERMITTLUNG	904.000	121.050	1.106.500	122.550	1.064.065,45	126.787,75
	Nettoergebnis		782.950		983.950		937.277,70
7	UMWELTSCHUTZ UND RAUMORDNUNG	2.464.500	2.109.300	2.299.600	1.923.000	2.229.047,85	1.925.982,25
	Nettoergebnis		355.200		376.600		303.065,60
8	VOLKSWIRTSCHAFT	1.668.800	2.144.500	1.657.200	2.346.600	1.827.842,15	2.440.141,50
	Nettoergebnis	475.700		689.400		612.299,35	
9	FINANZEN UND STEUERN	1.159.200	12.109.400	2.123.100	13.069.950	2.510.053,87	12.900.870,61
	Nettoergebnis	10.950.200		10.946.850		10.390.816,74	

Erfolgsrechnung

Budget /27.11.2017

1.1.2018 - 31.12.2018

Einwohnergemeinde

Nummer	Erfolgsrechnung	Budget 2018		Budget 2017		Rechnung 2016	
		Aufwand	Ertrag	Aufwand	Ertrag	Aufwand	Ertrag
E	Erfolgsrechnung	22.016.500	22.016.500	23.053.650	23.053.650	22.940.851,72	22.940.851,72
0	ALLGEMEINE VERWALTUNG	1.842.150	371.500	1.856.900	352.500	1.761.320,88	380.150,40
	Nettoergebnis		1.470.650		1.504.400		1.381.170,48
0110	Legislative	28.500		28.000		28.640,30	
3000.00	Sitzungs-/Taggelder, Kommissionen	8.000		8.000		8.075,00	
3102.00	Drucksachen, Publikationen	8.000		8.500		8.161,75	
3130.00	Dienstleistungen Dritter Porti Telefon	4.500		4.500		5.477,25	
3130.06	Externe Rechnungsprüfung	7.000		6.000		6.103,30	
3199.00	Übriger Betriebsaufwand	1.000		1.000		823,00	
0120	Exekutive	195.650		197.450	1.400	195.652,20	1.679,25
3000.00	Sitzungs-/Taggelder, Kommissionen			1.000		2.920,00	
3000.01	Entschädigungen Gemeinderat	143.000		143.000		146.967,50	
3010.09	Erstattung Lohn Verwaltungs-/Betriebspersonal	-1.500					
3050.00	AG-Beiträge AHV, IV, EO, ALV, VK	12.000		15.000		11.359,35	
3052.00	AG-Beiträge an Pensionskassen	7.800		9.700		13.598,40	
3053.00	AG-Beiträge an Unfallversicherungen	400		400		412,85	
3090.00	Aus- und Weiterbildung Personal	3.000		3.000		2.262,90	
3113.00	Anschaffung von Hardware	10.900					
3130.00	Dienstleistungen Dritter Porti Telefon	2.700		1.500		1.500,00	
3130.07	Allg. Spenden	1.500		1.500		900,00	
3132.00	Honorare externe Berater, Gutachter	2.000		5.000		1.250,00	
3134.00	Sachversicherungsprämien	600		600		600,00	
3170.00	Reisekosten und Spesen	6.000		10.000		5.968,00	
3170.01	Repräsentationen	6.500		6.000		7.163,20	
3199.00	Übriger Betriebsaufwand	750		750		750,00	
4260.00	Rückerstattungen Dritter				1.400		1.679,25
0210	Abteilung Finanzen und Steuern	562.100	200.900	584.100	200.900	546.166,53	202.737,35
3000.00	Sitzungs-/Taggelder, Kommissionen	1.500		2.000		1.080,00	
3010.00	Löhne Verwaltungs-/Betriebspersonal	363.100		383.800		349.380,60	
3050.00	AG-Beiträge AHV, IV, EO, ALV, VK	31.000		32.500		29.336,60	
3052.00	AG-Beiträge an Pensionskassen	29.600		25.200		26.576,20	
3053.00	AG-Beiträge an Unfallversicherungen	6.800		6.800		6.602,45	

Erfolgsrechnung

Budget /27.11.2017

1.1.2018 - 31.12.2018

Einwohnergemeinde

Nummer	Erfolgsrechnung	Budget 2018		Budget 2017		Rechnung 2016	
		Aufwand	Ertrag	Aufwand	Ertrag	Aufwand	Ertrag
3055.00	Krankentaggeldversicherung	1.000		800		997,15	
3090.00	Aus- und Weiterbildung Personal	5.000		5.000		9.352,00	
3091.00	Personalwerbung	3.000		3.000		2.757,05	
3099.00	Übriger Personalaufwand	800		800		1.064,00	
3100.00	Büromaterial	4.000		4.000		4.284,55	
3101.00	Betriebs- und Verbrauchsmaterial					121,50	
3102.00	Drucksachen, Publikationen	1.000		1.000		495,60	
3103.00	Fachliteratur, Zeitschriften	100		100		48,50	
3110.00	Anschaffung Büromobiliar/-geräte	500		500			
3130.08	Betriebskosten	25.000		25.000		22.704,55	
3130.32	Bezugsentschädigung VS-Inkasso Baden	15.000		20.000		20.015,90	
3162.00	Maschinenmiete, Leasinggebühr Kopierer, usw.	5.000		3.800		4.299,10	
3170.00	Reisekosten und Spesen	1.000		1.000		931,40	
3199.00	Übriger Betriebsaufwand			100		8,88	
3611.01	Service-Lösung Steuerbezug	68.700		68.700		66.110,50	
4260.00	Rückerstattungen Dritter						2.450,00
4260.01	Rückerstattungen Betriebskosten		15.000		13.000		14.379,20
4270.00	Bussen		17.000		20.000		17.015,10
4611.00	Veranlagungs- und Bezugsentschädigung		200		200		78,00
4612.00	Verwaltungsentschäd. Ortsbürg., Feuerw., Kirchgden		57.700		56.700		57.815,05
4612.03	Verwaltungsentschädigungen eigene Betriebe		111.000		111.000		111.000,00
0220	Allgemeine Dienste, übrige	811.500	140.600	798.850	126.100	752.148,30	157.733,80
3010.00	Löhne Verwaltungs-/Betriebspersonal	512.500		524.400		503.390,35	
3050.00	AG-Beiträge AHV, IV, EO, ALV, VK	38.000		43.000		30.525,05	
3052.00	AG-Beiträge an Pensionskassen	46.500		43.200		43.073,35	
3053.00	AG-Beiträge an Unfallversicherungen	9.500		9.200		9.666,75	
3055.00	Krankentaggeldversicherung	1.300		1.100		1.290,30	
3090.00	Aus- und Weiterbildung Personal	5.000		5.000		5.102,35	
3091.00	Personalwerbung	3.000		3.000			
3099.00	Übriger Personalaufwand	11.000		12.500		9.029,50	
3100.00	Büromaterial	6.000		6.500		5.866,00	
3101.00	Betriebs- und Verbrauchsmaterial	750		400		746,75	
3102.00	Drucksachen, Publikationen	8.000		6.000		9.996,85	
3103.00	Fachliteratur, Zeitschriften	900		1.000		162,40	
3110.00	Anschaffung Büromobiliar/-geräte					16.969,40	
3113.00	Anschaffung von Hardware	8.000		5.000		6.789,90	

Erfolgsrechnung

Budget /27.11.2017

1.1.2018 - 31.12.2018

Einwohnergemeinde

Nummer	Erfolgsrechnung	Budget 2018		Budget 2017		Rechnung 2016	
		Aufwand	Ertrag	Aufwand	Ertrag	Aufwand	Ertrag
3130.00	Dienstleistungen Dritter Porti Telefon	27.500		27.500		34.822,95	
3130.31	E-Governement Aargau Gemeindebeitrag	1.200		1.200		1.200,00	
3132.00	Honorare externe Berater, Gutachter	11.500		6.000		3.502,15	
3134.00	Sachversicherungsprämien	4.000		4.000		3.995,60	
3153.00	Unterhalt Informatik-Hardware	5.000		5.000		143,65	
3158.00	Software Lizenzen+Informatikaufw.(immatriell)	97.250		66.150		49.779,65	
3158.01	Web Hosting	1.500		15.900		697,60	
3158.03	Klib Software für Sozialdienst			1.000		3.153,80	
3162.00	Maschinenmiete, Leasinggebühr Kopierer, usw.	7.900		6.600		7.428,45	
3170.00	Reisekosten und Spesen	5.000		5.000		4.347,50	
3181.00	Tatsächliche Forderungsverluste					206,00	
3199.00	Übriger Betriebsaufwand	200		200		262,00	
4210.00	Gebühren für Amtshandlungen		35.000		35.000		55.600,25
4210.01	Bauordnungsgebühren		60.000		60.000		49.431,25
4260.00	Rückerstattungen Dritter		100		100		193,80
4270.00	Bussen		500		1.000		400,00
4612.09	Dienstleistungen Bauverwaltung an Koblenz		45.000		30.000		36.508,50
4910.03	Interne Verrechnung						15.600,00
0290	Verwaltungsliegenschaften, übriges	244.400	30.000	248.500	24.100	238.713,55	18.000,00
3010.01	Löhne Reinigungspersonal	9.000		9.000		9.000,00	
3101.00	Betriebs- und Verbrauchsmaterial	1.000		1.000		1.070,80	
3110.00	Anschaffung Büromobiliar/-geräte	1.000		1.000		1.478,75	
3111.00	Anschaffung Apparate/Maschinen/Geräte			900			
3120.00	Energie, Ver-und Entsorgung Liegensch.VV	12.300		12.300		12.075,10	
3130.00	Dienstleistungen Dritter Porti Telefon	1.000		1.000		1.000,00	
3134.00	Sachversicherungsprämien	3.000		3.000		2.892,90	
3144.00	Unterhalt Hochbauten	7.000		9.500		7.520,45	
3150.00	Unterhalt der Mobilien	900		900		677,85	
3160.01	Baurechtszins Parz.Gdehaus an OB	18.500		18.500		18.317,00	
3169.00	Übrige Mieten und Benützungsgebühren	1.000		1.500		242,80	
3300.40	Planmässige Abschreibungen Hochbauten al	169.900		169.900		169.831,00	
3910.00	Anteil Löhne Bauamt (4910.00)	9.800		10.000		4.606,90	
3910.01	Anteil Löhne Abwarte (4910.01)	10.000		10.000		10.000,00	
4260.00	Rückerstattungen Dritter				100		
4470.00	Pacht-/Mietzinse Liegenschaften VV		30.000		24.000		18.000,00

Erfolgsrechnung

Budget /27.11.2017

1.1.2018 - 31.12.2018

Einwohnergemeinde

Nummer	Erfolgsrechnung	Budget 2018		Budget 2017		Rechnung 2016	
		Aufwand	Ertrag	Aufwand	Ertrag	Aufwand	Ertrag
1	ÖFFENTLICHE ORDNUNG + SICHERHEIT, VERTEIDIGUNG	940.400	209.700	909.350	196.700	876.931,13	204.292,95
	Nettoergebnis		730.700		712.650		672.638,18
1110	Polizei	248.100		236.800		208.249,00	
3010.05	Entschädigung Sicherheitsbeauftragter	700		700		870,00	
3170.00	Reisekosten und Spesen	100		100		60,00	
3612.23	Regionalpolizei	247.300		236.000		207.319,00	
1400	Allgemeines Rechtswesen	305.800	62.400	299.350	62.400	285.499,15	36.741,00
3000.00	Sitzungs-/Taggelder, Kommissionen	2.000					
3010.04	Löhne Einwohnerkontrolle	78.400		75.300		72.995,00	
3050.00	AG-Beiträge AHV, IV, EO, ALV, VK	6.200		6.200		5.692,60	
3052.00	AG-Beiträge an Pensionskassen	4.800		4.800		4.596,60	
3053.00	AG-Beiträge an Unfallversicherungen	1.300		1.300		1.294,60	
3055.00	Krankentaggeldversicherung	200		150		193,30	
3090.00	Aus- und Weiterbildung Personal	1.000		1.000		1.135,20	
3099.00	Übriger Personalaufwand	100		100			
3100.00	Büromaterial	100		100		100,00	
3130.11	Dienstleistungen Grundbuchvermess.Honorare	10.000		16.000		9.750,10	
3130.12	Gebühren Migarationsamt	37.000		40.000		33.457,30	
3130.13	Erstellung ID Karten	6.000		6.000		6.893,90	
3130.14	Reg. Betreibungsamt			700			
3170.00	Reisekosten und Spesen	100		100		215,85	
3199.00	Übriger Betriebsaufwand	100		100		100,00	
3612.21	Kindes-+Erwachsenenschutzdienst	128.500		117.500		125.660,00	
3612.22	Reg. Zivilstandsamt	30.000		30.000		23.414,70	
4120.00	Amtliche Bewilligungen		200		200		180,00
4210.00	Gebühren für Amtshandlungen		50.000		50.000		20.000,00
4210.06	Gebühren Einbürgerungen		12.000		12.000		16.500,00
4260.00	Rückerstattungen Dritter		200		200		61,00
1500	Feuerwehr	274.200	116.100	262.800	116.100	257.299,53	128.770,65
3130.16	Dienstleist.Feuerpolizei-Kontrollen	6.000		6.000		5.952,00	
3181.00	Tatsächliche Forderungsverluste	1.000		1.000		1.740,80	
3181.09	Eingang abgeschriebener Forderungen	-300		-400		-253,70	
3300.40	Planmässige Abschreibungen Hochbauten al	56.100		53.900		53.862,00	

Erfolgsrechnung

Budget /27.11.2017

1.1.2018 - 31.12.2018

Einwohnergemeinde

Nummer	Erfolgsrechnung	Budget 2018		Budget 2017		Rechnung 2016	
		Aufwand	Ertrag	Aufwand	Ertrag	Aufwand	Ertrag
3612.05	Hydrantenentschädigung an WV (285 Hydr)	60.000		60.000		60.000,00	
3612.24	Kostenanteil an Reg. Feuerwehr	151.400		142.300		135.998,43	
4200.00	Feuerwehrpflichtersatz		116.000		116.000		128.700,65
4270.00	Bussen		100		100		70,00
1610	Militärische Verteidigung	17.900		17.400		54.767,30	37.281,30
3010.01	Löhne Reinigungspersonal	300		300		300,00	
3120.00	Energie, Ver-und Entsorgung Liegensch.VV	2.000		1.500		1.992,60	
3134.00	Sachversicherungsprämien	600		600		524,90	
3144.00	Unterhalt Hochbauten	2.000		2.000		39.176,25	
3612.25	Kostenanteil an RSA Grütt	13.000		13.000		12.773,55	
4260.00	Rückerstattungen Dritter						37.281,30
1620	Zivilschutz	94.400	31.200	93.000	18.200	71.116,15	1.500,00
3101.00	Betriebs- und Verbrauchsmaterial			100			
3120.00	Energie, Ver-und Entsorgung Liegensch.VV	1.000		1.600		888,75	
3130.00	Dienstleistungen Dritter Porti Telefon	200		200		200,00	
3134.00	Sachversicherungsprämien	400		400		370,50	
3144.00	Unterhalt Hochbauten			3.500			
3612.00	Entschädigung an Gemeinden/Gemeindeverbände	91.300		85.700		68.156,90	
3910.01	Anteil Löhne Abwarte (4910.01)	1.500		1.500		1.500,00	
4470.00	Pacht-/Mietzinse Liegenschaften VV				1.200		1.200,00
4472.00	Benützungsgebühren						300,00
4501.00	Entnahmen aus Fonds des FK		31.200		17.000		
2	BILDUNG	8.384.300	3.790.000	8.840.450	3.912.200	8.573.949,54	4.114.603,86
	Nettoergebnis		4.594.300		4.928.250		4.459.345,68
2110	Kindergarten	25.850		29.350		20.302,15	
3020.01	Löhne Schwimmlehrerin	1.500		1.500		1.235,00	
3050.00	AG-Beiträge AHV, IV, EO, ALV, VK	100		100		100,00	
3053.00	AG-Beiträge an Unfallversicherungen	50		50		10,00	
3099.00	Übriger Personalaufwand	500		500			
3101.00	Betriebs- und Verbrauchsmaterial					127,95	
3104.00	Lehrmittel allgemein	13.700		15.700		13.207,45	
3110.00	Anschaffung Büromobiliar/-geräte	4.500		5.500		1.939,60	
3134.00	Sachversicherungsprämien	300		400		269,50	

Erfolgsrechnung

Budget /27.11.2017

1.1.2018 - 31.12.2018

Einwohnergemeinde

Nummer	Erfolgsrechnung	Budget 2018		Budget 2017		Rechnung 2016	
		Aufwand	Ertrag	Aufwand	Ertrag	Aufwand	Ertrag
3170.00	Reisekosten und Spesen	700		700			
3171.00	Exkursionen, Schulreisen und Lager	4.500		4.900		3.412,65	
2120	Primarstufe	1.327.200	16.700	1.433.350	21.700	1.349.978,13	22.787,00
3020.01	Löhne Schwimmlehrerin	8.200		8.200		8.292,50	
3020.02	Löhne Ämter Assistenzstd. Informatik Supp.	17.000		17.000		16.556,80	
3020.03	Löhne Aufgabenhilfen	14.000		14.000		21.412,20	
3020.10	Mittagstisch Betreuung	7.500		20.000		7.418,40	
3050.00	AG-Beiträge AHV, IV, EO, ALV, VK	3.500		2.700		3.444,65	
3052.01	PK Beiträge Assistenzstd. Informatiksupport	1.700		2.000		1.701,60	
3053.00	AG-Beiträge an Unfallversicherungen	100		150		96,65	
3090.00	Aus- und Weiterbildung Personal	8.000		8.000		4.963,50	
3091.00	Personalwerbung	900		900			
3099.00	Übriger Personalaufwand	1.500		2.500		1.575,05	
3100.00	Büromaterial	10.000		14.000		9.024,70	
3103.00	Fachliteratur, Zeitschriften	500		500		865,45	
3103.01	Ankauf von Bücher	6.400		4.500		5.761,05	
3104.00	Lehrmittel allgemein	30.800		30.400		26.611,30	
3104.08	Lehrmittel Textiles Werken	15.500		15.400		13.079,67	
3105.00	Lebensmittel	700		700			
3105.03	Mittagstisch Lebensmittel	4.500		7.000		3.187,20	
3109.00	Übriger Material- und Warenaufwand/Sammlungen	32.000		40.500		31.758,66	
3110.00	Anschaffung Büromobiliar/-geräte	3.900		14.700		6.030,15	
3111.00	Anschaffung Apparate/Maschinen/Geräte	4.100		3.900		7.325,30	
3113.00	Anschaffung von Hardware	32.100		30.000		31.624,70	
3113.01	EDV Büro Schulleitung	700		700			
3118.00	Anschaff.immateriellen Anlagen,EDV Softw.	4.500		3.000		1.701,25	
3130.00	Dienstleistungen Dritter Porti Telefon	9.000		7.000		5.816,35	
3132.00	Honorare externe Berater, Gutachter					936,00	
3134.00	Sachversicherungsprämien	800		1.200		770,00	
3150.00	Unterhalt der Mobilien	2.700		4.200		1.118,00	
3153.00	Unterhalt Informatik-Hardware	2.000		2.000		2.062,50	
3160.06	Mittagstisch Miete Räumlichkeit	2.800		4.800		2.000,00	
3162.00	Maschinenmiete, Leasinggebühr Kopierer, usw.	11.500		11.500		14.113,70	
3169.00	Übrige Mieten und Benützungsgebühren	500		500			
3170.02	Schulanlässe Projekte Sporttag	14.400		14.400		14.378,85	
3170.04	Kulturelle Anlässe Schüler	7.100		6.000		5.807,65	

Erfolgsrechnung

Budget /27.11.2017

1.1.2018 - 31.12.2018

Einwohnergemeinde

Nummer	Erfolgsrechnung	Budget 2018		Budget 2017		Rechnung 2016	
		Aufwand	Ertrag	Aufwand	Ertrag	Aufwand	Ertrag
3171.00	Exkursionen, Schulreisen und Lager	18.300		18.000		10.631,70	
3631.01	Besoldungsanteile Lehrer an Kanton	1.047.000		1.120.000		1.086.912,60	
3910.03	Interne Verrechnung	3.000		3.000		3.000,00	
4231.00	Elternbeiträge Kursgelder usw.		10.000		11.700		10.125,00
4260.19	Mittagstisch Elternbeiträge		6.700		10.000		4.762,00
4632.03	Kostenanteil OSUA an Tf Porti Kopien						7.900,00
2130	Oberstufe	1.718.500		1.829.000		1.712.380,15	
3132.00	Honorare externe Berater, Gutachter					3.679,20	
3612.26	Schulgelder an andere Gemeinden	30.000		11.300		27.558,95	
3612.27	Schulgelder an OSUA	1.038.400		1.088.600		908.748,00	
3632.03	Besoldungsanteile an OSUA	650.100		729.100		772.394,00	
2140	Musikschulen	127.350	50.300	136.600	58.400	118.541,45	49.762,50
3000.00	Sitzungs-/Taggelder, Kommissionen	8.400		9.000		9.000,00	
3010.06	Löhne Musikschulleitung	4.400		4.400		4.400,40	
3020.04	Löhne MusikschullehrerInnen	95.500		102.200		89.439,20	
3050.00	AG-Beiträge AHV, IV, EO, ALV, VK	7.500		8.500		7.033,95	
3052.00	AG-Beiträge an Pensionskassen	4.500		4.500		4.427,30	
3053.00	AG-Beiträge an Unfallversicherungen	1.300		1.500		1.258,30	
3055.00	Krankentaggeldversicherung	250		200		239,45	
3099.00	Übriger Personalaufwand	500		500			
3100.00	Büromaterial	200		300			
3110.00	Anschaffung Büromobiliar/-geräte	800		1.000		150,00	
3130.00	Dienstleistungen Dritter Porti Telefon	500		500		326,70	
3151.00	Unterhalt Apparate, Maschinen, Geräte, Fahrz.	1.000		1.000		992,00	
3170.00	Reisekosten und Spesen	700		1.000		534,15	
3199.00	Übriger Betriebsaufwand	800		1.000		740,00	
3637.00	Beiträge an Private	1.000		1.000			
4231.00	Elternbeiträge Kursgelder usw.		50.300		58.400		49.762,50
2170	Schulliegenschaften	952.400	104.400	1.011.100	77.700	945.287,05	257.048,65
3010.01	Löhne Reinigungspersonal	90.700		174.000		90.672,05	
3010.07	Löhne Abwarte	200.200		112.000		199.071,75	
3050.00	AG-Beiträge AHV, IV, EO, ALV, VK	23.000		20.000		22.750,70	
3052.00	AG-Beiträge an Pensionskassen	18.700		10.600		18.515,40	
3053.00	AG-Beiträge an Unfallversicherungen	4.000		3.000		3.920,25	

Erfolgsrechnung

Budget /27.11.2017

1.1.2018 - 31.12.2018

Einwohnergemeinde

Nummer	Erfolgsrechnung	Budget 2018		Budget 2017		Rechnung 2016	
		Aufwand	Ertrag	Aufwand	Ertrag	Aufwand	Ertrag
3055.00	Krankentaggeldversicherung	500		400		514,90	
3090.00	Aus- und Weiterbildung Personal	2.500		2.500		665,70	
3099.00	Übriger Personalaufwand	700		700		1.706,50	
3101.00	Betriebs- und Verbrauchsmaterial	25.000		25.500		24.440,45	
3110.00	Anschaffung Büromobiliar/-geräte	14.500		14.000		637,20	
3111.00	Anschaffung Apparate/Maschinen/Geräte	5.000		3.000		7.321,20	
3111.02	Anschaffungen Schulsport	2.500		9.500		2.474,60	
3120.00	Energie, Ver-und Entsorgung Liegensch.VV	125.000		121.000		128.110,15	
3130.00	Dienstleistungen Dritter Porti Telefon	2.000		2.500		1.829,20	
3134.00	Sachversicherungsprämien	25.000		25.000		26.163,20	
3141.19	Entwässerung Strassen und Plätze	4.000		4.000		4.000,00	
3144.00	Unterhalt Hochbauten	97.000		162.100		111.284,80	
3150.00	Unterhalt der Mobilien			1.000			
3151.00	Unterhalt Apparate,Maschinen,Geräte,Fahrz.	5.000		3.200		10.297,85	
3170.00	Reisekosten und Spesen	2.000		2.000		2.021,10	
3199.00	Übriger Betriebsaufwand			100			
3300.40	Planmässige Abschreibungen Hochbauten al	294.100		303.700		280.415,00	
3910.00	Anteil Löhne Bauamt (4910.00)	11.000		11.300		8.475,05	
4260.00	Rückerstattungen Dritter				300		6.828,15
4470.00	Pacht-/Mietzinse Liegenschaften VV		2.900		2.900		2.900,00
4472.00	Benützungsgebühren		6.000		6.000		5.900,00
4612.01	Anteil Abwart (3612.01)		35.000		35.000		35.000,00
4612.06	Schulgelder von OSUA Betriebskostenanteil						45.386,25
4612.11	Schuldgelder von OSUA Anlagekostenanteil						130.534,25
4612.13	OSUA Anlagekostenanteil Kochschule/Werkraum		30.000		3.000		
4910.01	Anteil Löhne Abwarte (3910.01)		11.500		11.500		11.500,00
4920.01	Interne Verrechnung Anteil Sport		11.000		11.000		11.000,00
4920.02	Interne Verrechnung Anteil Kultur		8.000		8.000		8.000,00
2190	Schulleitung und Schulverwaltung	309.400	45.000	283.400	17.000	315.174,90	45.200,00
3000.00	Sitzungs-/Taggelder, Kommissionen	300		300		580,00	
3000.06	Schulpflege	70.000		70.000		70.300,00	
3010.08	Löhne Schulsekretariat	60.000		60.000		56.190,65	
3010.11	Schulsozialdienst Stao Klingnau an OSUA	7.700		7.700		4.398,00	
3020.13	Lohn SchulsozialarbeiterIn	56.500		55.600		65.102,35	
3050.00	AG-Beiträge AHV, IV, EO, ALV, VK	15.000		9.000		14.744,80	
3052.00	AG-Beiträge an Pensionskassen	11.000		9.500		10.458,60	

Erfolgsrechnung

Budget /27.11.2017

1.1.2018 - 31.12.2018

Einwohnergemeinde

Nummer	Erfolgsrechnung	Budget 2018		Budget 2017		Rechnung 2016	
		Aufwand	Ertrag	Aufwand	Ertrag	Aufwand	Ertrag
3053.00	AG-Beiträge an Unfallversicherungen	1.800		1.300		1.800,60	
3055.00	Krankentaggeldversicherung	300		200		314,70	
3090.00	Aus- und Weiterbildung Personal	8.000		6.000		1.805,50	
3091.00	Personalwerbung	1.000		1.000		514,40	
3099.00	Übriger Personalaufwand	5.700		7.500		4.271,65	
3100.00	Büromaterial	2.200		1.500		1.898,85	
3102.00	Drucksachen, Publikationen	1.500		1.500		1.908,95	
3105.01	Mittagstisch Primarschule an OSUA					17.231,35	
3130.00	Dienstleistungen Dritter Porti Telefon	2.000		2.000		2.592,15	
3130.09	Muki Deutsch	40.300		20.000		40.295,00	
3130.10	Dolmetscher Dienste	5.000		5.000		4.899,00	
3130.19	Informatikaufwand	5.100		5.000		2.496,30	
3160.02	Büromiete Schulsozialarbeit	7.500		7.500		7.500,00	
3170.01	Repräsentationen	1.500		500			
3170.09	Schulabschlussfeier	7.000		7.000		5.816,05	
3199.00	Übriger Betriebsaufwand			300		56,00	
3612.28	Kostenanteil Sprachheilunterr.inkl.Dyskalkulie			5.000			
4612.43	Entsch. von OSUA für Sitzungen in der Kreisschulpfl.		17.000		17.000		17.000,00
4631.09	Beitrag Kanton für Muki Deutsch		28.000				28.200,00
2201	Heilpädagogische Schule [Gemeindebetrieb EG]	3.573.600	3.573.600	3.737.400	3.737.400	3.739.805,71	3.739.805,71
3010.12	Löhne Verwaltungspersonal, Sekretariat	26.000		26.000		20.920,00	
3020.05	Löhne Betreuung, Klassenhilfen	520.000		460.000		481.301,05	
3020.06	Lohn Schulleitung	6.000		6.000		6.000,00	
3020.07	Lohn Therapien	20.000		14.800		19.620,00	
3020.08	Löhne Musik + Religionsunterricht	18.000		17.000		18.593,25	
3020.11	Löhne Praktikantinnen	50.000		50.000		46.041,60	
3020.13	Lohn SchulsozialarbeiterIn	11.300		11.100			
3050.00	AG-Beiträge AHV, IV, EO, ALV, VK	43.000		47.000		43.330,25	
3052.00	AG-Beiträge an Pensionskassen	30.000		23.900		27.295,40	
3053.00	AG-Beiträge an Unfallversicherungen	6.100		6.000		6.105,90	
3055.00	Krankentaggeldversicherung	1.000		1.000		1.296,45	
3090.00	Aus- und Weiterbildung Personal	18.000		18.000		8.446,75	
3091.00	Personalwerbung	1.500		1.500			
3099.00	Übriger Personalaufwand	3.000		3.000		3.976,10	
3100.00	Büromaterial	8.000		8.000		4.448,45	
3101.00	Betriebs- und Verbrauchsmaterial	3.300		3.300		10.599,13	

Erfolgsrechnung

Budget /27.11.2017

1.1.2018 - 31.12.2018

Einwohnergemeinde

Nummer	Erfolgsrechnung	Budget 2018		Budget 2017		Rechnung 2016	
		Aufwand	Ertrag	Aufwand	Ertrag	Aufwand	Ertrag
3102.00	Drucksachen, Publikationen	2.000		2.000		2.322,15	
3103.00	Fachliteratur, Zeitschriften	1.300		1.300		1.022,15	
3104.00	Lehrmittel allgemein	27.000		27.000		16.952,11	
3105.02	Verpflegung Schüler	92.500		92.500		81.679,55	
3106.00	Medizinisches Material	1.200		1.200		860,70	
3110.00	Anschaffung Büromobiliar/-geräte	9.000		9.000		6.903,70	
3120.00	Energie, Ver-und Entsorgung Liegensch.VV	15.000		15.000		13.735,25	
3130.00	Dienstleistungen Dritter Porti Telefon	14.000		4.000		15.715,10	
3130.21	Schülertransporte	740.000		740.000		703.153,35	
3132.00	Honorare externe Berater, Gutachter	7.000		8.000		950,00	
3134.00	Sachversicherungsprämien	5.000		6.500		4.078,00	
3144.00	Unterhalt Hochbauten	12.000		12.000		21.174,85	
3150.00	Unterhalt der Mobilien	1.000		1.000		707,30	
3151.00	Unterhalt Apparate,Maschinen,Geräte,Fahrz.	7.000		7.000		6.165,70	
3153.00	Unterhalt Informatik-Hardware	4.500		5.500		960,75	
3158.00	Software Lizenzen+Informatikaufw.(immatriell)	4.000		4.000		4.843,68	
3160.03	Miete 6 Parklpl.Schulanlage	2.900		2.900		2.900,00	
3162.00	Maschinenmiete, Leasinggebühr Kopierer, usw.	3.700		3.700		3.701,95	
3170.00	Reisekosten und Spesen	2.000		2.000		613,90	
3171.00	Exkursionen, Schulreisen und Lager	49.000		49.000		28.542,79	
3171.02	Freizeitgestaltung Projekte	12.000		12.000		3.865,30	
3199.00	Übriger Betriebsaufwand	2.000		2.000		1.635,50	
3300.41	Planmässige Abschreibungen Hochbauten sp	115.000		115.000		115.000,00	
3300.61	Planmässige Abschreib.Mobilien spez.Fin.	31.000		31.000		30.972,00	
3409.01	Verzinsung Nettoschuld	8.800		8.300		14.209,50	
3612.01	Anteil Abwart (4612.01)	35.000		35.000		35.000,00	
3612.03	Verwaltungsentschädigung an EG	36.000		36.000		36.000,00	
3631.00	Beiträge an Kanton	1.200.000		1.337.400		1.521.018,40	
3631.02	Besoldung Kanto Schulleitung	60.000		85.000		58.910,15	
3631.03	Sozialvers.-Beiträge Besold. Kanton	91.000		90.000		91.289,10	
3631.04	Personalvers.Beiträge Besold. Kanton	127.000		135.000		126.784,20	
3631.05	Unfall-+Krankenvers.Beiträge für Besold. Kanton	5.500		6.000		5.462,90	
3635.02	Psychomotorik-Unterricht an Schulheim St.Johann	85.000		77.500		84.701,35	
4260.00	Rückerstattungen Dritter				10.000		
4260.02	Rückerstatt.Transportkosten Schulh.St.Johann		140.000		140.000		162.708,10
4510.00	Entnahmen aus Spezialfinanzierungen				122.400		122.426,25
4631.05	Beiträge Trägerkanton		2.355.000		2.100.000		2.082.877,15

Erfolgsrechnung

Budget /27.11.2017

1.1.2018 - 31.12.2018

Einwohnergemeinde

Nummer	Erfolgsrechnung	Budget 2018		Budget 2017		Rechnung 2016	
		Aufwand	Ertrag	Aufwand	Ertrag	Aufwand	Ertrag
4631.06	Verwaltungspauschale vom Kanton				65.000		70.200,00
4631.07	Beiträge für Schülertransporte		600.000		600.000		540.445,30
4631.08	Immobilienkosten vom Kanton				250.000		251.424,00
4632.00	Beiträge von Gemeinden/Gemeindeverbände		460.000		450.000		460.230,00
9010.00	Abschluss Spezialf. im EK, Ertragsüberschuss			77.000			
9011.00	Abschluss Spezialfinanz.im EK, Aufwandüberschuss		18.600				49.494,91
2300	Berufliche Grundbildung	350.000		380.250		372.480,00	
3631.06	Schulgelder an kant. Schulen	190.000		190.000		165.572,00	
3634.03	Schulgelder an Berufsschulen	160.000		190.000		206.658,00	
3635.03	Beitrag an Verein "Studentisches Wohnen"			250		250,00	
3	KULTUR, SPORT UND FREIZEIT	703.350	135.250	670.700	115.500	793.164,50	139.260,55
	Nettoergebnis		568.100		555.200		653.903,95
3290	Kultur, übriges	136.950	300	134.350	600	258.704,25	251,50
3000.00	Sitzungs-/Taggelder, Kommissionen	4.000		4.000		4.060,00	
3170.00	Reisekosten und Spesen	100				128,15	
3170.05	Bundesfeier	3.000		3.000		2.189,20	
3170.06	Jungbürgerfeier			1.500		721,80	
3170.07	Kultur Anlässe usw.	10.500		11.000		5.755,55	
3170.15	777 Jahre Döttingen					121.365,20	
3199.01	Historischer Verein Bez. Zurzach	50		50		50,00	
3612.11	Regionalbibliothek	28.900		25.400		26.119,00	
3636.01	Beitrag an Musikgesellschaft	6.300		6.300		6.300,00	
3636.02	Beitrag an Jungmusikanten	1.400		1.400		1.400,00	
3636.03	Beitrag an Männerchor	350		350		350,00	
3636.04	Präsidentenkonferenz	200		200		200,00	
3636.05	Verein Winzerfest Gönner	50		50		50,00	
3636.10	Beitrag an Frauenbund	350		350		350,00	
3636.20	Beitrag an Italalienischer Elternverein	350		350		350,00	
3636.32	Beitrag an Verein Winzerfest	20.500		20.500		20.500,00	
3636.36	Beitrag an Verein Kulturtankstelle	2.800		2.800		2.800,00	
3636.38	Verein Kulturnacht Zurzibiet/Küssaberg	100		100		100,00	
3910.00	Anteil Löhne Bauamt (4910.00)	50.000		49.000		57.915,35	
3920.02	Interne Verrechnung Anteil Kultur	8.000		8.000		8.000,00	
4250.00	Verkäufe		300		600		251,50

Erfolgsrechnung

Budget /27.11.2017

1.1.2018 - 31.12.2018

Einwohnergemeinde

Nummer	Erfolgsrechnung	Budget 2018		Budget 2017		Rechnung 2016	
		Aufwand	Ertrag	Aufwand	Ertrag	Aufwand	Ertrag
3320	Massenmedien	15.300	5.000	17.300	5.000	16.024,10	5.490,00
3000.00	Sitzungs-/Taggelder, Kommissionen	500		2.500		3.360,00	
3100.00	Büromaterial	300		300			
3102.00	Drucksachen, Publikationen	10.000		10.000		9.904,70	
3130.00	Dienstleistungen Dritter Porti Telefon	4.500		4.500		2.684,40	
3170.00	Reisekosten und Spesen					75,00	
4260.03	Rückerstattungen Werbeeinnahmen		5.000		5.000		5.490,00
3410	Sport	64.600	300	65.600	300	66.247,85	300,00
3111.00	Anschaffung Apparate/Maschinen/Geräte					8.159,40	
3120.13	Wasser Sportplatz Aarebrücke	100		100		30,75	
3143.00	Unterhalt Tiefbauten	10.000		11.000		8.051,55	
3143.02	Beitrag an FC für Platzunterhalt	5.000		5.000		5.000,00	
3144.00	Unterhalt Hochbauten	1.000		1.000		1.329,80	
3300.40	Planmässige Abschreibungen Hochbauten al	8.500		8.500		8.484,00	
3636.07	Frauenriege	350		350		350,00	
3636.08	Turnverein STV	700		700		700,00	
3636.09	Fussballclub	700		700		700,00	
3636.11	Männerturnverein	350		350		350,00	
3636.12	Tennisclub	700		700		700,00	
3636.13	Tischtennisclub	350		350		350,00	
3636.14	Volleyballriege STV	350		350		350,00	
3636.15	Schachclub	350		350		350,00	
3636.16	Damenriege STV	700		700		700,00	
3636.17	SG Döttingen	350		350		350,00	
3636.18	Schwingclub	700		700		700,00	
3660.60	Planmässige Abschreib. IR-Beiträge allg.	7.500		7.500		7.500,00	
3910.00	Anteil Löhne Bauamt (4910.00)	15.900		15.900		11.092,35	
3920.01	Interne Verrechnung Anteil Sport	11.000		11.000		11.000,00	
4470.02	Baurechtszins Surb Tennisclub Parz.682		300		300		300,00
3411	Schwimmbad	453.500	107.650	430.650	97.100	419.134,75	111.275,50
3010.13	Lohn Stellvertretung Badmeister	23.000		23.000		18.397,30	
3010.15	Lohn Badkasse und Reinigung	20.000		21.500		21.500,00	
3049.00	Zulagen Kleiderentsch. usw.	1.500		1.500		1.136,15	
3050.00	AG-Beiträge AHV, IV, EO, ALV, VK	3.100		3.000		3.065,45	

Erfolgsrechnung

Budget /27.11.2017

1.1.2018 - 31.12.2018

Einwohnergemeinde

Nummer	Erfolgsrechnung	Budget 2018		Budget 2017		Rechnung 2016	
		Aufwand	Ertrag	Aufwand	Ertrag	Aufwand	Ertrag
3053.00	AG-Beiträge an Unfallversicherungen	1.300		800		1.188,60	
3055.00	Krankentaggeldversicherung	100		50		98,95	
3090.00	Aus- und Weiterbildung Personal	10.200		10.200		480,00	
3091.00	Personalwerbung	1.000		1.000		4.026,30	
3099.00	Übriger Personalaufwand	500		1.000		209,00	
3100.00	Büromaterial	500		500		563,70	
3101.00	Betriebs- und Verbrauchsmaterial	11.500		16.000		16.411,30	
3101.01	Chemische Stoffe für Wasser	14.000		14.000		12.668,75	
3102.00	Drucksachen, Publikationen	500		500		818,85	
3110.00	Anschaffung Büromobiliar/-geräte					3.185,80	
3111.00	Anschaffung Apparate/Maschinen/Geräte	13.100		12.000		2.800,15	
3113.00	Anschaffung von Hardware	4.000					
3120.02	Schwimmbad, Wasser, Energie	26.000		25.300		39.124,10	
3120.03	Fernwärmeheizung Schwimmbad	40.000		30.000		41.225,15	
3120.19	Beitrag Refuna AG an Fernwärmeheizung	-5.000		-5.400		-3.000,00	
3130.00	Dienstleistungen Dritter Porti Telefon	2.000		2.000		1.915,35	
3132.00	Honorare externe Berater, Gutachter	1.000		1.000		974,90	
3134.00	Sachversicherungsprämien	3.000		3.000		2.813,10	
3137.03	Verkehrssteuern Fahrzeuge	100		100		72,00	
3144.00	Unterhalt Hochbauten	33.000		17.500		9.594,25	
3151.00	Unterhalt Apparate,Maschinen,Geräte,Fahrz.	5.000		8.000		2.934,05	
3300.40	Planmässige Abschreibungen Hochbauten al	104.100		104.100		104.010,00	
3910.00	Anteil Löhne Bauamt (4910.00)	140.000		140.000		132.921,55	
4240.02	Eintrittsgebühren Schwimmbad		100.000		90.000		104.125,50
4470.08	Kioskmiete Schwimmbad		4.650		4.100		4.150,00
4910.03	Interne Verrechnung		3.000		3.000		3.000,00
3421	Ferienlager / Skilager	33.000	22.000	22.800	12.500	33.053,55	21.943,55
3020.12	Entschädigung an Leiterteam Schule	3.200		3.000		3.217,00	
3101.00	Betriebs- und Verbrauchsmaterial	10.500		5.800		10.465,90	
3170.11	Reise und Unterkunft	14.000		9.800		14.020,65	
3612.00	Entschädigung an Gemeinden/Gemeindeverbände	5.300		4.200		5.350,00	
4260.13	Rückerstattung Elternanteile		17.300		10.000		17.263,55
4612.45	Beiträge von anderen Gemeinden		4.700		2.500		4.680,00
4	GESUNDHEIT	644.950		637.700		565.568,15	
	Nettoergebnis		644.950		637.700		565.568,15

Erfolgsrechnung

Budget /27.11.2017

1.1.2018 - 31.12.2018

Einwohnergemeinde

Nummer	Erfolgsrechnung	Budget 2018		Budget 2017		Rechnung 2016	
		Aufwand	Ertrag	Aufwand	Ertrag	Aufwand	Ertrag
4120	Kranken- und Pflegeheime			50			
3636.39	Spitalverein Leuggern			50			
4210	Ambulante Krankenpflege	624.650		614.650		548.939,90	
3611.00	Entschädigungen an Kanton	4.000		4.000		4.120,50	
3631.08	Beiträge an Kanton / Pflegefinanzierung	420.000		450.000		403.236,40	
3636.19	Beitrag an Spitex-Verein	200.000		160.000		140.933,00	
3636.21	Beitrag an Samariterverein	350		350		350,00	
3636.22	Beitrag an Behindertenwerkstatt Kl.-Dö.	300		300		300,00	
4330	Schulgesundheitsdienst	19.700		22.200		16.292,65	
3000.00	Sitzungs-/Taggelder, Kommissionen	300		300			
3010.16	MitarbeiterInnen Zahnkontr.+Gesundheit	2.500		3.800		2.187,90	
3050.00	AG-Beiträge AHV, IV, EO, ALV, VK	200		200		167,45	
3053.00	AG-Beiträge an Unfallversicherungen					5,65	
3099.00	Übriger Personalaufwand	200		200			
3105.00	Lebensmittel			300			
3106.00	Medizinisches Material	2.000		3.200		1.208,05	
3136.00	Schularzt	1.500		1.500		2.829,20	
3136.01	Schulzahnarzt	13.000		12.700		9.894,40	
4340	Lebensmittelkontrolle	600		800		335,60	
3632.04	Pilzkontrolle	600		800		335,60	
5	SOZIALE SICHERHEIT	3.304.850	1.025.800	2.952.150	1.014.650	2.738.908,20	708.761,85
	Nettoergebnis		2.279.050		1.937.500		2.030.146,35
5310	Alters- + Hinterlassenenversicherung AHV	30.000	5.800	30.000	5.500	30.000,00	5.668,50
3010.00	Löhne Verwaltungs-/Betriebspersonal	30.000		30.000		30.000,00	
4611.04	Entschädigung durch Kanton		5.800		5.500		5.668,50
5350	Leistungen an Alter	19.500		19.800		20.204,15	
3101.04	Geschenke an Betagte	2.200		2.500		2.552,00	
3130.00	Dienstleistungen Dritter Porti Telefon	4.800		4.800		4.800,00	
3170.13	Altersausflug	12.000		12.000		12.372,15	
3636.28	Pro Senectute	500		500		480,00	

Erfolgsrechnung

Budget /27.11.2017

1.1.2018 - 31.12.2018

Einwohnergemeinde

Nummer	Erfolgsrechnung	Budget 2018		Budget 2017		Rechnung 2016	
		Aufwand	Ertrag	Aufwand	Ertrag	Aufwand	Ertrag
5430	Alimentenbevorschussung und -inkasso	90.000	44.000	91.400	44.000	96.536,60	53.643,55
3130.17	Entschädigung Alimenteninkassostelle	20.000		21.400		19.239,60	
3637.05	Alimentenbevorschussung	70.000		70.000		77.297,00	
4260.09	Rückerstattungen Alimente		44.000		44.000		53.643,55
5440	Jugendschutz	179.500	26.000	219.600	33.000	199.637,90	25.768,90
3612.08	Mütter-Väterberatungsstelle	24.300		24.100		27.210,00	
3636.23	Elternbriefe	700		700		973,00	
3636.24	Pro Juventute	300		700		300,00	
3636.25	Tageselternverein	3.900		3.800		3.779,00	
3636.27	Jugendarbeit unteres Aaretal			20.000		27.366,40	
3636.37	Verein begleitete Besuchstage Aargau	300		300		260,60	
3637.04	Versorgungskosten an Heime (Betreuungsgesetz)	150.000		170.000		139.748,90	
4260.13	Rückerstattung Elternanteile		26.000		33.000		25.768,90
5450	Leistungen an Familien	99.500					
3111.00	Anschaffung Apparate/Maschinen/Geräte	20.000					
3158.00	Software Lizenzen+Informatikaufw.(immatriell)	2.000					
3637.00	Beiträge an Private	77.500					
5451	Kinderkrippen und Kinderhorte	3.000		3.000		2.000,00	
3636.26	Spielgruppe Rappel Zappel	2.000		2.000		2.000,00	
3636.35	Verein KITA Chnopftruckli Klingnau	1.000		1.000			
5720	Gesetzliche wirtschaftliche Hilfe	1.111.700	450.000	1.100.000	550.000	1.153.855,25	506.659,15
3130.03	Dienstleistung Go to Work					30.279,55	
3631.00	Beiträge an Kanton	11.700					
3637.01	Materielle Hilfe	1.100.000		1.100.000		1.123.575,70	
4260.00	Rückerstattungen Dritter		330.000		300.000		358.870,20
4611.04	Entschädigung durch Kanton		120.000		100.000		133.894,95
4631.00	Beitrag Kanton				150.000		13.894,00
5730	Asylwesen	250.000	250.000	250.000	250.000	159.834,60	98.197,60
3611.12	Entschäd.an Kanton für Betreuung Asylbewerber	60.000		60.000		22.815,00	
3631.12	Ersatzabgabe an Kanton für Flüchtlinge/Asylbewerber					5.557,00	
3637.07	Materielle Hilfe Asylbewerber	190.000		190.000		131.462,60	

Erfolgsrechnung

Budget /27.11.2017

1.1.2018 - 31.12.2018

Einwohnergemeinde

Nummer	Erfolgsrechnung	Budget 2018		Budget 2017		Rechnung 2016	
		Aufwand	Ertrag	Aufwand	Ertrag	Aufwand	Ertrag
4611.01	Entschäd.vom Kanton für Flüchtlinge/Asylbewerber		250.000		250.000		98.197,60
5790	Fürsorge, übriges	1.286.650	15.000	1.118.200	12.000	1.076.839,70	18.824,15
3000.00	Sitzungs-/Taggelder, Kommissionen	4.000		2.000		240,00	
3010.17	Löhne Sozialamt			33.300		65.266,35	
3010.19	Löhne Beschäftigungsprogramm			3.000		1.050,00	
3050.00	AG-Beiträge AHV, IV, EO, ALV, VK			2.000		6.177,75	
3052.00	AG-Beiträge an Pensionskassen			3.700		7.282,55	
3053.00	AG-Beiträge an Unfallversicherungen			250		960,65	
3055.00	Krankentaggeldversicherung			50		173,00	
3090.00	Aus- und Weiterbildung Personal			1.500		4.304,00	
3099.00	Übriger Personalaufwand			300		150,00	
3170.00	Reisekosten und Spesen			350			
3170.16	Projekt Komm.Gesellsch.+Soziales	9.000		3.000			
3199.02	Skos Jahresbeitrag	600		600		692,00	
3612.00	Entschädigung an Gemeinden/Gemeindeverbände	135.400		68.700			
3612.13	Jugend-,Ehe-und Familienberatung	89.400		86.700		78.678,00	
3631.11	Restkosten.Sondersch.+Heime an Kanton	930.000		896.500		876.248,40	
3631.14	Massnahmen gegen häusliche Gewalt	3.400		3.400		3.349,00	
3636.29	Fachstelle für Schuldenberatung Aargau	550		550		550,00	
3637.03	Elternschaftsbeihilfe	10.000		8.000		10.467,95	
3637.11	Krankenkassen-Verlustscheine	100.000					
3660.20	Planmässige Abschreibungen IR-Beiträge	4.300		4.300		4.250,00	
3910.00	Anteil Löhne Bauamt (4910.00)					1.400,05	
3910.03	Interne Verrechnung					15.600,00	
4611.02	Verwaltungspauschalen vom Kanton		15.000		12.000		18.824,15
5796	Sozialdienst Döttingen-Klingnau	235.000	235.000	120.150	120.150		
3000.00	Sitzungs-/Taggelder, Kommissionen	2.000		2.000			
3010.17	Löhne Sozialamt	167.900		77.800			
3010.19	Löhne Beschäftigungsprogramm	3.000		3.000			
3050.00	AG-Beiträge AHV, IV, EO, ALV, VK	13.000		4.500			
3052.00	AG-Beiträge an Pensionskassen	17.000		6.700			
3053.00	AG-Beiträge an Unfallversicherungen	3.000		500			
3055.00	Krankentaggeldversicherung	400		100			
3090.00	Aus- und Weiterbildung Personal	2.500		1.500			
3091.00	Personalwerbung	2.000		4.000			

Erfolgsrechnung

Budget /27.11.2017

1.1.2018 - 31.12.2018

Einwohnergemeinde

Nummer	Erfolgsrechnung	Budget 2018		Budget 2017		Rechnung 2016	
		Aufwand	Ertrag	Aufwand	Ertrag	Aufwand	Ertrag
3099.00	Übriger Personalaufwand	700		700			
3100.00	Büromaterial	2.000		1.500			
3110.00	Anschaffung Büromobiliar/-geräte	1.000		6.000			
3130.00	Dienstleistungen Dritter Porti Telefon	3.500		2.500			
3150.00	Unterhalt der Mobilien	500		1.000			
3158.00	Software Lizenzen+Informatikaufw.(immatriell)	3.800		2.000			
3160.00	Miete und Pacht Liegenschaften	12.000		6.000			
3170.00	Reisekosten und Spesen	700		350			
4612.12	Entschädigung von Gemeinden		235.000		120.150		
6	VERKEHR UND NACHRICHTENÜBERMITTLUNG	904.000	121.050	1.106.500	122.550	1.064.065,45	126.787,75
	Nettoergebnis		782.950		983.950		937.277,70
6130	Kantonsstrassen, übrige	78.200		57.700		64.705,50	
3141.19	Entwässerung Strassen und Plätze	8.400		8.400		8.400,00	
3300.10	Planmässige Abschreibung Strassen / Verk	9.700		9.700		9.679,00	
3631.00	Beiträge an Kanton			7.000		14.059,50	
3660.10	Planmässige Abschreibungen IR-Beiträge K	60.100		32.600		32.567,00	
6150	Gemeindestrassen	760.600	108.700	815.500	107.400	773.764,65	111.637,75
3101.00	Betriebs- und Verbrauchsmaterial	20.000		30.000		8.067,60	
3102.00	Drucksachen, Publikationen	1.000		1.500		1.007,25	
3103.00	Fachliteratur, Zeitschriften	1.000		1.000		1.116,70	
3111.00	Anschaffung Apparate/Maschinen/Geräte	13.500					
3119.03	Anschaffung Signalisationen Hausnummern	2.000		1.200		7.869,20	
3120.06	Energie Strassenbeleuchtung	50.000		50.000		50.795,30	
3132.00	Honorare externe Berater, Gutachter	10.000					
3134.00	Sachversicherungsprämien	1.500		1.500		1.358,95	
3141.00	Unterhalt Strassen/Verkehrswege	111.000		86.000		116.820,75	
3141.10	Strassenreinigung, Schneeräumung	25.000		30.000		34.581,75	
3141.11	Strassenbeleuchtung, Unterhalt Signalanlagen	35.000		30.000		54.110,30	
3141.19	Entwässerung Strassen und Plätze	35.000		35.000		35.000,00	
3151.00	Unterhalt Apparate,Maschinen,Geräte,Fahrz.	1.500		1.500		1.058,05	
3160.04	Miete Velo-+Kehrplatz Chisweg Parz. 370/1	1.500		1.300		1.300,00	
3160.11	Miete 14 Parkplätze Überdachung J5 Chilbert	5.900		5.900		5.880,00	
3181.00	Tatsächliche Forderungsverluste					645,00	
3199.00	Übriger Betriebsaufwand	600		600		560,00	

Erfolgsrechnung

Budget /27.11.2017

1.1.2018 - 31.12.2018

Einwohnergemeinde

Nummer	Erfolgsrechnung	Budget 2018		Budget 2017		Rechnung 2016	
		Aufwand	Ertrag	Aufwand	Ertrag	Aufwand	Ertrag
3300.10	Planmässige Abschreibung Strassen / Verk	223.000		222.400		213.786,00	
3300.60	Planmässige Abschreibungen	10.000		36.800		36.757,90	
3910.00	Anteil Löhne Bauamt (4910.00)	213.100		280.800		203.049,90	
4120.02	Kiesabbauentschädigung Parz.977 Wase						2.562,20
4260.00	Rückerstattungen Dritter		7.000		7.700		5.339,25
4470.10	Parkplatzmieten Lache/Gdehaus/J5 Chilbert		42.000		42.000		42.790,00
4470.11	Parkgebühren FC Parkplatz Kl.-Döttingen		10.000		10.000		11.664,00
4470.12	Laternenparkplätze		30.000		28.000		30.880,00
4470.13	Nebenkosten Parkpl. Lache 2 MFH Schiltihalde		2.700		2.700		2.642,25
4635.11	Gratisstrom Axp0/AEW		17.000		17.000		15.760,05
6210	Bahninfrastruktur	65.200	12.350	21.300	15.150	12.699,30	15.150,00
3120.00	Energie, Ver-und Entsorgung Liegensch.VV	2.000		2.000		1.502,65	
3144.00	Unterhalt Hochbauten	49.000		2.000		243,00	
3300.40	Planmässige Abschreibungen Hochbauten al	500		500		428,00	
3634.02	Beitrag an SBB für WC+Velounterstand	8.700		7.200		6.655,65	
3910.00	Anteil Löhne Bauamt (4910.00)	5.000		9.600		3.870,00	
4260.08	Rückerstatt.Kl.-Dött.+Tegerf.Einstellgeb.Bhf		1.650		1.650		1.650,00
4290.10	Beitrag von SBB an Unterhalt Bhf Platz		10.700		13.500		13.500,00
6220	Regionalverkehr			212.000		212.896,00	
3631.00	Beiträge an Kanton			212.000		212.896,00	
7	UMWELTSCHUTZ UND RAUMORDNUNG	2.464.500	2.109.300	2.299.600	1.923.000	2.229.047,85	1.925.982,25
	Nettoergebnis		355.200		376.600		303.065,60
7100	Wasserversorgung	3.700		3.700		2.469,90	
3142.00	Unterhalt Wasserbau/Brunnen	700		700			
3910.00	Anteil Löhne Bauamt (4910.00)	3.000		3.000		2.469,90	
7101	Wasserwerk [Gemeindebetrieb EG]	680.100	680.100	678.500	678.500	679.081,00	679.081,00
3099.71	Übriger Personalaufwand	100		100		80,00	
3101.71	Betriebs-+ Verbrauchsmaterial Betrieb	1.000		1.000		376,70	
3101.72	Material Leitungsnetz	40.000		40.000		28.618,65	
3110.71	Anschaffung Büromobiliar & -geräte					5.839,35	
3111.72	Anschaffung von Zählern	10.000		10.000		10.073,70	
3120.71	Stromkosten/Energie	40.000		40.000		40.100,30	

Erfolgsrechnung

Budget /27.11.2017

1.1.2018 - 31.12.2018

Einwohnergemeinde

Nummer	Erfolgsrechnung	Budget 2018		Budget 2017		Rechnung 2016	
		Aufwand	Ertrag	Aufwand	Ertrag	Aufwand	Ertrag
3130.71	Dienstleistungen Dritter Tf Porti	18.000		8.000		4.984,85	
3132.71	Honorare externe Berater, Gutachter, Fachexperten etc.	10.000		19.100		3.539,90	
3134.71	Sachversicherungsprämien	5.000		5.000		4.944,85	
3137.01	MWST Vorsteuerkürzungen	5.500		5.000		5.150,40	
3137.02	Konzessionsgebühren	47.000		47.000		55.532,40	
3143.71	Unterhalt Leitungsnetz	135.000		134.000		133.315,85	
3144.71	Unterhalt Pumpe Reservoir Steuerung	23.000		10.000		3.315,05	
3151.71	Unterhalt App.,Geräte,Werkzeug,Maschinen	3.000		8.300		2.989,30	
3169.71	Wasserbezug Axpo AG	29.300		29.300		30.671,95	
3300.31	Planmässige Abschreibungen Tiefbauten	74.000		69.100		68.203,00	
3409.01	Verzinsung Nettoschuld	2.000		6.100		8.564,35	
3612.03	Verwaltungsentschädigung an EG	17.000		17.000		17.000,00	
3612.04	Anteil Löhne Bauamt Spez.Finanz.	127.700		127.700		139.640,80	
4240.14	Bauwasserzinsen		7.000		20.000		49.309,20
4240.71	Wasserverkauf in der Gemeinde		330.000		330.000		325.672,75
4240.72	Wasserverkauf an andere Gemeinden		70.000		70.000		78.721,20
4240.73	Wasserbezug Axpo AG		30.000		30.000		30.671,95
4260.00	Rückerstattungen Dritter		70.000		70.000		53.619,05
4260.71	Rückerstattung Grundkosten		22.100		23.800		17.662,95
4612.05	Hydrantenentschädigung von EG (285 Hydr.)		60.000		60.000		60.000,00
4631.01	Beitrag AGV aus Löschfonds (Fr.100/Hydr.)		30.000		30.000		35.000,00
4635.11	Gratisstrom Axpo/AEW		12.000		12.000		10.785,90
4660.71	Planm. Aufl. pass. IR-Beitr. priv. Haushalten		49.000		32.700		17.638,00
9010.00	Abschluss Spezialf. im EK, Ertragsüberschuss	92.500		101.800		116.139,60	
7201	Abwasserbeseitigung [Gemeindebetrieb EG]	939.000	939.000	795.300	795.300	737.714,90	737.714,90
3101.71	Betriebs-+ Verbrauchsmaterial Betrieb	1.000		2.000		70,55	
3130.71	Dienstleistungen Dritter Tf Porti	22.000		20.000		2.887,35	
3132.71	Honorare externe Berater, Gutachter, Fachexperten etc.	28.000		1.000		16.862,50	
3134.71	Sachversicherungsprämien	300		300		275,35	
3137.01	MWST Vorsteuerkürzungen	2.000		2.000		1.639,75	
3143.71	Unterhalt Leitungsnetz	125.000		70.000		76.350,35	
3300.31	Planmässige Abschreibungen Tiefbauten	120.500		115.700		111.495,00	
3409.01	Verzinsung Nettoschuld	3.000		11.400		6.127,60	
3612.03	Verwaltungsentschädigung an EG	13.000		13.000		13.000,00	
3612.04	Anteil Löhne Bauamt Spez.Finanz.	12.000		12.000		10.428,25	
3612.77	Betriebsbeitrag an Reg. Kläranlage	336.600		337.800		316.794,90	

Erfolgsrechnung

Budget /27.11.2017

1.1.2018 - 31.12.2018

Einwohnergemeinde

Nummer	Erfolgsrechnung	Budget 2018		Budget 2017		Rechnung 2016	
		Aufwand	Ertrag	Aufwand	Ertrag	Aufwand	Ertrag
4240.19	Entwässerung Strassen und Plätze		47.400		47.400		43.888,90
4240.74	Kanalisations-Benützungsgebühren		820.000		700.000		670.998,00
4660.71	Planm. Aufl. pass. IR-Beitr. priv. Haushalten		71.600		47.900		22.828,00
9010.00	Abschluss Spezialf. im EK, Ertragsüberschuss	275.600		210.100		181.783,30	
7301	Abfallwirtschaft [Gemeindebetrieb EG]	473.800	473.800	430.800	430.800	474.093,15	474.093,15
3010.14	Entsch. Aufsicht Entsorgungsstelle	4.100					
3100.71	Büromaterial	500		500		500,00	
3101.71	Betriebs-+ Verbrauchsmaterial Betrieb	500		500		370,35	
3102.71	Drucksachen, Publikationen	7.500		7.500		7.791,05	
3130.70	Hauskehricht/Sperrgut,Transport	60.000		60.000		58.220,35	
3130.72	Hauskehricht/Sperrgut,Verbrennung	65.000		65.000		64.149,30	
3130.73	Grüngut, Transport	55.000		55.000		57.103,75	
3130.74	Grüngut, Depo., Verwert.+Häckseldienst	70.000		70.000		73.817,60	
3130.76	Papier/Karton, Verwertung	7.000		7.000		7.458,85	
3130.77	Glas Recycling / Bruchglas	30.000		30.000		23.731,25	
3130.78	Metalle	4.000		5.000		2.222,55	
3130.79	Übrige Abfallarten, Oel, El. Geräte, usw.	7.000		7.500		3.914,20	
3130.81	AWZ Kl.-Dött.,Aufsicht Entsorg.-Stelle	7.000		7.000		6.388,80	
3137.01	MWST Vorsteuerkürzungen	200		200		156,65	
3151.71	Unterhalt App.,Geräte,Werkzeug,Maschinen	5.000		5.000		3.930,20	
3160.05	Mietzins Sammelstelle Langgrabe an OB	3.000		3.000		3.000,00	
3161.71	Mieten, Benützungskosten Anlagen	4.000		4.000		2.626,95	
3612.03	Verwaltungsentschädigung an EG	15.000		15.000		15.000,00	
3612.04	Anteil Löhne Bauamt Spez.Finanz.	25.000		25.000		26.936,20	
3635.71	Sonderabfälle gem. Vertrag KESA	2.000		2.000		2.047,65	
3636.71	Papier-u.Altstoff-Sammlungen, Beiträge	8.000		8.000		7.617,30	
4240.75	Kehrichtabfuhr Pauschalen		100.000		95.000		101.391,75
4240.76	Gebührenmarkenverkauf		340.000		300.000		340.045,00
4240.77	Erlöse Altpapier usw.		12.000		15.000		11.795,30
4260.00	Rückerstattungen Dritter		17.000		17.000		16.803,50
4409.01	Verzinsung Nettovermögen		4.800		3.800		4.057,60
9010.00	Abschluss Spezialf. im EK, Ertragsüberschuss	94.000		53.600		107.110,15	
7410	Gewässerverbauungen	28.300	5.000	25.000	5.000	25.178,60	6.908,40
3140.00	Unterhalt an Grundstücken	5.000		5.000		3.142,80	
3161.01	Mietzins Lagerung Dammschutzsystem			1.700		1.680,00	

Erfolgsrechnung

Budget /27.11.2017

1.1.2018 - 31.12.2018

Einwohnergemeinde

Nummer	Erfolgsrechnung	Budget 2018		Budget 2017		Rechnung 2016	
		Aufwand	Ertrag	Aufwand	Ertrag	Aufwand	Ertrag
3300.20	Planmässige Abschreibung Wasserbau	3.300		3.300		3.291,00	
3631.00	Beiträge an Kanton	10.000		5.000		8.071,20	
3910.00	Anteil Löhne Bauamt (4910.00)	10.000		10.000		8.993,60	
4260.00	Rückerstattungen Dritter		5.000		5.000		6.908,40
7710	Friedhof und Bestattung	112.700	9.000	104.000	11.000	99.102,55	9.372,50
3049.00	Zulagen Kleiderentsch. usw.	1.000		1.000		680,00	
3101.00	Betriebs- und Verbrauchsmaterial	10.000		10.000		5.645,10	
3120.00	Energie, Ver-und Entsorgung Liegensch.VV	1.200		1.000		1.253,75	
3130.23	Leichentransporte	8.500		7.000		8.466,85	
3130.24	Kremationskosten	20.000		15.000		21.452,85	
3134.00	Sachversicherungsprämien	200		200		157,95	
3140.03	Unterhalt Friedhofanlage	15.000		13.000		13.867,60	
3181.00	Tatsächliche Forderungsverluste					710,00	
3300.30	Planmässige Abschreibungen Tiefbauten al	1.800		1.800		1.805,00	
3910.00	Anteil Löhne Bauamt (4910.00)	55.000		55.000		45.063,45	
4240.06	Grabplatzgebühren		5.000		7.000		5.310,00
4260.00	Rückerstattungen Dritter		2.000		2.000		2.475,00
4637.01	Grabunterhaltsgebühren		2.000		2.000		1.587,50
7790	Umweltschutz, übriges	48.500	2.400	102.400	2.400	51.976,70	5.588,25
3101.03	Verbrauchsmat. Robidog	500		2.000		372,60	
3111.03	Anschaffung von Mobilien, Robidog	3.000		3.000			
3132.00	Honorare externe Berater, Gutachter			10.000		12.765,85	
3140.00	Unterhalt an Grundstücken			20.000			
3199.03	Umweltschutzverbände Mitgl.-Beiträge	300		300		300,00	
3320.90	Planmässige Abschreibungen übrige	28.800		51.200		28.843,00	
3612.29	Beitr.an Reg.Kadaversammelstelle Lengnau	6.000		6.000		4.789,50	
3631.15	Beiträge an Kanton für Tierkadaverentsorgung	2.500		2.500		1.590,95	
3636.31	Beitrag an Naturschutzverein Aare-Rhein	400		400		350,00	
3636.40	Beitrag Tierschutzverein Aargau					1.491,05	
3910.00	Anteil Löhne Bauamt (4910.00)	7.000		7.000		1.473,75	
4260.00	Rückerstattungen Dritter		1.500		1.500		5.062,45
4631.00	Beitrag Kanton		900		900		525,80
7900	Raumordnung	178.400		159.900		159.431,05	13.224,05
3130.22	Generelle Planungen	95.000		66.000		78.227,90	

Erfolgsrechnung

Budget /27.11.2017

1.1.2018 - 31.12.2018

Einwohnergemeinde

Nummer	Erfolgsrechnung	Budget 2018		Budget 2017		Rechnung 2016	
		Aufwand	Ertrag	Aufwand	Ertrag	Aufwand	Ertrag
3130.25	Notariatskosten	2.000		2.000		1.433,15	
3199.00	Übriger Betriebsaufwand	500		500		100,00	
3320.90	Planmässige Abschreibungen übrige	48.200		48.200		48.136,00	
3632.08	Beitrag an ZurzibietRegio Gemeindeverband	32.700		43.200		31.534,00	
4260.00	Rückerstattungen Dritter						1.296,00
4631.00	Beitrag Kanton						11.928,05
8	VOLKSWIRTSCHAFT	1.668.800	2.144.500	1.657.200	2.346.600	1.827.842,15	2.440.141,50
	Nettoergebnis	475.700		689.400		612.299,35	
8120	Strukturverbesserungen	47.450		43.550		37.095,80	
3000.00	Sitzungs-/Taggelder, Kommissionen	2.000		1.500		1.980,00	
3010.18	Entschädigung KEL-Verantwortlicher	500		500		403,80	
3130.26	Umsetzung Landschaftsentwicklungskonz.LEK	15.000		12.000		10.581,25	
3199.04	Beitrag an Weinbaumuseum Tegerfelden	50		50		50,00	
3300.10	Planmässige Abschreibung Strassen / Verk	11.000		11.000		10.982,00	
3635.04	Beitrag an Viehversicherungskasse	3.000		3.000		3.000,00	
3637.06	Beiträge an Bienenzüchter	2.500		2.500		1.950,00	
3637.08	Beitrag an Grundeigentümer für Bäume LEK	5.400		5.000		5.385,00	
3910.00	Anteil Löhne Bauamt (4910.00)	8.000		8.000		2.763,75	
8300	Jagd und Fischerei		300		300		300,00
4470.01	Pachtzins Fischbrutanstalt		300		300		300,00
8400	Tourismus	70.050	29.500	74.750	29.500	46.561,55	30.531,00
3102.00	Drucksachen, Publikationen	2.000					
3111.04	Anschaffung Fahnen, Bänke, Blumen, usw.	6.000		14.500		3.812,05	
3130.27	Generalabo SBB Tageskarten	26.800		26.000		26.876,50	
3130.28	Defizitgarantie Mobility Auto	3.000		3.000		1.036,80	
3130.29	Standortmarketing allgemein	5.000		5.000		5.556,80	
3141.01	Aufwand Dorfbeflagung	1.000		1.000		921,60	
3170.08	Neuzuzüger alle 2 Jahre	1.000				305,05	
3636.33	Aarg. Tourismus	200		200		200,00	
3636.34	Aarg. Verkehrsvereinigung und Wanderwege	50		50		40,00	
3910.00	Anteil Löhne Bauamt (4910.00)	25.000		25.000		7.812,75	
4260.10	Erlös aus Tageskartenverkauf SBB Flexi Card		28.000		28.000		29.031,00
4612.07	Rückerstatt.Kleindöttingen Blumen Aarebrücke		1.500		1.500		1.500,00

Erfolgsrechnung

Budget /27.11.2017

1.1.2018 - 31.12.2018

Einwohnergemeinde

Nummer	Erfolgsrechnung	Budget 2018		Budget 2017		Rechnung 2016	
		Aufwand	Ertrag	Aufwand	Ertrag	Aufwand	Ertrag
8710	Elektrizität	16.000	579.400	10.300	788.200	10.119,60	675.245,30
3000.00	Sitzungs-/Taggelder, Kommissionen	1.000					
3130.30	Energiestadt-Label	15.000		10.000		10.119,60	
3635.05	Beitrag Interessengemeinschaft AEW			300			
4120.01	Konzessionsgebühr AEW		85.000		85.000		93.219,30
4290.01	Entschädigung Zwiilag		191.200		150.000		191.209,00
4290.02	Entschädigung Axpo AG für Zwibez				250.000		87.547,00
4290.03	Entschädigung Axpo AG für Notfallschutz		3.200		3.200		3.270,00
4632.00	Beiträge von Gemeinden/Gemeindeverbände		300.000		300.000		300.000,00
8731	Fernwärmebetrieb [Gemeindebetrieb EG]	1.535.300	1.535.300	1.528.600	1.528.600	1.734.065,20	1.734.065,20
3101.71	Betriebs-+ Verbrauchsmaterial Betrieb	1.000		1.000		914,70	
3101.72	Material Leitungsnetz			1.000			
3101.73	Fernwärme Ankauf	900.000		900.000		1.242.403,55	
3111.71	Anschaffung Geräte Maschinen	5.000		5.000		3.145,00	
3111.72	Anschaffung von Zählern	40.000		50.000		18.187,10	
3130.71	Dienstleistungen Dritter Tf Porti	10.000					
3132.71	Honorare externe Berater, Gutachter, Fachexperten etc.	5.000		5.000		9.265,20	
3134.71	Sachversicherungsprämien	300		300		264,40	
3137.01	MWST Vorsteuerkürzungen	10.000		10.000		9.962,00	
3143.71	Unterhalt Leitungsnetz	70.000		70.000		41.807,25	
3143.72	Fernwärme Netzerweiterungen	50.000		50.000		23.680,00	
3151.71	Unterhalt App.,Geräte,Werkzeug,Maschinen	1.000		1.000		837,35	
3300.31	Planmässige Abschreibungen Tiefbauten	31.600		31.500		30.164,00	
3612.03	Verwaltungsentschädigung an EG	30.000		30.000		30.000,00	
3612.04	Anteil Löhne Bauamt Spez.Finanz.	51.500		51.500		23.434,65	
3632.00	Beiträge Gemeinden u. Gemeindeverbände	300.000		300.000		300.000,00	
4240.78	Fernwärme Energieverkauf		1.500.000		1.500.000		1.487.004,75
4409.01	Verzinsung Nettovermögen		22.900		21.900		31.075,70
4660.71	Planm. Aufl. pass. IR-Beitr. priv. Haushalten		12.400		6.700		5.636,00
9010.00	Abschluss Spezialf. im EK, Ertragsüberschuss	29.900		22.300			
9011.00	Abschluss Spezialfinanz.im EK, Aufwandüberschuss						210.348,75
9	FINANZEN UND STEUERN	1.159.200	12.109.400	2.123.100	13.069.950	2.510.053,87	12.900.870,61
	Nettoergebnis	10.950.200		10.946.850		10.390.816,74	

Erfolgsrechnung

Budget /27.11.2017

1.1.2018 - 31.12.2018

Einwohnergemeinde

Nummer	Erfolgsrechnung	Budget 2018		Budget 2017		Rechnung 2016	
		Aufwand	Ertrag	Aufwand	Ertrag	Aufwand	Ertrag
9100	Allgemeine Gemeindesteuern	-10.000	10.073.400	-20.000	10.883.000	280.400,00	10.926.409,80
3180.09	Wertberichtigungen auf Forderungen	-50.000		-30.000		241.571,00	
3181.00	Tatsächliche Forderungsverluste	60.000		30.000		62.376,75	
3181.09	Eingang abgeschriebener Forderungen	-20.000		-20.000		-23.547,75	
4000.00	Einkommenssteuern natPers. Rechnungsjahr		6.580.500		7.350.000		6.556.587,86
4000.10	Einkommenssteuern natPers. frühere Jahre		520.000		500.000		673.926,42
4000.30	Pauschale Steueranrechnung natürliche Pe		-2.000		-1.000		-2.387,80
4001.00	Vermögenssteuern natPers.Rechnungsjahr		734.900		674.000		708.329,44
4001.10	Vermögenssteuern natPers. früherer Jahre		60.000		60.000		70.661,38
4002.00	Quellensteuern natürliche Personen		680.000		600.000		749.745,95
4010.00	Gewinn- und Kapitalsteuern juristische Personen		1.500.000		1.700.000		2.169.546,55
9101	Sondersteuern		125.000		173.000	9.306,90	76.845,90
3181.00	Tatsächliche Forderungsverluste					9.306,90	
4000.20	Nachsteuern und Bussen natürliche Person		15.000		15.000		2.457,85
4022.00	Grundstückgewinnsteuern		70.000		70.000		54.913,50
4024.00	Erbschafts- und Schenkungssteuern		20.000		65.000		1.014,55
4033.00	Hundetaxen		20.000		23.000		18.460,00
9300	Finanz- und Lastenausgleich		162.000	1.118.700		1.289.972,00	
3621.50	Finanzausgleich Abgabe an Kanton					212.000,00	
3622.70	Ausgleich Spitalfinanzierung			1.118.700		1.077.972,00	
4621.50	Interkantonaler Finanzausgleich von Kanton an die Gemeinden		99.000				
4621.60	Ausgleichszahlungen vom Kanton		63.000				
9610	Zinsen	91.700	67.800	73.700	77.800	77.221,37	50.016,97
3130.05	Bankspesen	3.000		4.000		2.791,57	
3400.00	Verzinsung lauf. Verbindlichkeiten KK-Zinsen Banken	10.000		10.000		7.940,45	
3400.01	Kontokorrentzinsen mit Ortsbürgergemeinde	9.000		7.000		10.040,75	
3401.00	Verzinsung Finanzverbindlichkeiten	42.000		27.000		21.315,30	
3409.01	Verzinsung Nettoschuld	27.700		25.700		35.133,30	
4401.00	Zinsen Forderungen KK Banken usw.		20.000		18.000		21.115,52
4409.01	Verzinsung Nettovermögen		13.800		25.800		28.901,45
4451.00	Erträge aus Beteiligungen VV Dividenden		34.000		34.000		
9630	Liegenschaften des Finanzvermögens	46.500	29.700	48.500	28.700	44.832,90	29.685,35

Erfolgsrechnung

Budget /27.11.2017

1.1.2018 - 31.12.2018

Einwohnergemeinde

Nummer	Erfolgsrechnung	Budget 2018		Budget 2017		Rechnung 2016	
		Aufwand	Ertrag	Aufwand	Ertrag	Aufwand	Ertrag
3430.40	Baulicher Unterhalt Gebäude FV	11.000		18.000		10.509,55	
3439.10	Ver- und Entsorgung	20.000		15.000		19.526,60	
3439.30	Sachversicherungsprämien	2.500		2.500		2.453,55	
3910.00	Anteil Löhne Bauamt (4910.00)	13.000		13.000		12.343,20	
4430.00	Pacht- und Mietzinse Liegenschaften FV (Funktion: 9630)		14.600		14.600		14.534,05
4430.01	Baurechtszins Parz. 1375 Badstr. Schori		2.200		2.200		2.251,30
4430.02	Mietzins Gewerbestr. 1, Spielgruppe		4.200		4.200		4.200,00
4430.04	Mietzins Schlachthaus		7.200		7.200		7.200,00
4439.10	Rückerstattungen		1.500		500		1.500,00
9710	Rückverteilungen aus CO2-Abgabe		2.200				2.162,75
4699.10	Rückverteilung CO2-Abgabe		2.200				2.162,75
9901	Bauamt	829.000	829.000	902.200	902.200	808.320,70	808.320,70
3010.10	Löhne Bauamt	571.800		594.000		586.498,80	
3049.00	Zulagen Kleiderentsch. usw.	5.000		5.000		4.655,95	
3050.00	AG-Beiträge AHV, IV, EO, ALV, VK	43.000		50.000		41.702,15	
3052.00	AG-Beiträge an Pensionskassen	56.400		54.700		54.818,40	
3053.00	AG-Beiträge an Unfallversicherungen	20.000		17.000		19.249,80	
3055.00	Krankentaggeldversicherung	1.300		1.000		1.452,25	
3090.00	Aus- und Weiterbildung Personal	14.000		4.200		4.969,50	
3091.00	Personalwerbung	3.000					
3099.00	Übriger Personalaufwand	1.000		4.000		602,85	
3100.00	Büromaterial	500		500		500,00	
3101.00	Betriebs- und Verbrauchsmaterial	30.000		40.000		32.664,95	
3110.00	Anschaffung Büromobiliar/-geräte			2.000		3.239,00	
3111.00	Anschaffung Apparate/Maschinen/Geräte	15.000		19.000		6.748,60	
3120.00	Energie, Ver- und Entsorgung Liegensch.VV	5.000		5.000		4.360,50	
3130.00	Dienstleistungen Dritter Porti Telefon	5.000		5.000		3.668,50	
3134.00	Sachversicherungsprämien	10.000		13.700		6.381,85	
3137.03	Verkehrssteuern Fahrzeuge	3.000		3.300		3.073,00	
3144.00	Unterhalt Hochbauten	5.000		5.000		2.120,50	
3151.00	Unterhalt Apparate, Maschinen, Geräte, Fahrz.	30.000		35.000		21.686,75	
3161.00	Mieten, Benützungskosten	9.000		12.000		9.003,35	
3170.00	Reisekosten und Spesen	1.000		2.000		924,00	
3300.60	Planmässige Abschreibungen			26.800			
3612.31	Arbeiten Forstpersonal für EG			3.000			

Erfolgsrechnung

Budget /27.11.2017

1.1.2018 - 31.12.2018

Einwohnergemeinde

Nummer	Erfolgsrechnung	Budget 2018		Budget 2017		Rechnung 2016	
		Aufwand	Ertrag	Aufwand	Ertrag	Aufwand	Ertrag
4260.00	Rückerstattungen Dritter		45.000		45.000		101.629,25
4612.04	Anteil Löhne Bauamt Spez.Fin.		216.200		216.200		200.439,90
4612.31	Arbeiten Bauamt für Ortsbürger+Feuerwehr		2.000		3.400		2.000,00
4910.00	Anteil Löhne Bauamt (3910.00)		565.800		637.600		504.251,55
9990	Abschluss	202.000	820.300		1.005.250		1.007.429,14
4895.00	Entnahmen aus Aufwertungsreserve		820.300		820.300		820.338,00
9000.00	Ertragsüberschuss Erfolgsrechnung	202.000					
9001.00	Aufwandüberschuss Erfolgsrechnung				184.950		187.091,14

Erfolgsrechnung

1.1.2018 - 31.12.2018

Erfolgsrechnung Artengliederung Zusammenzug		Budget 2018	Budget 2017	Rechnung 2016			
	Aufwand	Ertrag	Aufwand	Ertrag			
	ERFOLGSRECHNUNG	22.016.500	22.016.500	23.053.650	23.053.650	22.940.851,72	22.940.851,72
3	Aufwand	21.322.500		22.588.850		22.535.818,67	
30	Personalaufwand	3.905.000		3.811.200		3.640.524,75	
31	Sach- + Übriger Betriebsaufwand	5.055.350		4.881.600		5.374.220,14	
33	Abschreibungen Verwaltungsvermögen	1.341.100		1.414.100		1.326.143,90	
34	Finanzaufwand	136.000		131.000		135.820,95	
36	Transferaufwand	10.285.750		11.679.850		11.505.757,38	
39	Interne Verrechnungen	599.300		671.100		553.351,55	
4	Ertrag		21.997.900		22.868.700		22.493.916,92
40	Fiskalertrag		10.198.400		11.056.000		11.003.255,70
41	Regalien und Konzessionen		85.200		85.200		95.961,50
42	Entgelte		4.701.250		4.754.650		4.825.172,40
44	Finanzertrag		254.050		253.700		235.861,87
45	Entnahmen aus Fonds und Spezifina		31.200		139.400		122.426,25
46	Transferertrag		5.308.200		5.088.350		4.837.549,65
48	Ausserordentlicher Ertrag		820.300		820.300		820.338,00
49	Interne Verrechnungen		599.300		671.100		553.351,55
9	Abschlusskonten	694.000	18.600	464.800	184.950	405.033,05	446.934,80
90	Abschluss Erfolgsrechnung	694.000	18.600	464.800	184.950	405.033,05	446.934,80

Erfolgsrechnung

1.1.2018 - 31.12.2018

Erfolgsrechnung Artengliederung		Budget 2018		Budget 2017		Rechnung 2016	
		Aufwand	Ertrag	Aufwand	Ertrag	Aufwand	Ertrag
	ERFOLGSRECHNUNG	22.016.500	22.016.500	23.053.650	23.053.650	22.940.851,72	22.940.851,72
3	Aufwand	21.322.500		22.588.850		22.535.818,67	
30	Personalaufwand	3.905.000		3.811.200		3.640.524,75	
300	Behörden und Kommissionen	247.000		245.600		248.562,50	
3000	Löhne, Tag- und Sitzungsgelder	247.000		245.600		248.562,50	
3000.00	Sitzungs-/Taggelder, Kommissionen	34.000		32.600		31.295,00	
3000.01	Entschädigungen Gemeinderat	143.000		143.000		146.967,50	
3000.06	Schulpflege	70.000		70.000		70.300,00	
301	Löhne des Verwaltungs-+ Betriebspersonal	2.174.300		2.167.500		2.036.892,95	
3010	Löhne des Verwaltungs-+ Betriebspersonal	2.174.300		2.167.500		2.036.892,95	
3010.00	Löhne Verwaltungs-/Betriebspersonal	905.600		938.200		882.770,95	
3010.01	Löhne Reinigungspersonal	100.000		183.300		99.972,05	
3010.04	Löhne Einwohnerkontrolle	78.400		75.300		72.995,00	
3010.05	Entschädigung Sicherheitsbeauftragter	700		700		870,00	
3010.06	Löhne Musikschulleitung	4.400		4.400		4.400,40	
3010.07	Löhne Abwarte	200.200		112.000		199.071,75	
3010.08	Löhne Schulsekretariat	60.000		60.000		56.190,65	
3010.09	Erstattung Lohn Verwaltungs-/Betriebspersonal	-1.500					
3010.10	Löhne Bauamt	571.800		594.000		586.498,80	
3010.11	Schulsozialdienst Stao Klingnau an OSUA	7.700		7.700		4.398,00	
3010.12	Löhne Verwaltungspersonal, Sekretariat	26.000		26.000		20.920,00	
3010.13	Lohn Stellvertretung Badmeister	23.000		23.000		18.397,30	
3010.14	Entsch. Aufsicht Entsorgungsstelle	4.100					
3010.15	Lohn Badkasse und Reinigung	20.000		21.500		21.500,00	
3010.16	MitarbeiterInnen Zahnkontr.+Gesundheit	2.500		3.800		2.187,90	
3010.17	Löhne Sozialamt	167.900		111.100		65.266,35	
3010.18	Entschädigung KEL-Verantwortlicher	500		500		403,80	
3010.19	Löhne Beschäftigungsprogramm	3.000		6.000		1.050,00	
302	Löhne der Lehrkräfte	828.700		780.400		784.229,35	

Erfolgsrechnung

Budget / 27.11.2017]

1.1.2018 - 31.12.2018

Einwohnergemeinde

Erfolgsrechnung Artengliederung		Budget 2018		Budget 2017		Rechnung 2016	
		Aufwand	Ertrag	Aufwand	Ertrag	Aufwand	Ertrag
3020	Löhne der Lehrkräfte	828.700		780.400		784.229,35	
3020.01	Löhne Schwimmlehrerin	9.700		9.700		9.527,50	
3020.02	Löhne Ämter Assistenzstd. Informatik Supp.	17.000		17.000		16.556,80	
3020.03	Löhne Aufgabenhilfen	14.000		14.000		21.412,20	
3020.04	Löhne MusikschullehrerInnen	95.500		102.200		89.439,20	
3020.05	Löhne Betreuung, Klassenhilfen	520.000		460.000		481.301,05	
3020.06	Lohn Schulleitung	6.000		6.000		6.000,00	
3020.07	Lohn Therapien	20.000		14.800		19.620,00	
3020.08	Löhne Musik + Religionsunterricht	18.000		17.000		18.593,25	
3020.10	Mittagstisch Betreuung	7.500		20.000		7.418,40	
3020.11	Löhne Praktikantinnen	50.000		50.000		46.041,60	
3020.12	Entschädigung an Leiterteam Schule	3.200		3.000		3.217,00	
3020.13	Lohn SchulsozialarbeiterIn	67.800		66.700		65.102,35	
304	Zulagen	7.500		7.500		6.472,10	
3049	Übrige Zulagen	7.500		7.500		6.472,10	
3049.00	Zulagen Kleiderentsch. usw.	7.500		7.500		6.472,10	
305	Arbeitgeberbeiträge	528.600		495.500		490.918,05	
3050	AG-Beiträge AHV, IV, EO, ALV VV-Kosten	238.600		243.700		219.430,75	
3050.00	AG-Beiträge AHV, IV, EO, ALV, VK	238.600		243.700		219.430,75	
3052	AG-Beiträge an andere Pensionskassen	228.000		198.500		212.343,80	
3052.00	AG-Beiträge an Pensionskassen	226.300		196.500		210.642,20	
3052.01	PK Beiträge Assistenzstd. Informatiksupport	1.700		2.000		1.701,60	
3053	AG-Beiträge an Unfallversicherungen	55.650		48.250		52.573,05	
3053.00	AG-Beiträge an Unfallversicherungen	55.650		48.250		52.573,05	
3055	AG-Beiträge an KK-Taggeldversicherungen	6.350		5.050		6.570,45	
3055.00	Krankentaggeldversicherung	6.350		5.050		6.570,45	
309	Übriger Personalaufwand	118.900		114.700		73.449,80	

Erfolgsrechnung

Budget / 27.11.2017]

1.1.2018 - 31.12.2018

Einwohnergemeinde

Erfolgsrechnung Artengliederung		Budget 2018	Budget 2017	Rechnung 2016
		Aufwand	Aufwand	Aufwand
		Ertrag	Ertrag	Ertrag
3090	Aus- + Weiterbildung des Personals	77.200	65.900	43.487,40
3090.00	Aus- und Weiterbildung Personal	77.200	65.900	43.487,40
3091	Personalwerbung	15.400	14.400	7.297,75
3091.00	Personalwerbung	15.400	14.400	7.297,75
3099	Übriger Personalaufwand	26.300	34.400	22.664,65
3099.00	Übriger Personalaufwand	26.200	34.300	22.584,65
3099.71	Übriger Personalaufwand	100	100	80,00
31	Sach- + Übriger Betriebsaufwand	5.055.350	4.881.600	5.374.220,14
310	Material- + Warenaufwand	1.378.150	1.414.600	1.683.054,97
3100	Büromaterial	34.300	37.700	27.186,25
3100.00	Büromaterial	33.800	37.200	26.686,25
3100.71	Büromaterial	500	500	500,00
3101	Betriebs-, Verbrauchsmaterial	1.072.250	1.096.100	1.398.709,28
3101.00	Betriebs- und Verbrauchsmaterial	112.050	132.100	110.361,43
3101.01	Chemische Stoffe für Wasser	14.000	14.000	12.668,75
3101.03	Verbrauchsmat. Robidog	500	2.000	372,60
3101.04	Geschenke an Betagte	2.200	2.500	2.552,00
3101.71	Betriebs-+ Verbrauchsmaterial Betrieb	3.500	4.500	1.732,30
3101.72	Material Leitungsnetz	40.000	41.000	28.618,65
3101.73	Fernwärme Ankauf	900.000	900.000	1.242.403,55
3102	Drucksachen, Publikationen	41.500	38.500	42.407,15
3102.00	Drucksachen, Publikationen	34.000	31.000	34.616,10
3102.71	Drucksachen, Publikationen	7.500	7.500	7.791,05
3103	Fachliteratur, Zeitschriften	10.200	8.400	8.976,25
3103.00	Fachliteratur, Zeitschriften	3.800	3.900	3.215,20
3103.01	Ankauf von Bücher	6.400	4.500	5.761,05
3104	Lehrmittel	87.000	88.500	69.850,53
3104.00	Lehrmittel allgemein	71.500	73.100	56.770,86

Erfolgsrechnung

Budget / 27.11.2017]

1.1.2018 - 31.12.2018

Einwohnergemeinde

Erfolgsrechnung Artengliederung		Budget 2018	Budget 2017	Rechnung 2016
		Aufwand	Aufwand	Aufwand
		Ertrag	Ertrag	Ertrag
3104.08	Lehrmittel Textiles Werken	15.500	15.400	13.079,67
3105	Lebensmittel	97.700	100.500	102.098,10
3105.00	Lebensmittel	700	1.000	
3105.01	Mittagstisch Primarschule an OSUA			17.231,35
3105.02	Verpflegung Schüler	92.500	92.500	81.679,55
3105.03	Mittagstisch Lebensmittel	4.500	7.000	3.187,20
3106	Medizinisches Material	3.200	4.400	2.068,75
3106.00	Medizinisches Material	3.200	4.400	2.068,75
3109	Übriger Material- + Warenaufwand	32.000	40.500	31.758,66
3109.00	Übriger Material- und Warenaufwand/Sammlungen	32.000	40.500	31.758,66
311	Nicht aktivierbare Anlagen	234.600	224.400	164.405,10
3110	Büromöbel und -geräte, Schulmobiliar	35.200	53.700	46.372,95
3110.00	Anschaffung Büromobiliar/-geräte	35.200	53.700	40.533,60
3110.71	Anschaffung Büromobiliar & -geräte			5.839,35
3111	Apparate, Maschinen, Geräte, Fz,Werkzeug	137.200	130.800	70.047,10
3111.00	Anschaffung Apparate/Maschinen/Geräte	70.700	38.800	32.354,65
3111.02	Anschaffungen Schulsport	2.500	9.500	2.474,60
3111.03	Anfschaffung von Mobilien, Robidog	3.000	3.000	
3111.04	Anschaffung Fahnen, Bänke, Blumen, usw.	6.000	14.500	3.812,05
3111.71	Anschaffung Geräte Maschinen	5.000	5.000	3.145,00
3111.72	Anschaffung von Zählern	50.000	60.000	28.260,80
3113	Hardware	55.700	35.700	38.414,60
3113.00	Anschaffung von Hardware	55.000	35.000	38.414,60
3113.01	EDV Büro Schulleitung	700	700	
3118	Anschaffung von immateriellen Anlagen	4.500	3.000	1.701,25
3118.00	Anschaff.immateriellen Anlagen,EDV Softw.	4.500	3.000	1.701,25
3119	Anschaffung von übrigen n.akt. Anlagen	2.000	1.200	7.869,20
3119.03	Anschaffung Signalisationen Hausnummern	2.000	1.200	7.869,20

Erfolgsrechnung

Budget / 27.11.2017]

1.1.2018 - 31.12.2018

Einwohnergemeinde

Erfolgsrechnung Artengliederung		Budget 2018	Budget 2017	Rechnung 2016
		Aufwand	Aufwand	Aufwand
		Ertrag	Ertrag	Ertrag
312	Ver- und Entsorgung	314.600	299.400	332.194,35
3120	Ver- und Entsorgung	314.600	299.400	332.194,35
3120.00	Energie, Ver-und Entsorgung Liegensch.VV	163.500	159.400	163.918,75
3120.02	Schwimmbad, Wasser, Energie	26.000	25.300	39.124,10
3120.03	Fernwärmeheizung Schwimmbad	40.000	30.000	41.225,15
3120.06	Energie Strassenbeleuchtung	50.000	50.000	50.795,30
3120.13	Wasser Sportplatz Aarebrücke	100	100	30,75
3120.19	Beitrag Refuna AG an Fernwärmeheizung	-5.000	-5.400	-3.000,00
3120.71	Stromkosten/Energie	40.000	40.000	40.100,30
313	Dienstleistungen und Honorare	1.767.400	1.670.400	1.659.006,47
3130	Dienstleistungen Dritter	1.550.600	1.467.800	1.461.109,92
3130.00	Dienstleistungen Dritter Porti Telefon	83.200	69.500	82.347,95
3130.03	Dienstleistung Go to Work			30.279,55
3130.05	Bankspesen	3.000	4.000	2.791,57
3130.06	Externe Rechnungsprüfung	7.000	6.000	6.103,30
3130.07	Allg. Spenden	1.500	1.500	900,00
3130.08	Betriebskosten	25.000	25.000	22.704,55
3130.09	Muki Deutsch	40.300	20.000	40.295,00
3130.10	Dolmetscher Dienste	5.000	5.000	4.899,00
3130.11	Dienstleistungen Grundbuchvermess.Honorare	10.000	16.000	9.750,10
3130.12	Gebühren Migarationsamt	37.000	40.000	33.457,30
3130.13	Erstellung ID Karten	6.000	6.000	6.893,90
3130.14	Reg. Betriebsamt		700	
3130.16	Dienstleist.Feuerpolizei-Kontrollen	6.000	6.000	5.952,00
3130.17	Entschädigung Alimenteninkassostelle	20.000	21.400	19.239,60
3130.19	Informatikaufwand	5.100	5.000	2.496,30
3130.21	Schülertransporte	740.000	740.000	703.153,35
3130.22	Generelle Planungen	95.000	66.000	78.227,90
3130.23	Leichentransporte	8.500	7.000	8.466,85
3130.24	Kremationskosten	20.000	15.000	21.452,85
3130.25	Notariatskosten	2.000	2.000	1.433,15
3130.26	Umsetzung Landschaftsentwicklungskonz.LEK	15.000	12.000	10.581,25
3130.27	Generalabo SBB Tageskarten	26.800	26.000	26.876,50

Erfolgsrechnung

Budget / 27.11.2017]

1.1.2018 - 31.12.2018

Einwohnergemeinde

Erfolgsrechnung Artengliederung		Budget 2018		Budget 2017		Rechnung 2016	
		Aufwand	Ertrag	Aufwand	Ertrag	Aufwand	Ertrag
3130.28	Defizitgarantie Mobility Auto	3.000		3.000		1.036,80	
3130.29	Standortmarketing allgemein	5.000		5.000		5.556,80	
3130.30	Energiestadt-Label	15.000		10.000		10.119,60	
3130.31	E-Gouvernement Aargau Gemeindebeitrag	1.200		1.200		1.200,00	
3130.32	Bezugsentschädigung VS-Inkasso Baden	15.000		20.000		20.015,90	
3130.70	Hauskehricht/Sperrgut,Transport	60.000		60.000		58.220,35	
3130.71	Dienstleistungen Dritter Tf Porti	50.000		28.000		7.872,20	
3130.72	Hauskehricht/Sperrgut,Verbrennung	65.000		65.000		64.149,30	
3130.73	Grüngut, Transport	55.000		55.000		57.103,75	
3130.74	Grüngut, Depo., Verwert.+Häckseldienst	70.000		70.000		73.817,60	
3130.76	Papier/Karton, Verwertung	7.000		7.000		7.458,85	
3130.77	Glas Recycling / Bruchglas	30.000		30.000		23.731,25	
3130.78	Metalle	4.000		5.000		2.222,55	
3130.79	Übrige Abfallarten, Oel, El. Geräte, usw.	7.000		7.500		3.914,20	
3130.81	AWZ Kl.-Dött.,Aufsicht Entsorg.-Stelle	7.000		7.000		6.388,80	
3132	Honorare ext. Berater,Gutachter,Fachexp.	74.500		55.100		53.725,70	
3132.00	Honorare externe Berater, Gutachter	31.500		30.000		24.058,10	
3132.71	Honorare externe Berater, Gutachter, Fachexperten etc.	43.000		25.100		29.667,60	
3134	Sachversicherungsprämien	60.000		65.700		55.861,05	
3134.00	Sachversicherungsprämien	54.400		60.100		50.376,45	
3134.71	Sachversicherungsprämien	5.600		5.600		5.484,60	
3136	Honorare privatärztlicher Tätigkeit	14.500		14.200		12.723,60	
3136.00	Schularzt	1.500		1.500		2.829,20	
3136.01	Schulzahnarzt	13.000		12.700		9.894,40	
3137	Steuern und Abgaben	67.800		67.600		75.586,20	
3137.01	MWST Vorsteuerkürzungen	17.700		17.200		16.908,80	
3137.02	Konzessionsgebühren	47.000		47.000		55.532,40	
3137.03	Verkehrssteuern Fahrzeuge	3.100		3.400		3.145,00	
314	Baulicher Unterhalt	864.100		797.700		754.808,75	
3140	Unterhalt Grundstücken	20.000		38.000		17.010,40	
3140.00	Unterhalt an Grundstücken	5.000		25.000		3.142,80	

Erfolgsrechnung

Budget / 27.11.2017]

1.1.2018 - 31.12.2018

Einwohnergemeinde

Erfolgsrechnung Artengliederung		Budget 2018		Budget 2017	Rechnung 2016
		Aufwand	Ertrag	Aufwand	Aufwand
				Ertrag	Ertrag
3140.03	Unterhalt Friedhofanlage	15.000		13.000	13.867,60
3141	Unterhalt Strassen / Verkehrswege	219.400		194.400	253.834,40
3141.00	Unterhalt Strassen/Verkehrswege	111.000		86.000	116.820,75
3141.01	Aufwand Dorfbeflagung	1.000		1.000	921,60
3141.10	Strassenreinigung, Schneeräumung	25.000		30.000	34.581,75
3141.11	Strassenbeleuchtung, Unterhalt Signalanlagen	35.000		30.000	54.110,30
3141.19	Entwässerung Strassen und Plätze	47.400		47.400	47.400,00
3142	Unterhalt Wasserbau	700		700	
3142.00	Unterhalt Wasserbau/Brunnen	700		700	
3143	Unterhalt Tiefbauten	395.000		340.000	288.205,00
3143.00	Unterhalt Tiefbauten	10.000		11.000	8.051,55
3143.02	Beitrag an FC für Platzunterhalt	5.000		5.000	5.000,00
3143.71	Unterhalt Leitungsnetz	330.000		274.000	251.473,45
3143.72	Fernwärme Netzerweiterungen	50.000		50.000	23.680,00
3144	Unterhalt Hochbauten	229.000		224.600	195.758,95
3144.00	Unterhalt Hochbauten	206.000		214.600	192.443,90
3144.71	Unterhalt Pumpe Reservoire Steuerung	23.000		10.000	3.315,05
315	Unterhalt Mobilien + immat. Anlagen	183.650		179.650	115.036,03
3150	Unterhalt Büromöbel und -geräte, Schulmobiliar	5.100		8.100	2.503,15
3150.00	Unterhalt der Mobilien	5.100		8.100	2.503,15
3151	Apparate, Maschinen, Geräte, Fz,Werkzeug	58.500		70.000	50.891,25
3151.00	Unterhalt Apparate,Maschinen,Geräte,Fahrz.	49.500		55.700	43.134,40
3151.71	Unterhalt App.,Geräte,Werkzeug,Maschinen	9.000		14.300	7.756,85
3153	Informatik-Unterhalt (Hardware)	11.500		12.500	3.166,90
3153.00	Unterhalt Informatik-Hardware	11.500		12.500	3.166,90
3158	Unterhalt immaterielle Anlagen	108.550		89.050	58.474,73
3158.00	Software Lizenzen+Informatikaufw.(immatriell)	107.050		72.150	54.623,33
3158.01	Web Hosting	1.500		15.900	697,60

Erfolgsrechnung

Budget / 27.11.2017]

1.1.2018 - 31.12.2018

Einwohnergemeinde

Erfolgsrechnung Artengliederung		Budget 2018	Budget 2017	Rechnung 2016
	Aufwand	Ertrag	Aufwand	Ertrag
3158.03	Klib Software für Sozialdienst		1.000	3.153,80
316	Mieten, Leasing, Pachten, Benützungsgeb.	126.000	124.500	114.665,25
3160	Miete und Pacht Liegenschaften	54.100	49.900	40.897,00
3160.00	Miete und Pacht Liegenschaften	12.000	6.000	
3160.01	Baurechtszins Parz.Gdehaus an OB	18.500	18.500	18.317,00
3160.02	Büromiete Schulsozialarbeit	7.500	7.500	7.500,00
3160.03	Miete 6 Parkpl.Schulanlage	2.900	2.900	2.900,00
3160.04	Miete Velo-+Kehrplatz Chisweg Parz. 370/1	1.500	1.300	1.300,00
3160.05	Mietzins Sammelstelle Langgrabe an OB	3.000	3.000	3.000,00
3160.06	Mittagstisch Miete Räumlichkeit	2.800	4.800	2.000,00
3160.11	Miete 14 Parkplätze Überdachung J5 Chilbert	5.900	5.900	5.880,00
3161	Mieten, Benützungskosten Mobilien	13.000	17.700	13.310,30
3161.00	Mieten, Benützungskosten	9.000	12.000	9.003,35
3161.01	Mietzins Lagerung Dammschutzsystem		1.700	1.680,00
3161.71	Mieten, Benützungskosten Anlagen	4.000	4.000	2.626,95
3162	Raten für operatives Leasing	28.100	25.600	29.543,20
3162.00	Maschinenmiete, Leasinggebühr Kopierer, usw.	28.100	25.600	29.543,20
3169	Übrige Mieten und Benützungskosten	30.800	31.300	30.914,75
3169.00	Übrige Mieten und Benützungskosten	1.500	2.000	242,80
3169.71	Wasserbezug Axpo AG	29.300	29.300	30.671,95
317	Spesenentschädigungen	189.200	182.700	252.166,84
3170	Reisekosten und Spesen	105.400	98.800	205.714,40
3170.00	Reisekosten und Spesen	19.400	24.600	15.819,05
3170.01	Repräsentationen	8.000	6.500	7.163,20
3170.02	Schulanlässe Projekte Sporttag	14.400	14.400	14.378,85
3170.04	Kulturelle Anlässe Schüler	7.100	6.000	5.807,65
3170.05	Bundesfeier	3.000	3.000	2.189,20
3170.06	Jungbürgerfeier		1.500	721,80
3170.07	Kultur Anlässe usw.	10.500	11.000	5.755,55
3170.08	Neuzuzüger alle 2 Jahre	1.000		305,05

Erfolgsrechnung

Budget / 27.11.2017]

1.1.2018 - 31.12.2018

Einwohnergemeinde

Erfolgsrechnung Artengliederung		Budget 2018	Budget 2017	Rechnung 2016
	Aufwand	Ertrag	Aufwand	Aufwand
			Ertrag	Ertrag
3170.09	Schulschlussfeier	7.000	7.000	5.816,05
3170.11	Reise und Unterkunft	14.000	9.800	14.020,65
3170.13	Altersausflug	12.000	12.000	12.372,15
3170.15	777 Jahre Döttingen			121.365,20
3170.16	Projekt Komm.Gesellsch.+Soziales	9.000	3.000	
3171	Exkursionen, Schulreisen und Lager	83.800	83.900	46.452,44
3171.00	Exkursionen, Schulreisen und Lager	71.800	71.900	42.587,14
3171.02	Freizeitgestaltung Projekte	12.000	12.000	3.865,30
318	Wertberichtigungen auf Forderungen	-9.300	-19.400	292.755,00
3180	Wertberichtigungen auf Forderungen	-50.000	-30.000	241.571,00
3180.09	Wertberichtigungen auf Forderungen	-50.000	-30.000	241.571,00
3181	Tatsächliche Forderungsverluste	40.700	10.600	51.184,00
3181.00	Tatsächliche Forderungsverluste	61.000	31.000	74.985,45
3181.09	Eingang abgeschriebener Forderungen	-20.300	-20.400	-23.801,45
319	Verschiedener Betriebsaufwand	6.950	7.650	6.127,38
3199	Übriger Betriebsaufwand	6.950	7.650	6.127,38
3199.00	Übriger Betriebsaufwand	5.950	6.650	5.035,38
3199.01	Historischer Verein Bez. Zurzach	50	50	50,00
3199.02	Skos Jahresbeitrag	600	600	692,00
3199.03	Umweltschutzverbände Mitgl.-Beiträge	300	300	300,00
3199.04	Beitrag an Weinbaumuseum Tegerfelden	50	50	50,00
33	Abschreibungen Verwaltungsvermögen	1.341.100	1.414.100	1.326.143,90
330	Abschreibungen Sachanlagen VV	1.264.100	1.314.700	1.249.164,90
3300	Planmässige Abschreibungen Sachanlagen	1.264.100	1.314.700	1.249.164,90
3300.10	Planmässige Abschreibung Strassen / Verk	243.700	243.100	234.447,00
3300.20	Planmässige Abschreibung Wasserbau	3.300	3.300	3.291,00
3300.30	Planmässige Abschreibungen Tiefbauten al	1.800	1.800	1.805,00
3300.31	Planmässige Abschreibungen Tiefbauten	226.100	216.300	209.862,00

Erfolgsrechnung

Budget / 27.11.2017]

1.1.2018 - 31.12.2018

Einwohnergemeinde

Erfolgsrechnung Artengliederung		Budget 2018		Budget 2017		Rechnung 2016	
		Aufwand	Ertrag	Aufwand	Ertrag	Aufwand	Ertrag
3300.40	Planmässige Abschreibungen Hochbauten al	633.200		640.600		617.030,00	
3300.41	Planmässige Abschreibungen Hochbauten sp	115.000		115.000		115.000,00	
3300.60	Planmässige Abschreibungen	10.000		63.600		36.757,90	
3300.61	Planmässige Abschreib.Mobilien spez.Fin.	31.000		31.000		30.972,00	
332	Abschreibungen Immaterielle Anlagen	77.000		99.400		76.979,00	
3320	Planmässige Abschreibungen imm. Anlagen	77.000		99.400		76.979,00	
3320.90	Planmässige Abschreibungen übrige	77.000		99.400		76.979,00	
34	Finanzaufwand	136.000		131.000		135.820,95	
340	Zinsaufwand	102.500		95.500		103.331,25	
3400	Verzinsung laufende Verbindlichkeiten	19.000		17.000		17.981,20	
3400.00	Verzinsung lauf. Verbindlichkeiten KK-Zinsen Banken	10.000		10.000		7.940,45	
3400.01	Kontokorrentzinsen mit Ortsbürgergemeinde	9.000		7.000		10.040,75	
3401	Verzinsung kurzfristige Finanzverbind.	42.000		27.000		21.315,30	
3401.00	Verzinsung Finanzverbindlichkeiten	42.000		27.000		21.315,30	
3409	Übrige Passivzinsen	41.500		51.500		64.034,75	
3409.01	Verzinsung Nettoschuld	41.500		51.500		64.034,75	
343	Liegenschaftenaufwand Finanzvermögen	33.500		35.500		32.489,70	
3430	Baulicher Unterhalt Liegenschaften FV	11.000		18.000		10.509,55	
3430.40	Baulicher Unterhalt Gebäude FV	11.000		18.000		10.509,55	
3439	Übriger Liegenschaftsaufwand FV	22.500		17.500		21.980,15	
3439.10	Ver- und Entsorgung	20.000		15.000		19.526,60	
3439.30	Sachversicherungsprämien	2.500		2.500		2.453,55	
36	Transferaufwand	10.285.750		11.679.850		11.505.757,38	
361	Entschädigungen an Gemeinwesen	2.910.700		2.840.200		2.468.056,83	

Erfolgsrechnung

Budget / 27.11.2017]

1.1.2018 - 31.12.2018

Einwohnergemeinde

Erfolgsrechnung Artengliederung		Budget 2018		Budget 2017		Rechnung 2016	
		Aufwand	Ertrag	Aufwand	Ertrag	Aufwand	Ertrag
3611	... an den Kanton	132.700		132.700		93.046,00	
3611.00	Entschädigungen an Kanton	4.000		4.000		4.120,50	
3611.01	Service-Lösung Steuerbezug	68.700		68.700		66.110,50	
3611.12	Entschäd.an Kanton für Betreuung Asylbewerber	60.000		60.000		22.815,00	
3612	... an Gemeinden und Gemeindeverbände	2.778.000		2.707.500		2.375.010,83	
3612.00	Entschädigung an Gemeinden/Gemeindeverbände	232.000		158.600		73.506,90	
3612.01	Anteil Abwart (4612.01)	35.000		35.000		35.000,00	
3612.03	Verwaltungsentschädigung an EG	111.000		111.000		111.000,00	
3612.04	Anteil Löhne Bauamt Spez.Finanz.	216.200		216.200		200.439,90	
3612.05	Hydrantenentschädigung an WV (285 Hydr)	60.000		60.000		60.000,00	
3612.08	Mütter-Väterberatungsstelle	24.300		24.100		27.210,00	
3612.11	Regionalbibliothek	28.900		25.400		26.119,00	
3612.13	Jugend-,Ehe-und Familienberatung	89.400		86.700		78.678,00	
3612.21	Kindes-+Erwachsenenschutzdienst	128.500		117.500		125.660,00	
3612.22	Reg. Zivilstandsamt	30.000		30.000		23.414,70	
3612.23	Regionalpolizei	247.300		236.000		207.319,00	
3612.24	Kostenanteil an Reg. Feuerwehr	151.400		142.300		135.998,43	
3612.25	Kostenanteil an RSA Grütt	13.000		13.000		12.773,55	
3612.26	Schulgelder an andere Gemeinden	30.000		11.300		27.558,95	
3612.27	Schulgelder an OSUA	1.038.400		1.088.600		908.748,00	
3612.28	Kostenanteil Sprachheilunterr.inkl.Dyskalkulie			5.000			
3612.29	Beitr.an Reg.Kadaversammelstelle Lengnau	6.000		6.000		4.789,50	
3612.31	Arbeiten Forstpersonal für EG			3.000			
3612.77	Betriebsbeitrag an Reg. Kläranlage	336.600		337.800		316.794,90	
362	Finanz- und Lastenausgleich			1.118.700		1.289.972,00	
3621	... an den Kanton					212.000,00	
3621.50	Finanzausgleich Abgabe an Kanton					212.000,00	
3622	... Gemeinden und Gemeindeverbände			1.118.700		1.077.972,00	
3622.70	Ausgleich Spitalfinanzierung			1.118.700		1.077.972,00	
363	Beiträge an Gemeinwesen und Dritte	7.303.150		7.676.550		7.703.411,55	
3631	... an den Kanton	4.098.100		4.539.800		4.580.957,80	

Erfolgsrechnung

Budget / 27.11.2017]

1.1.2018 - 31.12.2018

Einwohnergemeinde

Erfolgsrechnung Artengliederung		Budget 2018		Budget 2017		Rechnung 2016	
		Aufwand	Ertrag	Aufwand	Ertrag	Aufwand	Ertrag
3631.00	Beiträge an Kanton	1.221.700		1.561.400		1.756.045,10	
3631.01	Besoldungsanteile Lehrer an Kanton	1.047.000		1.120.000		1.086.912,60	
3631.02	Besoldung Kanto Schulleitung	60.000		85.000		58.910,15	
3631.03	Sozialvers.-Beiträge Besold. Kanton	91.000		90.000		91.289,10	
3631.04	Personalvers.Beiträge Besold. Kanton	127.000		135.000		126.784,20	
3631.05	Unfall-+Krankenvers.Beiträge für Besold. Kanton	5.500		6.000		5.462,90	
3631.06	Schulgelder an kant. Schulen	190.000		190.000		165.572,00	
3631.08	Beiträge an Kanton / Pflegefinanzierung	420.000		450.000		403.236,40	
3631.11	Restkosten.Sondersch.+Heime an Kanton	930.000		896.500		876.248,40	
3631.12	Ersatzabgabe an Kanton für Flüchtlinge/Asylbewerber					5.557,00	
3631.14	Massnahmen gegen häusliche Gewalt	3.400		3.400		3.349,00	
3631.15	Beiträge an Kanton für Tierkadaverentsorgung	2.500		2.500		1.590,95	
3632	... an Gemeinden und Gemeindezweckverb	983.400		1.073.100		1.104.263,60	
3632.00	Beiträge Gemeinden u. Gemeindeverbände	300.000		300.000		300.000,00	
3632.03	Besoldungsanteile an OSUA	650.100		729.100		772.394,00	
3632.04	Pilzkontrolle	600		800		335,60	
3632.08	Beitrag an ZurzibietRegio Gemeindeverband	32.700		43.200		31.534,00	
3634	... an öffentliche Unternehmungen	168.700		197.200		213.313,65	
3634.02	Beitrag an SBB für WC+Velounterstand	8.700		7.200		6.655,65	
3634.03	Schulgelder an Berufsschulen	160.000		190.000		206.658,00	
3635	... an private Unternehmungen	90.000		83.050		89.999,00	
3635.02	Psychomotorik-Unterricht an Schulheim St.Johann	85.000		77.500		84.701,35	
3635.03	Beitrag an Verein "Studentisches Wohnen"			250		250,00	
3635.04	Beitrag an Viehversicherungskasse	3.000		3.000		3.000,00	
3635.05	Beitrag Interessengemeinschaft AEW			300			
3635.71	Sonderabfälle gem. Vertrag KESA	2.000		2.000		2.047,65	
3636	... an private Organis ohne Erwerbszweck	256.550		236.900		224.990,35	
3636.01	Beitrag an Musikgesellschaft	6.300		6.300		6.300,00	
3636.02	Beitrag an Jungmusikanten	1.400		1.400		1.400,00	
3636.03	Beitrag an Männerchor	350		350		350,00	
3636.04	Präsidentenkonferenz	200		200		200,00	
3636.05	Verein Winzerfest Gönner	50		50		50,00	
3636.07	Frauenriege	350		350		350,00	

Erfolgsrechnung

Budget / 27.11.2017]

1.1.2018 - 31.12.2018

Einwohnergemeinde

Erfolgsrechnung Artengliederung		Budget 2018		Budget 2017		Rechnung 2016	
		Aufwand	Ertrag	Aufwand	Ertrag	Aufwand	Ertrag
3636.08	Turnverein STV	700		700		700,00	
3636.09	Fussballclub	700		700		700,00	
3636.10	Beitrag an Frauenbund	350		350		350,00	
3636.11	Männerturnverein	350		350		350,00	
3636.12	Tennisclub	700		700		700,00	
3636.13	Tischtennisclub	350		350		350,00	
3636.14	Volleyballriege STV	350		350		350,00	
3636.15	Schachclub	350		350		350,00	
3636.16	Damenriege STV	700		700		700,00	
3636.17	SG Döttingen	350		350		350,00	
3636.18	Schwingclub	700		700		700,00	
3636.19	Beitrag an Spitex-Verein	200.000		160.000		140.933,00	
3636.20	Beitrag an Italalienischer Elternverein	350		350		350,00	
3636.21	Beitrag an Samariterverein	350		350		350,00	
3636.22	Beitrag an Behindertenwerkstatt Kl.-Dö.	300		300		300,00	
3636.23	Elternbriefe	700		700		973,00	
3636.24	Pro Juventute	300		700		300,00	
3636.25	Tageselternverein	3.900		3.800		3.779,00	
3636.26	Spielgruppe Rappel Zappel	2.000		2.000		2.000,00	
3636.27	Jugendarbeit unteres Aaretal			20.000		27.366,40	
3636.28	Pro Senectute	500		500		480,00	
3636.29	Fachstelle für Schuldenberatung Aargau	550		550		550,00	
3636.31	Beitrag an Naturschutzverein Aare-Rhein	400		400		350,00	
3636.32	Beitrag an Verein Winzerfest	20.500		20.500		20.500,00	
3636.33	Aarg. Tourismus	200		200		200,00	
3636.34	Aarg. Verkehrsvereinigung und Wanderwege	50		50		40,00	
3636.35	Verein KITA Chnopftruckli Klingnau	1.000		1.000			
3636.36	Beitrag an Verein Kulturtankstelle	2.800		2.800		2.800,00	
3636.37	Verein begleitete Besuchstage Aargau	300		300		260,60	
3636.38	Verein Kulturnacht Zurzibiet/Küssaberg	100		100		100,00	
3636.39	Spitalverein Leuggern			50			
3636.40	Beitrag Tierschutzverein Aargau					1.491,05	
3636.71	Papier-u.Altstoff-Sammlungen, Beiträge	8.000		8.000		7.617,30	
3637	... an private Haushalte	1.706.400		1.546.500		1.489.887,15	
3637.00	Beiträge an Private	78.500		1.000			
3637.01	Materielle Hilfe	1.100.000		1.100.000		1.123.575,70	

Erfolgsrechnung

Budget / 27.11.2017]

1.1.2018 - 31.12.2018

Einwohnergemeinde

Erfolgsrechnung Artengliederung		Budget 2018	Budget 2017	Rechnung 2016
	Aufwand	Ertrag	Aufwand	Ertrag
3637.03	Elternschaftsbeihilfe	10.000	8.000	10.467,95
3637.04	Versorgungskosten an Heime (Betreuungsgesetz)	150.000	170.000	139.748,90
3637.05	Alimentenbevorschussung	70.000	70.000	77.297,00
3637.06	Beiträge an Bienenzüchter	2.500	2.500	1.950,00
3637.07	Materielle Hilfe Asylbewerber	190.000	190.000	131.462,60
3637.08	Beitrag an Grundeigentümer für Bäume LEK	5.400	5.000	5.385,00
3637.11	Krankenkassen-Verlustscheine	100.000		
366	Abschreibungen Investitionsbeiträge	71.900	44.400	44.317,00
3660	Planmässige Abschreibung Inv.Beiträge	71.900	44.400	44.317,00
3660.10	Planmässige Abschreibungen IR-Beiträge K	60.100	32.600	32.567,00
3660.20	Planmässige Abschreibungen IR-Beiträge	4.300	4.300	4.250,00
3660.60	Planmässige Abschreib. IR-Beiträge allg.	7.500	7.500	7.500,00
39	Interne Verrechnungen	599.300	671.100	553.351,55
391	Interne Verrechnungen von Dienstleistungen	580.300	652.100	534.351,55
3910	Interne Verrechnung von Dienstleistungen	580.300	652.100	534.351,55
3910.00	Anteil Löhne Bauamt (4910.00)	565.800	637.600	504.251,55
3910.01	Anteil Löhne Abwarte (4910.01)	11.500	11.500	11.500,00
3910.03	Interne Verrechnung	3.000	3.000	18.600,00
392	.. von Pacht, Mieten, Benützungskosten	19.000	19.000	19.000,00
3920	iV von Pacht, Mieten, Benützungskosten	19.000	19.000	19.000,00
3920.01	Interne Verrechnung Anteil Sport	11.000	11.000	11.000,00
3920.02	Interne Verrechnung Anteil Kultur	8.000	8.000	8.000,00
	Ertrag	21.997.900	22.868.700	22.493.916,92
40	Fiskalertrag	10.198.400	11.056.000	11.003.255,70
400	Direkte Steuern natürliche Personen	8.588.400	9.198.000	8.759.321,10
4000	Einkommenssteuern natürliche Personen	7.113.500	7.864.000	7.230.584,33

Erfolgsrechnung

Budget / 27.11.2017]

1.1.2018 - 31.12.2018

Einwohnergemeinde

Erfolgsrechnung Artengliederung		Budget 2018		Budget 2017		Rechnung 2016	
		Aufwand	Ertrag	Aufwand	Ertrag	Aufwand	Ertrag
4000.00	Einkommenssteuern natPers. Rechnungsjahr		6.580.500		7.350.000		6.556.587,86
4000.10	Einkommenssteuern natPers. frühere Jahre		520.000		500.000		673.926,42
4000.20	Nachsteuern und Bussen natürliche Person		15.000		15.000		2.457,85
4000.30	Pauschale Steueranrechnung natürliche Pe		-2.000		-1.000		-2.387,80
4001	Vermögenssteuern natürliche Personen		794.900		734.000		778.990,82
4001.00	Vermögenssteuern natPers.Rechnungsjahr		734.900		674.000		708.329,44
4001.10	Vermögenssteuern natPers. früherer Jahre		60.000		60.000		70.661,38
4002	Quellensteuern natürliche Personen		680.000		600.000		749.745,95
4002.00	Quellensteuern natürliche Personen		680.000		600.000		749.745,95
401	Direkte Steuern juristische Personen		1.500.000		1.700.000		2.169.546,55
4010	Gewinnsteuern juristische Personen		1.500.000		1.700.000		2.169.546,55
4010.00	Gewinn- und Kapitalsteuern juristische Personen		1.500.000		1.700.000		2.169.546,55
402	Übrige Direkte Steuern		90.000		135.000		55.928,05
4022	Vermögensgewinnsteuern		70.000		70.000		54.913,50
4022.00	Grundstückgewinnsteuern		70.000		70.000		54.913,50
4024	Erbschafts- und Schenkungssteuern		20.000		65.000		1.014,55
4024.00	Erbschafts- und Schenkungssteuern		20.000		65.000		1.014,55
403	Besitz- und Aufwandsteuern		20.000		23.000		18.460,00
4033	Hundetaxen		20.000		23.000		18.460,00
4033.00	Hundetaxen		20.000		23.000		18.460,00
	Regalien und Konzessionen		85.200		85.200		95.961,50
412	Konzessionen		85.200		85.200		95.961,50
4120	Konzessionen		85.200		85.200		95.961,50
4120.00	Amtliche Bewilligungen		200		200		180,00
4120.01	Konzessionsgebühr AEW		85.000		85.000		93.219,30

Erfolgsrechnung

1.1.2018 - 31.12.2018

Erfolgsrechnung Artengliederung		Budget 2018		Budget 2017		Rechnung 2016	
		Aufwand	Ertrag	Aufwand	Ertrag	Aufwand	Ertrag
4120.02	Kiesabbauentschädigung Parz.977 Wase						2.562,20
42	Entgelte		4.701.250		4.754.650		4.825.172,40
420	Ersatzabgaben		116.000		116.000		128.700,65
4200	Ersatzabgaben		116.000		116.000		128.700,65
4200.00	Feuerwehrpflichtersatz		116.000		116.000		128.700,65
421	Gebühren für Amtshandlungen		157.000		157.000		141.531,50
4210	Gebühren für Amtshandlungen		157.000		157.000		141.531,50
4210.00	Gebühren für Amtshandlungen		85.000		85.000		75.600,25
4210.01	Bauordnungsgebühren		60.000		60.000		49.431,25
4210.06	Gebühren Einbürgerungen		12.000		12.000		16.500,00
423	Schul- und Kursgelder		60.300		70.100		59.887,50
4231	Kursgelder		60.300		70.100		59.887,50
4231.00	Elternbeiträge Kursgelder usw.		60.300		70.100		59.887,50
424	Benützungsgebühren und Dienstleistungen		3.361.400		3.204.400		3.248.934,30
4240	Benützungsgebühren und Dienstleistungen		3.361.400		3.204.400		3.248.934,30
4240.02	Eintrittsgebühren Schwimmbad		100.000		90.000		104.125,50
4240.06	Grabplatzgebühren		5.000		7.000		5.310,00
4240.14	Bauwasserzinsen		7.000		20.000		49.309,20
4240.19	Entwässerung Strassen und Plätze		47.400		47.400		43.888,90
4240.71	Wasserverkauf in der Gemeinde		330.000		330.000		325.672,75
4240.72	Wasserverkauf an andere Gemeinden		70.000		70.000		78.721,20
4240.73	Wasserbezug Axpo AG		30.000		30.000		30.671,95
4240.74	Kanalisations-Benützungsgebühren		820.000		700.000		670.998,00
4240.75	Kehrrichtabfuhr Pauschalen		100.000		95.000		101.391,75
4240.76	Gebührenmarkenverkauf		340.000		300.000		340.045,00
4240.77	Erlöse Altpapier usw.		12.000		15.000		11.795,30
4240.78	Fernwärme Energieverkauf		1.500.000		1.500.000		1.487.004,75

Erfolgsrechnung

Budget / 27.11.2017]

1.1.2018 - 31.12.2018

Einwohnergemeinde

Erfolgsrechnung Artengliederung		Budget 2018	Budget 2017	Rechnung 2016
	Aufwand	Ertrag	Aufwand	Aufwand
			Ertrag	Ertrag
425	Erlös aus Verkäufen	300	600	251,50
4250	Verkäufe	300	600	251,50
4250.00	Verkäufe	300	600	251,50
426	Rückerstattungen	783.550	768.750	932.855,85
4260	Rückerstattungen Dritter	783.550	768.750	932.855,85
4260.00	Rückerstattungen Dritter	477.800	460.300	600.496,60
4260.01	Rückerstattungen Betreuungskosten	15.000	13.000	14.379,20
4260.02	Rückerstatt. Transportkosten Schulh. St. Johann	140.000	140.000	162.708,10
4260.03	Rückerstattungen Werbeeinnahmen	5.000	5.000	5.490,00
4260.08	Rückerstatt. Kl.-Dött.+Tegerf.Einstellgeb.Bhf	1.650	1.650	1.650,00
4260.09	Rückerstattungen Alimente	44.000	44.000	53.643,55
4260.10	Erlös aus Tageskartenverkauf SBB Flexi Card	28.000	28.000	29.031,00
4260.13	Rückerstattung Elternanteile	43.300	43.000	43.032,45
4260.19	Mittagstisch Elternbeiträge	6.700	10.000	4.762,00
4260.71	Rückerstattung Grundkosten	22.100	23.800	17.662,95
427	Bussen	17.600	21.100	17.485,10
4270	Bussen	17.600	21.100	17.485,10
4270.00	Bussen	17.600	21.100	17.485,10
429	Übrige Entgelte	205.100	416.700	295.526,00
4290	Übrige Entgelte	205.100	416.700	295.526,00
4290.01	Entschädigung Zwiilag	191.200	150.000	191.209,00
4290.02	Entschädigung Axpo AG für Zwibez		250.000	87.547,00
4290.03	Entschädigung Axpo AG für Notfallschutz	3.200	3.200	3.270,00
4290.10	Beitrag von SBB an Unterhalt Bhf Platz	10.700	13.500	13.500,00
44	Finanzertrag	254.050	253.700	235.861,87
440	Zinsertrag	61.500	69.500	85.150,27
4401	Zinsen Forderungen und Kontokorrente	20.000	18.000	21.115,52

Erfolgsrechnung

Budget / 27.11.2017]

1.1.2018 - 31.12.2018

Einwohnergemeinde

Erfolgsrechnung Artengliederung		Budget 2018		Budget 2017		Rechnung 2016	
		Aufwand	Ertrag	Aufwand	Ertrag	Aufwand	Ertrag
4401.00	Zinsen Forderungen KK Banken usw.		20.000		18.000		21.115,52
4409	Übrige Zinsen von Finanzvermögen		41.500		51.500		64.034,75
4409.01	Verzinsung Nettovermögen		41.500		51.500		64.034,75
443	Liegenschaftsertrag FV		29.700		28.700		29.685,35
4430	Pacht- und Mietzinse Liegenschaften FV		28.200		28.200		28.185,35
4430.00	Pacht- und Mietzinse Liegenschaften FV (Funktion: 9630)		14.600		14.600		14.534,05
4430.01	Baurechtszins Parz. 1375 Badstr. Schori		2.200		2.200		2.251,30
4430.02	Mietzins Gewerbestr. 1, Spielgruppe		4.200		4.200		4.200,00
4430.04	Mietzins Schlachthaus		7.200		7.200		7.200,00
4439	Übriger Liegenschaftenertrag FV		1.500		500		1.500,00
4439.10	Rückerstattungen		1.500		500		1.500,00
445	Finanzertrag aus Darleh/Beteiligungen VV		34.000		34.000		
4451	Erträge aus Beteiligungen VV		34.000		34.000		
4451.00	Erträge aus Beteiligungen VV Dividenden		34.000		34.000		
447	Liegenschaftenertrag VV		128.850		121.500		121.026,25
4470	Pacht- und Mietzinse Liegenschaften VV		122.850		115.500		114.826,25
4470.00	Pacht-/Mietzinse Liegenschaften VV		32.900		28.100		22.100,00
4470.01	Pachtzins Fischbrutanstalt		300		300		300,00
4470.02	Baurechtszins Surb Tennisclub Parz.682		300		300		300,00
4470.08	Kioskmiete Schwimmbad		4.650		4.100		4.150,00
4470.10	Parkplatzmieten Lache/Gdehaus/J5 Chilbert		42.000		42.000		42.790,00
4470.11	Parkgebühren FC Parkplatz Kl.-Döttingen		10.000		10.000		11.664,00
4470.12	Laternenparkplätze		30.000		28.000		30.880,00
4470.13	Nebenkosten Parkpl. Lache 2 MFH Schiltihalde		2.700		2.700		2.642,25
4472	Vergütung für Benützungen Liegensch. VV		6.000		6.000		6.200,00
4472.00	Benützungsgebühren		6.000		6.000		6.200,00
45	Entnahmen aus Fonds und Spezifina		31.200		139.400		122.426,25

Erfolgsrechnung

1.1.2018 - 31.12.2018

Erfolgsrechnung Artengliederung		Budget 2018		Budget 2017		Rechnung 2016	
		Aufwand	Ertrag	Aufwand	Ertrag	Aufwand	Ertrag
450	Entnahme aus Fonds+SpezFina im FK		31.200		17.000		
4501	Entnahmen aus Fonds des FK		31.200		17.000		
4501.00	Entnahmen aus Fonds des FK		31.200		17.000		
451	Entnahmen aus Fonds+Spezfina im EK				122.400		122.426,25
4510	Entnahmen aus SpezFina des EK				122.400		122.426,25
4510.00	Entnahmen aus Spezialfinanzierungen				122.400		122.426,25
46	Transferertrag		5.308.200		5.088.350		4.837.549,65
461	Entschädigungen von Gemeinwesen		1.206.100		1.024.150		958.527,15
4611	... vom Kanton		391.000		367.700		256.663,20
4611.00	Veranlagungs- und Bezugsentschädigung		200		200		78,00
4611.01	Entschäd.vom Kanton für Flüchtlinge/Asylbewerber		250.000		250.000		98.197,60
4611.02	Verwaltungspauschalen vom Kanton		15.000		12.000		18.824,15
4611.04	Entschädigung durch Kanton		125.800		105.500		139.563,45
4612	... von Gemeinden + Gemeindeverbänden		815.100		656.450		701.863,95
4612.00	Verwaltungschäd.Ortsbürg.,Feuerw.,Kirchgden		57.700		56.700		57.815,05
4612.01	Anteil Abwart (3612.01)		35.000		35.000		35.000,00
4612.03	Verwaltungschädigungen eigene Betriebe		111.000		111.000		111.000,00
4612.04	Anteil Löhne Bauamt Spez.Fin.		216.200		216.200		200.439,90
4612.05	Hydrantenentschädigung von EG (285 Hydr.)		60.000		60.000		60.000,00
4612.06	Schulgelder von OSUA Betriebskostenanteil						45.386,25
4612.07	Rückerstatt.Kleindöttingen Blumen Aarebrücke		1.500		1.500		1.500,00
4612.09	Dienstleistungen Bauverwaltung an Koblenz		45.000		30.000		36.508,50
4612.11	Schulgelder von OSUA Anlagekostenanteil						130.534,25
4612.12	Entschädigung von Gemeinden		235.000		120.150		
4612.13	OSUA Anlagekostenanteil Kochschule/Werkraum		30.000		3.000		
4612.31	Arbeiten Bauamt für Ortsbürger+Feuerwehr		2.000		3.400		2.000,00
4612.43	Entsch. von OSUA für Sitzungen in der Kreisschulpfl.		17.000		17.000		17.000,00
4612.45	Beiträge von anderen Gemeinden		4.700		2.500		4.680,00

Erfolgsrechnung

Budget / 27.11.2017]

1.1.2018 - 31.12.2018

Einwohnergemeinde

Erfolgsrechnung Artengliederung		Budget 2018		Budget 2017		Rechnung 2016	
		Aufwand	Ertrag	Aufwand	Ertrag	Aufwand	Ertrag
462	Finanz- und Lastenausgleich		162.000				
4621	... von Kantonen und Konkordaten		162.000				
4621.50	Interkantonaler Finanzausgleich von Kanton an die Gemein..		99.000				
4621.60	Ausgleichszahlungen vom Kanton		63.000				
463	Beiträge von Gemeinwesen und Dritten		3.804.900		3.976.900		3.830.757,75
4631	... vom Kanton		3.013.900		3.195.900		3.034.494,30
4631.00	Beitrag Kanton		900		150.900		26.347,85
4631.01	Beitrag AGV aus Löschfonds (Fr.100/Hydr.)		30.000		30.000		35.000,00
4631.05	Beiträge Trägerkanton		2.355.000		2.100.000		2.082.877,15
4631.06	Verwaltungspauschale vom Kanton				65.000		70.200,00
4631.07	Beiträge für Schülertransporte		600.000		600.000		540.445,30
4631.08	Immobilienkosten vom Kanton				250.000		251.424,00
4631.09	Beitrag Kanton für Muki Deutsch		28.000				28.200,00
4632	... von Gemeinden und Gemeindeverbänden		760.000		750.000		768.130,00
4632.00	Beiträge von Gemeinden/Gemeindeverbände		760.000		750.000		760.230,00
4632.03	Kostenanteil OSUA an Tf Porti Kopien						7.900,00
4635	... von privaten Unternehmungen		29.000		29.000		26.545,95
4635.11	Gratisstrom Aypo/AEW		29.000		29.000		26.545,95
4637	... von privaten Haushalten		2.000		2.000		1.587,50
4637.01	Grabunterhaltsgebühren		2.000		2.000		1.587,50
466	Auflösung passiv. Investitionsbeiträge		133.000		87.300		46.102,00
4660	Planmässige Auflösung passiv.IR-Beiträge		133.000		87.300		46.102,00
4660.71	Planm. Aufl. pass. IR-Beitr. priv. Haushalten		133.000		87.300		46.102,00
469	Übriger Transferertrag		2.200				2.162,75
4699	Rückverteilungen		2.200				2.162,75
4699.10	Rückverteilung CO2-Abgabe		2.200				2.162,75

Erfolgsrechnung

Budget / 27.11.2017]

1.1.2018 - 31.12.2018

Einwohnergemeinde

Erfolgsrechnung Artengliederung		Budget 2018		Budget 2017		Rechnung 2016	
		Aufwand	Ertrag	Aufwand	Ertrag	Aufwand	Ertrag
48	Ausserordentlicher Ertrag		820.300		820.300		820.338,00
489	Entnahmen aus dem Eigenkapital		820.300		820.300		820.338,00
4895	... aus Aufwertungsreserve		820.300		820.300		820.338,00
4895.00	Entnahmen aus Aufwertungsreserve		820.300		820.300		820.338,00
49	Interne Verrechnungen		599.300		671.100		553.351,55
491	.. von Dienstleistungen		580.300		652.100		534.351,55
4910	Int.Verr von Dienstleistungen		580.300		652.100		534.351,55
4910.00	Anteil Löhne Bauamt (3910.00)		565.800		637.600		504.251,55
4910.01	Anteil Löhne Abwarte (3910.01)		11.500		11.500		11.500,00
4910.03	Interne Verrechnung		3.000		3.000		18.600,00
492	.. von Pacht, Mieten, Benützungskosten		19.000		19.000		19.000,00
4920	Int.Verr von Pacht,Mieten, Benützungsko.		19.000		19.000		19.000,00
4920.01	Interne Verrechnung Anteil Sport		11.000		11.000		11.000,00
4920.02	Interne Verrechnung Anteil Kultur		8.000		8.000		8.000,00
9	Abschlusskonten	694.000	18.600	464.800	184.950	405.033,05	446.934,80
90	Abschluss Erfolgsrechnung	694.000	18.600	464.800	184.950	405.033,05	446.934,80
900	Abschluss allgemeiner Haushalt	202.000			184.950		187.091,14
9000	Ertragsüberschuss Erfolgsrechnung	202.000					
9000.00	Ertragsüberschuss Erfolgsrechnung	202.000					
9001	Aufwandüberschuss Erfolgsrechnung				184.950		187.091,14
9001.00	Aufwandüberschuss Erfolgsrechnung				184.950		187.091,14
901	Abschluss Spezialfinanzierungen	492.000	18.600	464.800		405.033,05	259.843,66
9010	Abschluss Spezialfinanzierungen im EK, Ertragsübersc..	492.000		464.800		405.033,05	

Erfolgsrechnung

Budget / 27.11.2017]

1.1.2018 - 31.12.2018

Einwohnergemeinde

Erfolgsrechnung Artengliederung		Budget 2018		Budget 2017		Rechnung 2016	
		Aufwand	Ertrag	Aufwand	Ertrag	Aufwand	Ertrag
9010.00	Abschluss Spezialf. im EK, Ertragsüberschuss	492.000		464.800		405.033,05	
9011	Abschluss Spezialfinanzierungen im EK, Aufwandüber..		18.600				259.843,66
9011.00	Abschluss Spezialfinanz.im EK, Aufwandüberschuss		18.600				259.843,66

Investitionsrechnung

Budget / 26.10.2017

1.1.2018 - 31.12.2018

Einwohnergemeinde

Nummer	Investitionsrechnung Zusammenzug	Budget 2018		Budget 2017		Rechnung 2016	
		Ausgaben	Einnahmen	Ausgaben	Einnahmen	Ausgaben	Einnahmen
I	Investitionsrechnung	5.600.000	5.600.000	3.094.400	3.094.400	4.839.566,25	4.839.566,25
1	ÖFFENTLICHE ORDNUNG + SICHERHEIT, VERTEIDIGUNG			34.400			
	Nettoergebnis				34.400		
2	BILDUNG	4.000.000		1.500.000		599.903,85	
	Nettoergebnis		4.000.000		1.500.000		599.903,85
6	VERKEHR UND NACHRICHTENÜBERMITTLUNG	865.000		469.000	60.000	1.291.733,80	77.940,00
	Nettoergebnis		865.000		409.000		1.213.793,80
7	UMWELTSCHUTZ UND RAUMORDNUNG	326.000	140.000	881.000	130.000	994.896,05	1.569.212,10
	Nettoergebnis		186.000		751.000	574.316,05	
8	VOLKSWIRTSCHAFT	249.000	20.000		20.000	190.852,60	115.027,85
	Nettoergebnis		229.000	20.000			75.824,75
9	FINANZEN	160.000	5.440.000	210.000	2.884.400	1.762.179,95	3.077.386,30
	Nettoergebnis	5.280.000		2.674.400		1.315.206,35	

Investitionsrechnung

Budget /26.10.2017

1.1.2018 - 31.12.2018

Einwohnergemeinde

Nummer	Investitionsrechnung	Budget 2018		Budget 2017		Rechnung 2016	
		Ausgaben	Einnahmen	Ausgaben	Einnahmen	Ausgaben	Einnahmen
I	Investitionsrechnung	5.600.000	5.600.000	3.094.400	3.094.400	4.839.566,25	4.839.566,25
1	ÖFFENTLICHE ORDNUNG + SICHERHEIT, VERTEIDIGUNG			34.400			
	Nettoergebnis				34.400		
1500	Feuerwehr			34.400			
5620.02	IR-Beitrag Mehrzweckfahrzeug Feuerwehr GV 16.11.16,Fr. 43'000 BK			34.400			
2	BILDUNG	4.000.000		1.500.000		599.903,85	
	Nettoergebnis		4.000.000		1.500.000		599.903,85
2170	Schulliegenschaften	4.000.000		1.500.000		599.903,85	
5040.02	Überprüfung Infrastruktur Schulanlagen GV 4.6.08,Fr.280'000 VK (100'357)					-21.708,65	
5040.06	Baukredit San. Heizung/Sanitär Chilbert/Bogen GV 18.11.15; Fr. 520'000					479.368,30	
5040.07	Planungskredit Schulhaus Rebhalde GV 18.11.15; Fr. 290'000					142.244,20	
5040.08	Baukredit Schulhaus Rebhalde GV 16.11.16; Fr. 8'500'000	4.000.000		1.500.000			
6	VERKEHR UND NACHRICHTENÜBERMITTLUNG	865.000		469.000	60.000	1.291.733,80	77.940,00
	Nettoergebnis		865.000		409.000		1.213.793,80
6130	Kantonsstrassen, übrige	185.000		132.000		414.797,00	
5610.02	Kreisel Ochsen,Hauptstr.K285/Dekret GV 10.06.2011, Fr. 1'050'000 (100'368)					797,00	
5610.03	Kantonsstr.Lärmschutzmassn. Dekret	135.000		132.000		414.000,00	
5610.06	San.Str. Ochsen-Köferli inkl. Dorfpl., K285/Dekret GV 22.11.2017, Fr. 1'500'000 VK	50.000					
6150	Gemeindestrassen	680.000		337.000	60.000	876.936,80	77.940,00

Investitionsrechnung

Budget /26.10.2017

1.1.2018 - 31.12.2018

Einwohnergemeinde

Nummer	Investitionsrechnung	Budget 2018		Budget 2017		Rechnung 2016	
		Ausgaben	Einnahmen	Ausgaben	Einnahmen	Ausgaben	Einnahmen
5010.01	Strasse Erschliessung Vorhard Süd GV 14.06.13,Fr.339'000 VK (100'354)					11.689,60	
5010.02	Strasse Erschliess.Chunte-Neuwingerte(inkl.Kanal.) GV 14.06.2013,Fr.651'000 VK (100'355)			100.000		544.099,55	
5010.05	Strasse Chilbert-Schulstrasse GV 16.11.11,Fr.1'802'000 VK (100'292)			50.000		276.343,10	
5010.06	Strasse Rebbergstrasse-Guggichweg GV 16.11.11,Fr.1'549'000 VK (100'288)					2.745,10	
5010.08	Strasse Austrasse Erschliessung GV 15.11.13,Fr. 740'000 VK (100'356)	28.000		187.000		42.059,45	
5010.10	San. Strasse Ahornweg GV 22.11.2017,Fr. 100'000 BK	100.000					
5010.11	San. Strasse Bücklirain GV 22.11.2017,Fr. 65'000 BK	65.000					
5010.12	San. Surbbrücke GV 21.06.2017,Fr. 761'000 VK	380.000					
5010.13	Kauf Restparzellen Mülibach GV 22.11.2017,Fr. 20'000 BK	20.000					
5060.04	Anschaffung Bauamtsfz Ersatz IVECO Budgetkredit GV 22.11.2017	87.000					
6370.02	Strasse Austr.,Erschliessungsbeitr.Eigentümer GV 15.11.13,Fr.140'000 (100'356)				60.000		77.940,00
7	UMWELTSCHUTZ UND RAUMORDNUNG Nettoergebnis	326.000	140.000 186.000	881.000	130.000 751.000	994.896,05 574.316,05	1.569.212,10
7101	Wasserwerk [Gemeindebetrieb]	306.000	80.000	190.000	70.000	346.500,75	653.750,15
5030.02	WV,Erschliessung Chunte-Neuwingerte GV 13.06.13 Fr.275'000 VK (100'205)			90.000		232.572,85	
5030.04	WV,Austrasse Erschliessung GV 15.11.13,Fr. 435'000			100.000		63.023,45	
5030.05	WV,Chilbert-Schulstrasse GV 16.11.11,Fr.363'000 VK (100'358)					49.159,40	
5030.06	WV,Rebbergstrasse-Guggichweg GV 16.11.11,Fr.329'000 VK (100'283)					305,05	
5030.11	WV,Kreisel Ochsen GV 10.6.11,Fr.295'000 VK (100'281)					1.440,00	

Investitionsrechnung

Budget /26.10.2017

1.1.2018 - 31.12.2018

Einwohnergemeinde

Nummer	Investitionsrechnung	Budget 2018		Budget 2017		Rechnung 2016	
		Ausgaben	Einnahmen	Ausgaben	Einnahmen	Ausgaben	Einnahmen
5030.20	WV, Bereich Surbbrücke GV 21.06.2017,Fr.286'000 VK	186.000					
5030.32	WV, Ahornweg GV 22.11.2017,Fr. 100'000 BK	100.000					
5030.33	WV, Ochsen-Köferli GV 22.11.2017,Fr. 235'000 VK	20.000					
6320.04	Beitrag Klingnau Wasser Ahornweg GV 22.11.2017, Fr. 50'000 BK		50.000				
6370.03	WV,Anschlussgebühren		30.000		30.000		595.970,40
6370.06	Wasser Austrasse Erschl.Beiträge GV 15.11.13				40.000		57.779,75
7201	Abwasserbeseitigung [Gemeindebetrieb]	20.000	60.000	691.000	60.000	648.395,30	915.461,95
5030.13	Kanal.Austrasse Erschliessung GV 15.11.13,Fr. 485'000 VK			31.000		24.447,65	
5030.15	Kanal.,Kreisel Ochsen GV 10.06.11,Fr.375'000 VK (100'296)					1.440,00	
5030.17	Kanal.,Chilbert-Schulstrasse GV 16.11.11,Fr.995'000 VK (100'360)					95.193,90	
5030.18	Kanal.,Rebbergstrasse-Guggichweg GV 16.11.11,Fr.851'000 VK (100'298)					750,90	
5030.19	Kanal. Hauptleitung Schützenhausstr GV 19.11.14,Fr.250'000 VK					6.917,95	
5030.29	Kanal. Regenbecken Schützenhausstr. GV 18.11.15,Fr. 1'660'000			660.000		519.644,90	
5030.34	Kanal. Ochsen-Köferli GV 22.11.2017, Fr. 300'000 VK	20.000					
6370.04	Kanalisation Anschlussgebühren		60.000		60.000		915.461,95
8	VOLKSWIRTSCHAFT	249.000	20.000		20.000	190.852,60	115.027,85
	Nettoergebnis		229.000	20.000			75.824,75
8731	Fernwärmebetrieb nichtelektri. Energie	249.000	20.000		20.000	190.852,60	115.027,85
5030.21	Fernw.,Erschliessung Chunte-Neuwingerte GV 13.6.13,Fr.394'000 VK (100'206)					190.852,60	

Investitionsrechnung

Budget /26.10.2017

1.1.2018 - 31.12.2018

Einwohnergemeinde

Nummer	Investitionsrechnung	Budget 2018		Budget 2017		Rechnung 2016	
		Ausgaben	Einnahmen	Ausgaben	Einnahmen	Ausgaben	Einnahmen
5030.31	Fernw., Bereich Surbbrücke GV 21.06.17,Fr.349'000 VK	249.000					
6370.05	Fernwärme Anschlussgebühren		20.000		20.000		115.027,85
9	FINANZEN	160.000	5.440.000	210.000	2.884.400	1.762.179,95	3.077.386,30
	Nettoergebnis	5.280.000		2.674.400		1.315.206,35	
9990	Abschluss	160.000	5.440.000	210.000	2.884.400	1.762.179,95	3.077.386,30
5900.00	Passivierte Einnahmen allgemeiner Haushalt			60.000		77.940,00	
5900.01	Passivierte Einnahmen Wasserwerk					653.750,15	
5900.02	Passivierte Einnahmen Abwasserbeseitigung					915.461,95	
5900.06	Passivierte Einnahmen Fernwärmeversorgung					115.027,85	
6900.00	Aktiviert Ausgaben allgemeiner Haushalt		4.865.000		2.003.400		1.891.637,65
6900.01	Aktiviert Ausgaben Wasserwerk		306.000		190.000		346.500,75
6900.02	Aktiviert Ausgaben Abwasserbeseitigung		20.000		691.000		648.395,30
6900.06	Aktiviert Ausgaben Fernwärmeversorgung		249.000				190.852,60

Kreditkontrolle

Budget / 27.10.2017

1.1.2018 - 31.12.2018

Einwohnergemeinde

	Kredite nach Funktionen Beschluss Instanz & Datum	Kreditbetrag	Mutmassliche kum. Ausgaben bis 31.12.2017	Mutmassliche kum. Einnahmen bis 31.12.2017	Budget 2018		Verfügbarer Restkredit
					Ausgaben	Einnahmen	
I	Investitionsrechnung		14.088.439,35	335.719,75	5.068.000,00		7.393.257,00
2	BILDUNG		1.887.013,65		4.000.000,00		3.182.986,35
2170	Schulliegenschaften		1.887.013,65		4.000.000,00		3.182.986,35
5040.02	Überprüfung Infrastruktur Schulanlagen GV 4.6.08,Fr.280'000 VK (100'357)	280.000,00	199.769,45				80.230,55
5040.07	Planungskredit Schulhaus Rebhalde GV 18.11.15; Fr. 290'000	290.000,00	187.244,20				102.755,80
5040.08	Baukredit Schulhaus Rebhalde GV 16.11.16; Fr. 8'500'000	8.500.000,00	1.500.000,00		4.000.000,00		3.000.000,00
6	VERKEHR UND NACHRICHTENÜBERMITTLUNG		5.674.763,10	277.940,00	593.000,00		1.453.842,35
6130	Kantonsstrassen, übrige		786.000,00		185.000,00		
5610.03	Kantonsstr.Lärmschutzmassn. Dekret	921.000,00	786.000,00		135.000,00		
5610.06	San.Str. Ochsen-Köferli inkl. Dorfpl., K285/Dekret GV 22.11.2017, Fr. 1'500'000 VK	1.500.000,00			50.000,00		
6150	Gemeindestrassen		4.888.763,10	277.940,00	408.000,00		1.453.842,35
5010.02	Strasse Erschliess.Chunte-Neuwingerte(inkl.Kanal.) GV 14.06.2013,Fr.651'000 VK (100'355) Strasse und Kanalisation	651.000,00	829.605,45				
5010.03	Strasse Nussgrabe/Schiltihaldesteig GV 09.09.2010,Fr.1'069'000 VK (100'286)	1.069.000,00	774.989,10				294.010,90
5010.05	Strasse Chilbert-Schulstrasse GV 16.11.11,Fr.1'802'000 VK (100'292)	1.802.000,00	1.482.919,45				319.080,55
5010.06	Strasse Rebbergstrasse-Guggichweg GV 16.11.11,Fr.1'549'000 VK (100'288)	1.549.000,00	1.405.902,10				143.097,90

Kreditkontrolle

Budget / 27.10.2017

1.1.2018 - 31.12.2018

Einwohnergemeinde

	Kredite nach Funktionen Beschluss Instanz & Datum	Kreditbetrag	Mutmassliche kum. Ausgaben bis 31.12.2017	Mutmassliche kum. Einnahmen bis 31.12.2017	Budget 2018		Verfügbarer Restkredit
					Ausgaben	Einnahmen	
5010.08	Strasse Austrasse Erschliessung GV 15.11.13,Fr. 740'000 VK (100'356)	740.000,00	395.347,00		28.000,00		316.653,00
5010.12	San. Surbbrücke GV 21.06.2017,Fr. 761'000 VK	761.000,00			380.000,00		381.000,00
6310.05	Beitrag San. Surbbrücke GV 21.06.2017,Fr.370'500	370.500,00					
6370.01	Erschl.Chunte-Neuwingerte Kostenant.Baukon. GV 14.06.13,Fr.200'000 (100'355)	200.000,00		200.000,00			
6370.02	Strasse Austr.,Erschliessungsbeitr.Eigentümer GV 15.11.13,Fr.140'000 (100'356)	140.000,00		77.940,00			
6210	Bahninfrastruktur						
7	UMWELTSCHUTZ UND RAUMORDNUNG		6.239.506,50	57.779,75	226.000,00		2.239.584,40
7101	Wasserwerk [Gemeindebetrieb]		1.970.561,95	57.779,75	206.000,00		817.921,60
5030.02	WV,Erschliessung Chunte-Neuwingerte GV 13.06.13 Fr.275'000 VK (100'205)	275.000,00	333.208,70				
5030.03	WV,Nussgrabe/Schiltihaldesteig GV 9.6.10,Fr.887'000 VK (100'282)	887.000,00	605.863,70				281.136,30
5030.04	WV,Austrasse Erschliessung GV 15.11.13,Fr. 435'000	435.000,00	193.023,45				241.976,55
5030.05	WV,Chilbert-Schulstrasse GV 16.11.11,Fr.363'000 VK (100'358)	363.000,00	489.274,85				
5030.06	WV,Rebbergstrasse-Guggichweg GV 16.11.11,Fr.329'000 VK (100'283)	329.000,00	249.191,25				79.808,75
5030.20	WV, Bereich Surbbrücke GV 21.06.2017,Fr.286'000 VK	286.000,00	100.000,00		186.000,00		
5030.33	WV, Ochsen-Köferli GV 22.11.2017,Fr. 235'000 VK	235.000,00			20.000,00		215.000,00
6370.06	Wasser Austrasse Erschl.Beiträge GV 15.11.13	100.000,00		57.779,75			
7201	Abwasserbeseitigung [Gemeindebetrieb]		4.268.944,55		20.000,00		1.421.662,80

Kreditkontrolle

Budget / 27.10.2017

1.1.2018 - 31.12.2018

Einwohnergemeinde

	Kredite nach Funktionen Beschluss Instanz & Datum	Kreditbetrag	Mutmassliche kum. Ausgaben bis 31.12.2017	Mutmassliche kum. Einnahmen bis 31.12.2017	Budget 2018		Verfügbarer Restkredit
					Ausgaben	Einnahmen	
5030.08	Kanal., Erschliess. Chunte-Neuwing. (Kredit in Strasse)		2.586,10				
	GV 13.6.13, Kredit in Strasse (100'359)						
5030.13	Kanal. Austrasse Erschliessung	485.000,00	508.021,25				
	GV 15.11.13, Fr. 485'000 VK						
5030.14	Kanal., Nussgrabe/Schiltihaldesteig	1.144.000,00	809.311,95				334.688,05
	GV 9.6.10, Fr. 1'144'000 VK (100'299)						
5030.17	Kanal., Chilbert-Schulstrasse	995.000,00	945.809,75				49.190,25
	GV 16.11.11, Fr. 995'000 VK (100'360)						
5030.18	Kanal., Rebbergstrasse-Guggichweg	851.000,00	206.369,50				644.630,50
	GV 16.11.11, Fr. 851'000 VK (100'298)						
5030.19	Kanal. Hauptleitung Schützenhausstr	250.000,00	136.846,00				113.154,00
	GV 19.11.14, Fr. 250'000 VK						
5030.29	Kanal. Regenbecken Schützenhausstr.	1.660.000,00	1.660.000,00				
	GV 18.11.15, Fr. 1'660'000						
5030.34	Kanal. Ochsen-Köferli	300.000,00			20.000,00		280.000,00
	GV 22.11.2017, Fr. 300'000 VK						
8	VOLKSWIRTSCHAFT		287.156,10		249.000,00		516.843,90
8731	Fernwärmebetrieb nichtelektri. Energie		287.156,10		249.000,00		516.843,90
5030.21	Fernw., Erschliessung Chunte-Neuwingerte	394.000,00	194.815,55				199.184,45
	GV 13.6.13, Fr. 394'000 VK (100'206)						
5030.23	Fernw., Nussgrabe/Schiltihaldesteig	100.000,00					100.000,00
	GV 09.06.10, Fr. 100'000						
5030.24	Fernw., Rebbergstrasse-Guggichweg	70.000,00	23.670,25				46.329,75
	GV 16.11.11, Fr. 70'000						
5030.25	Fernw., Chilbert-Schulstrasse	140.000,00	48.670,30				91.329,70
	GV 16.11.11, Fr. 140'000 VK (100'361)						
5030.31	Fernw., Bereich Surbrücke	349.000,00	20.000,00		249.000,00		80.000,00
	GV 21.06.17, Fr. 349'000 VK						
9	FINANZEN						
9990	Abschluss						

Ergebnis - Einwohnergemeinde ohne Spezialfinanzierung

Budget /27.11.2017

1.1.2018 - 31.12.2018

Einwohnergemeinde

Erfolgs- und Finanzierungsausweis		Budget 2018	Budget 2017	Rechnung 2016
ERFOLGSRECHNUNG				
Betrieblicher Aufwand				
30	Personalaufwand	3.146.900	3.125.800	2.957.518,00
31	Sach- und übriger Betriebsaufwand	2.066.850	1.990.200	2.343.301,28
33	Abschreibungen Verwaltungsvermögen	969.000	1.051.800	970.309,90
35	Einlagen in Fonds und Spezialfinanzierungen	0	0	0,00
36	Transferaufwand	7.708.450	8.938.950	8.644.691,53
37	Durchlaufende Beiträge	0	0	0,00
	Total Betrieblicher Aufwand	13.891.200	15.106.750	14.915.820,71
Betrieblicher Ertrag				
40	Fiskalertrag	10.198.400	11.056.000	11.003.255,70
41	Regalien und Konzessionen	85.200	85.200	95.961,50
42	Entgelte	1.195.750	1.386.450	1.434.880,00
43	Verschiedene Erträge	0	0	0,00
45	Entnahmen aus Fonds und Spezialfinanzierungen	31.200	17.000	0,00
46	Transferertrag	1.658.200	1.434.050	1.280.485,30
47	Durchlaufende Beiträge	0	0	0,00
	Total Betrieblicher Ertrag	13.168.750	13.978.700	13.814.582,50
	Ergebnis aus betrieblicher Tätigkeit	-722.450	-1.128.050	-1.101.238,21
34	Finanzaufwand	122.200	105.200	106.919,50
44	Finanzertrag	226.350	228.000	200.728,57
	Ergebnis aus Finanzierung	104.150	122.800	93.809,07
	Operatives Ergebnis	-618.300	-1.005.250	-1.007.429,14
38	Ausserordentlicher Aufwand	0	0	0,00
48	Ausserordentlicher Ertrag	820.300	820.300	820.338,00
	Ausserordentliches Ergebnis	820.300	820.300	820.338,00
	Gesamtergebnis Erfolgsrechnung	202.000	-184.950	-187.091,14
	(+ = Ertragsüberschuss / - = Aufwandüberschuss)			

Ergebnis - Einwohnergemeinde ohne Spezialfinanzierung

Budget /27.11.2017

1.1.2018 - 31.12.2018

Einwohnergemeinde

Erfolgs- und Finanzierungsausweis		Budget 2018	Budget 2017	Rechnung 2016
INVESTITIONSRECHNUNG				
Investitionsausgaben				
50	Sachanlagen	4.680.000	1.837.000	5.558.939,30
51	Investitionen auf Rechnung Dritter	0	0	0,00
52	Immaterielle Anlagen	0	0	0,00
54	Darlehen	0	0	0,00
55	Beteiligungen und Grundkapitalien	0	0	0,00
56	Investitionsbeiträge	185.000	166.400	1.756.177,40
58	Ausserordentliche Investitionen	0	0	0,00
	Total Investitionsausgaben	4.865.000	2.003.400	7.315.116,70
Investitionseinnahmen				
60	Übertragung von Sachanlagen in das Finanzvermögen	0	0	0,00
61	Rückerstattungen	0	0	0,00
62	Abgang immaterielle Anlagen	0	0	0,00
63	Investitionsbeiträge	0	60.000	277.940,00
64	Rückzahlung von Darlehen	0	0	0,00
65	Übertragung von Beteiligungen	0	0	0,00
66	Rückzahlung eigener Investitionsbeiträge	0	0	0,00
68	Ausserordentliche Investitionseinnahmen	0	0	0,00
	Total Investitionseinnahmen	0	60.000	277.940,00
	Ergebnis Investitionsrechnung	-4.865.000	-1.943.400	-7.037.176,70
	Selbstfinanzierung	391.400	73.950	7.197,76
	Finanzierungsergebnis	-4.473.600	-1.869.450	-7.029.978,94
	(+ = Finanzierungsüberschuss / - = Finanzierungsfehlbetrag)			

Ergebnis - Wasserwerk

1.1.2018 - 31.12.2018

Erfolgs- und Finanzierungsausweis		Budget 2018	Budget 2017	Rechnung 2016
ERFOLGSRECHNUNG				
Betrieblicher Aufwand				
30	Personalaufwand	100	100	80,00
31	Sach- und übriger Betriebsaufwand	366.800	356.700	329.453,25
33	Abschreibungen Verwaltungsvermögen	74.000	69.100	68.203,00
35	Einlagen in Fonds und Spezialfinanzierungen	0	0	0,00
36	Transferaufwand	144.700	144.700	156.640,80
37	Durchlaufende Beiträge	0	0	0,00
	Total Betrieblicher Aufwand	585.600	570.600	554.377,05
Betrieblicher Ertrag				
40	Fiskalertrag	0	0	0,00
41	Regalien und Konzessionen	0	0	0,00
42	Entgelte	529.100	543.800	555.657,10
43	Verschiedene Erträge	0	0	0,00
45	Entnahmen aus Fonds und Spezialfinanzierungen	0	0	0,00
46	Transferertrag	151.000	134.700	123.423,90
47	Durchlaufende Beiträge	0	0	0,00
	Total Betrieblicher Ertrag	680.100	678.500	679.081,00
	Ergebnis aus betrieblicher Tätigkeit	94.500	107.900	124.703,95
34	Finanzaufwand	2.000	6.100	8.564,35
44	Finanzertrag	0	0	0,00
	Ergebnis aus Finanzierung	-2.000	-6.100	-8.564,35
	Operatives Ergebnis	92.500	101.800	116.139,60
38	Ausserordentlicher Aufwand	0	0	0,00
48	Ausserordentlicher Ertrag	0	0	0,00
	Ausserordentliches Ergebnis	0	0	0,00
	Gesamtergebnis Erfolgsrechnung	92.500	101.800	116.139,60
	(+ = Ertragsüberschuss / - = Aufwandüberschuss)			

Ergebnis - Wasserwerk

Budget / 26.10.2017

1.1.2018 - 31.12.2018

Einwohnergemeinde

Erfolgs- und Finanzierungsausweis		Budget 2018	Budget 2017	Rechnung 2016
INVESTITIONSRECHNUNG				
Investitionsausgaben				
50	Sachanlagen	306.000	190.000	346.500,75
51	Investitionen auf Rechnung Dritter	0	0	0,00
52	Immaterielle Anlagen	0	0	0,00
54	Darlehen	0	0	0,00
55	Beteiligungen, Grundkapitalien	0	0	0,00
56	Investitionsbeiträge	0	0	0,00
	Total Investitionsausgaben	306.000	190.000	346.500,75
Investitionseinnahmen				
60	Übertragung von Sachanlagen in das Finanzvermögen	0	0	0,00
61	Rückerstattungen	0	0	0,00
62	Abgang immaterielle Anlagen	0	0	0,00
63	Investitionsbeiträge	80.000	70.000	653.750,15
64	Rückzahlung von Darlehen	0	0	0,00
65	Übertragung von Beteiligungen	0	0	0,00
66	Rückzahlung eigener Investitionsbeiträge	0	0	0,00
68	Ausserordentliche Investitionseinnahmen	0	0	0,00
	Total Investitionseinnahmen	80.000	70.000	653.750,15
	Ergebnis Investitionsrechnung	-226.000	-120.000	307.249,40
	Selbstfinanzierung	117.500	138.200	166.704,60
	Finanzierungsergebnis	-108.500	18.200	473.954,00
	(+ = Finanzierungsüberschuss / - = Finanzierungsfehlbetrag)			
BILANZ				
	Nettovermögen/Nettoschuld per 01.01.	192.994	211.194	685.147,75
	Nettovermögen/Nettoschuld per 31.12.	301.494	192.994	211.193,75
	(- = Nettovermögen / + = Nettoschuld)			
	Veränderung = Finanzierungsergebnis	-108.500	18.200	473.954,00

Ergebnis - Abwasserbeseitigung

Budget /26.10.2017

1.1.2018 - 31.12.2018

Einwohnergemeinde

Erfolgs- und Finanzierungsausweis		Budget 2018	Budget 2017	Rechnung 2016
ERFOLGSRECHNUNG				
Betrieblicher Aufwand				
30	Personalaufwand	0	0	0,00
31	Sach- und übriger Betriebsaufwand	178.300	95.300	98.085,85
33	Abschreibungen Verwaltungsvermögen	120.500	115.700	111.495,00
35	Einlagen in Fonds und Spezialfinanzierungen	0	0	0,00
36	Transferaufwand	361.600	362.800	340.223,15
37	Durchlaufende Beiträge	0	0	0,00
	Total Betrieblicher Aufwand	660.400	573.800	549.804,00
Betrieblicher Ertrag				
40	Fiskalertrag	0	0	0,00
41	Regalien und Konzessionen	0	0	0,00
42	Entgelte	867.400	747.400	714.886,90
43	Verschiedene Erträge	0	0	0,00
45	Entnahmen aus Fonds und Spezialfinanzierungen	0	0	0,00
46	Transferertrag	71.600	47.900	22.828,00
47	Durchlaufende Beiträge	0	0	0,00
	Total Betrieblicher Ertrag	939.000	795.300	737.714,90
	Ergebnis aus betrieblicher Tätigkeit	278.600	221.500	187.910,90
34	Finanzaufwand	3.000	11.400	6.127,60
44	Finanzertrag	0	0	0,00
	Ergebnis aus Finanzierung	-3.000	-11.400	-6.127,60
	Operatives Ergebnis	275.600	210.100	181.783,30
38	Ausserordentlicher Aufwand	0	0	0,00
48	Ausserordentlicher Ertrag	0	0	0,00
	Ausserordentliches Ergebnis	0	0	0,00
	Gesamtergebnis Erfolgsrechnung	275.600	210.100	181.783,30
	(+ = Ertragsüberschuss / - = Aufwandüberschuss)			

Ergebnis - Abwasserbeseitigung

Budget /26.10.2017

1.1.2018 - 31.12.2018

Einwohnergemeinde

Erfolgs- und Finanzierungsausweis		Budget 2018	Budget 2017	Rechnung 2016
INVESTITIONSRECHNUNG				
Investitionsausgaben				
50	Sachanlagen	20.000	691.000	648.395,30
51	Investitionen auf Rechnung Dritter	0	0	0,00
52	Immaterielle Anlagen	0	0	0,00
54	Darlehen	0	0	0,00
55	Beteiligungen, Grundkapitalien	0	0	0,00
56	Investitionsbeiträge	0	0	0,00
	Total Investitionsausgaben	20.000	691.000	648.395,30
Investitionseinnahmen				
60	Übertragung von Sachanlagen in das Finanzvermögen	0	0	0,00
61	Rückerstattungen	0	0	0,00
62	Abgang immaterielle Anlagen	0	0	0,00
63	Investitionsbeiträge	60.000	60.000	915.461,95
64	Rückzahlung von Darlehen	0	0	0,00
65	Übertragung von Beteiligungen	0	0	0,00
66	Rückzahlung eigener Investitionsbeiträge	0	0	0,00
68	Ausserordentliche Investitionseinnahmen	0	0	0,00
	Total Investitionseinnahmen	60.000	60.000	915.461,95
	Ergebnis Investitionsrechnung	-40.000	631.000	-267.066,65
	Selbstfinanzierung	324.500	277.900	270.450,30
	Finanzierungsergebnis	364.500	-353.100	537.516,95
	(+ = Finanzierungsüberschuss / - = Finanzierungsfehlbetrag)			
BILANZ				
	Nettovermögen/Nettoschuld per 01.01.	305.790	-47.310	490.207,32
	Nettovermögen/Nettoschuld per 31.12.	-58.710	305.790	-47.309,63
	(- = Nettovermögen / + = Nettoschuld)			
	Veränderung = Finanzierungsergebnis	364.500	-353.100	537.516,95

Ergebnis - Abfallwirtschaft

Budget / 26.10.2017

1.1.2018 - 31.12.2018

Einwohnergemeinde

Erfolgs- und Finanzierungsausweis		Budget 2018	Budget 2017	
ERFOLGSRECHNUNG				
Betrieblicher Aufwand				
30	Personalaufwand	4.100	0	0,00
31	Sach- und übriger Betriebsaufwand	325.700	327.200	315.381,85
33	Abschreibungen Verwaltungsvermögen	0	0	0,00
35	Einlagen in Fonds und Spezialfinanzierungen	0	0	0,00
36	Transferaufwand	50.000	50.000	51.601,15
37	Durchlaufende Beiträge	0	0	0,00
	Total Betrieblicher Aufwand	379.800	377.200	366.983,00
Betrieblicher Ertrag				
40	Fiskalertrag	0	0	0,00
41	Regalien und Konzessionen	0	0	0,00
42	Entgelte	469.000	427.000	470.035,55
43	Verschiedene Erträge	0	0	0,00
45	Entnahmen aus Fonds und Spezialfinanzierungen	0	0	0,00
46	Transferertrag	0	0	0,00
47	Durchlaufende Beiträge	0	0	0,00
	Total Betrieblicher Ertrag	469.000	427.000	470.035,55
	Ergebnis aus betrieblicher Tätigkeit	89.200	49.800	103.052,55
34	Finanzaufwand	0	0	0,00
44	Finanzertrag	4.800	3.800	4.057,60
	Ergebnis aus Finanzierung	4.800	3.800	4.057,60
	Operatives Ergebnis	94.000	53.600	107.110,15
38	Ausserordentlicher Aufwand	0	0	0,00
48	Ausserordentlicher Ertrag	0	0	0,00
	Ausserordentliches Ergebnis	0	0	0,00
	Gesamtergebnis Erfolgsrechnung	94.000	53.600	107.110,15
	(+ = Ertragsüberschuss / - = Aufwandüberschuss)			

Ergebnis - Abfallwirtschaft

Budget / 26.10.2017

1.1.2018 - 31.12.2018

Einwohnergemeinde

Erfolgs- und Finanzierungsausweis		Budget 2018	Budget 2017	
INVESTITIONSRECHNUNG				
Investitionsausgaben				
50	Sachanlagen	0	0	0,00
52	Immaterielle Anlagen	0	0	0,00
54	Darlehen	0	0	0,00
55	Beteiligungen, Grundkapitalien	0	0	0,00
56	Investitionsbeiträge	0	0	0,00
	Total Investitionsausgaben	0	0	0,00
Investitionseinnahmen				
60	Übertragung von Sachanlagen in das Finanzvermögen	0	0	0,00
62	Abgang immaterielle Anlagen	0	0	0,00
63	Investitionsbeiträge	0	0	0,00
64	Rückzahlung von Darlehen	0	0	0,00
65	Übertragung von Beteiligungen	0	0	0,00
	Total Investitionseinnahmen	0	0	0,00
	Ergebnis Investitionsrechnung	0	0	0,00
	Selbstfinanzierung	94.000	53.600	107.110,15
	Finanzierungsergebnis	94.000	53.600	107.110,15
	(+ = Finanzierungsüberschuss / - = Finanzierungsfehlbetrag)			
BILANZ				
	Nettovermögen/Nettoschuld per 01.01.	-485.319	-431.719	-324.608,49
	Nettovermögen/Nettoschuld per 31.12.	-579.319	-485.319	-431.718,64
	(- = Nettovermögen / + = Nettoschuld)			
	Veränderung = Finanzierungsergebnis	94.000	53.600	107.110,15

Ergebnis - Fernwärmebetrieb nichtelektrische Energie

Budget / 26.10.2017

1.1.2018 - 31.12.2018

Einwohnergemeinde

Erfolgs- und Finanzierungsausweis		Budget 2018	Budget 2017	Rechnung 2016
ERFOLGSRECHNUNG				
Betrieblicher Aufwand				
30	Personalaufwand	0	0	0,00
31	Sach- und übriger Betriebsaufwand	1.092.300	1.093.300	1.350.466,55
33	Abschreibungen Verwaltungsvermögen	31.600	31.500	30.164,00
35	Einlagen in Fonds und Spezialfinanzierungen	0	0	0,00
36	Transferaufwand	381.500	381.500	353.434,65
37	Durchlaufende Beiträge	0	0	0,00
	Total Betrieblicher Aufwand	1.505.400	1.506.300	1.734.065,20
Betrieblicher Ertrag				
40	Fiskalertrag	0	0	0,00
41	Regalien und Konzessionen	0	0	0,00
42	Entgelte	1.500.000	1.500.000	1.487.004,75
43	Verschiedene Erträge	0	0	0,00
45	Entnahmen aus Fonds und Spezialfinanzierungen	0	0	0,00
46	Transferertrag	12.400	6.700	5.636,00
47	Durchlaufende Beiträge	0	0	0,00
	Total Betrieblicher Ertrag	1.512.400	1.506.700	1.492.640,75
	Ergebnis aus betrieblicher Tätigkeit	7.000	400	-241.424,45
34	Finanzaufwand	0	0	0,00
44	Finanzertrag	22.900	21.900	31.075,70
	Ergebnis aus Finanzierung	22.900	21.900	31.075,70
	Operatives Ergebnis	29.900	22.300	-210.348,75
38	Ausserordentlicher Aufwand	0	0	0,00
48	Ausserordentlicher Ertrag	0	0	0,00
	Ausserordentliches Ergebnis	0	0	0,00
	Gesamtergebnis Erfolgsrechnung	29.900	22.300	-210.348,75
	(+ = Ertragsüberschuss / - = Aufwandüberschuss)			

Ergebnis - Fernwärmebetrieb nichtelektrische Energie

Budget / 26.10.2017

1.1.2018 - 31.12.2018

Einwohnergemeinde

Erfolgs- und Finanzierungsausweis		Budget 2018	Budget 2017	Rechnung 2016
INVESTITIONSRECHNUNG				
Investitionsausgaben				
50	Sachanlagen	249.000	0	190.852,60
52	Immaterielle Anlagen	0	0	0,00
54	Darlehen	0	0	0,00
55	Beteiligungen, Grundkapitalien	0	0	0,00
56	Investitionsbeiträge	0	0	0,00
	Total Investitionsausgaben	249.000	0	190.852,60
Investitionseinnahmen				
60	Übertragung von Sachanlagen in das Finanzvermögen	0	0	0,00
62	Abgang immaterielle Anlagen	0	0	0,00
63	Investitionsbeiträge	20.000	20.000	115.027,85
64	Rückzahlung von Darlehen	0	0	0,00
65	Übertragung von Beteiligungen	0	0	0,00
	Total Investitionseinnahmen	20.000	20.000	115.027,85
	Ergebnis Investitionsrechnung	-229.000	20.000	-75.824,75
	Selbstfinanzierung	49.100	47.100	-185.820,75
	Finanzierungsergebnis	-179.900	67.100	-261.645,50
	(+ = Finanzierungsüberschuss / - = Finanzierungsfehlbetrag)			
BILANZ				
	Nettovermögen/Nettoschuld per 01.01.	-2.291.511	-2.224.411	-2.486.056,20
	Nettovermögen/Nettoschuld per 31.12.	-2.111.611	-2.291.511	-2.224.410,70
	(- = Nettovermögen / + = Nettoschuld)			
	Veränderung = Finanzierungsergebnis	-179.900	67.100	-261.645,50

Ergebnis - Heilpädagogische Schule

Budget / 26.10.2017

1.1.2018 - 31.12.2018

Einwohnergemeinde

Erfolgs- und Finanzierungsausweis		Budget 2018	Budget 2017	Rechnung 2016
ERFOLGSRECHNUNG				
Betrieblicher Aufwand				
30	Personalaufwand	753.900	685.300	682.926,75
31	Sach- und übriger Betriebsaufwand	1.025.400	1.018.900	937.531,36
33	Abschreibungen Verwaltungsvermögen	146.000	146.000	145.972,00
35	Einlagen in Fonds und Spezialfinanzierungen	0	0	0,00
36	Transferaufwand	1.639.500	1.801.900	1.959.166,10
37	Durchlaufende Beiträge	0	0	0,00
	Total Betrieblicher Aufwand	3.564.800	3.652.100	3.725.596,21
Betrieblicher Ertrag				
40	Fiskalertrag	0	0	0,00
41	Regalien und Konzessionen	0	0	0,00
42	Entgelte	140.000	150.000	162.708,10
43	Verschiedene Erträge	0	0	0,00
45	Entnahmen aus Fonds und Spezialfinanzierungen	0	122.400	122.426,25
46	Transferertrag	3.415.000	3.465.000	3.405.176,45
47	Durchlaufende Beiträge	0	0	0,00
	Total Betrieblicher Ertrag	3.555.000	3.737.400	3.690.310,80
	Ergebnis aus betrieblicher Tätigkeit	-9.800	85.300	-35.285,41
34	Finanzaufwand	8.800	8.300	14.209,50
44	Finanzertrag	0	0	0,00
	Ergebnis aus Finanzierung	-8.800	-8.300	-14.209,50
	Operatives Ergebnis	-18.600	77.000	-49.494,91
38	Ausserordentlicher Aufwand	0	0	0,00
48	Ausserordentlicher Ertrag	0	0	0,00
	Ausserordentliches Ergebnis	0	0	0,00
	Gesamtergebnis Erfolgsrechnung	-18.600	77.000	-49.494,91
	(+ = Ertragsüberschuss / - = Aufwandüberschuss)			

Ergebnis - Heilpädagogische Schule

Budget / 26.10.2017

1.1.2018 - 31.12.2018

Einwohnergemeinde

Erfolgs- und Finanzierungsausweis		Budget 2018	Budget 2017	Rechnung 2016
INVESTITIONSRECHNUNG				
Investitionsausgaben				
50	Sachanlagen	0	0	0,00
52	Immaterielle Anlagen	0	0	0,00
54	Darlehen	0	0	0,00
55	Beteiligungen, Grundkapitalien	0	0	0,00
56	Investitionsbeiträge	0	0	0,00
	Total Investitionsausgaben	0	0	0,00
Investitionseinnahmen				
60	Übertragung von Sachanlagen in das Finanzvermögen	0	0	0,00
62	Abgang immaterielle Anlagen	0	0	0,00
63	Investitionsbeiträge	0	0	0,00
64	Rückzahlung von Darlehen	0	0	0,00
65	Übertragung von Beteiligungen	0	0	0,00
	Total Investitionseinnahmen	0	0	0,00
	Ergebnis Investitionsrechnung	0	0	0,00
	Selbstfinanzierung	127.400	100.600	-25.949,16
	Finanzierungsergebnis	127.400	100.600	-25.949,16
	(+ = Finanzierungsüberschuss / - = Finanzierungsfehlbetrag)			
BILANZ				
	Nettovermögen/Nettoschuld per 01.01.	872.651	973.251	947.301,46
	Nettovermögen/Nettoschuld per 31.12.	745.251	872.651	973.250,62
	(- = Nettovermögen / + = Nettoschuld)			
	Veränderung = Finanzierungsergebnis	127.400	100.600	-25.949,16