

Budget 2019 der Einwohnergemeinde Döttingen

Inhaltsverzeichnis

	Seite
Erläuterungen	2 - 7
Kennzahlen, Interpretation und Grafiken	8 - 13
Erfolgsrechnung Einwohnergemeinde nach Funktion	14 - 39
Erfolgsrechnung Einwohnergemeinde nach Arten	40 - 61
Investitionsrechnung nach Funktion	62 - 65
Kreditkontrolle	66 - 69
Ergebnisse	
Einwohnergemeinde ohne Spezialfinanzierungen	70 - 71
Wasserversorgung	72 - 73
Abwasserbeseitigung	74 - 75
Abfallbeseitigung	76 - 77
Fernwärmeversorgung	78 - 79
Heilpädagogische Schule	80 - 81

Einwohnergemeinde Döttingen

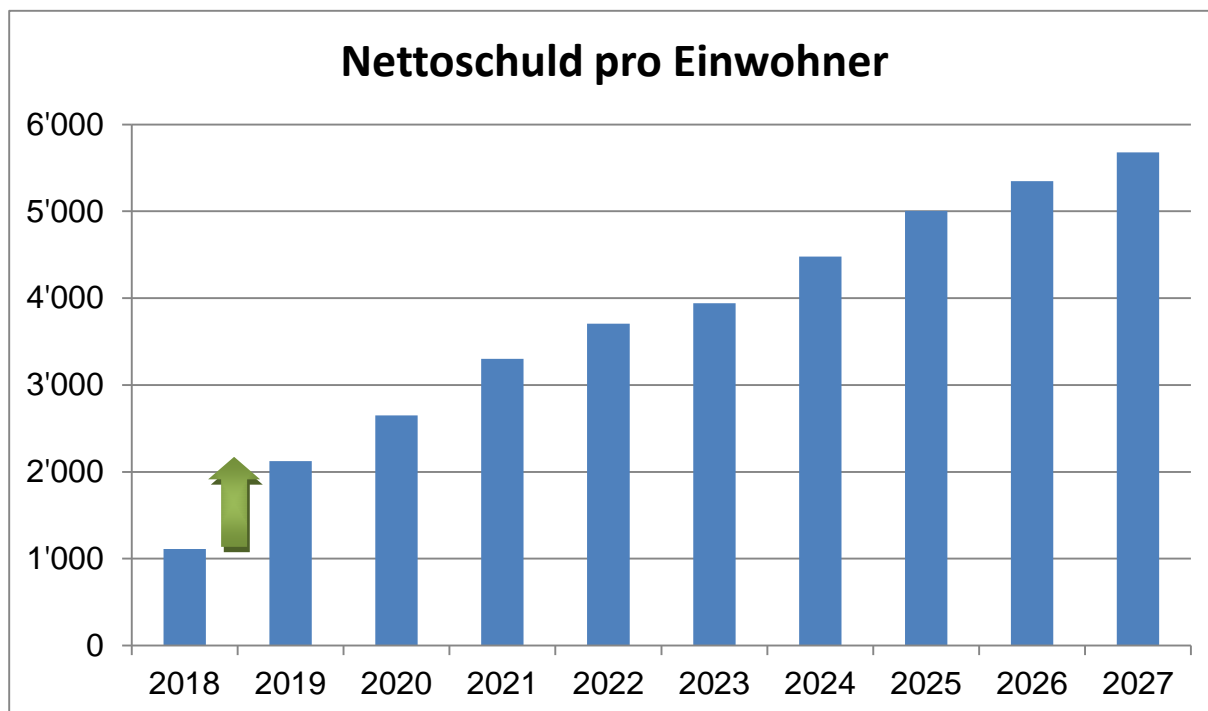
Erläuterungen zum Budget 2019

Der vollständige Auszug des Budgets kann auf der Gemeinde Döttingen bzw. auf der Gemeindehomepage unter www.doettingen.ch bezogen werden.

Allgemeines

Nach Rückweisung des Budgets 2019 an der ordentlichen Gemeindeversammlung vom 14. November 2018 wurde das Budget mit allen Verantwortlichen nochmals besprochen und überarbeitet. Ziel war es, das gleiche Ergebnis mit einem Steuerfuss von 110% zu erreichen. Um dies umzusetzen mussten in allen Bereichen Kürzungen gemacht werden. Auch wurde die Ertragsseite wie etwa Mieten oder Beiträge geprüft. Mit einem Steuerfuss von 110% konnte ein Ertragsüberschuss von Fr. 310'000 erarbeitet werden. Dies entspricht in etwa der ersten Version des Budgets 2019, welches einen Ertragsüberschuss von Fr. 316'600 auswies, jedoch mit einem Steuerfuss von 115%. Die gemachten Einsparungen werden jedoch nicht den gleichen Effekt hervorrufen wie eine Steuerfusserhöhung. Viele Aufwände wurden verschoben und müssen früher oder später umgesetzt werden. Die wesentlichen Einsparungen sind in den Ausführungen zur Erfolgsrechnung erwähnt.

Auch die Investitionen wurden überprüft und bei Möglichkeit auf einen späteren Zeitpunkt verschoben. Es wurde auch darauf geachtet, dass die Investitionen gleichmässig über die Jahre verteilt werden. Eine Verschuldung von Fr. 2'000 pro Einwohner wird als tragbar erachtet. Bei grösseren Projekten kann diese Schwelle überschritten und sollte in absehbarer Frist wieder abgetragen werden.



Verschuldung steigt von 2018 auf 2019 um rund Fr. 1'000/Einwohner. Dies entspricht einer Zunahme der Schulden von rund Fr. 4 Mio.

Verschuldung Einwohnergemeinde 2019 (ohne Eigenwirtschaftsbetriebe)

Investitionen 2019

Überprüfung Infrastruktur Schulanlagen	Fr.	40'000	genehmigt GV 04.06.2008
Lärmschutzmassnahmen	Fr.	120'000	genehmigt GV 16.11.2011
Erschliessung Austrasse	Fr.	28'000	genehmigt GV 15.11.2013
Baukredit Schulhaus Rebhalde	Fr.	3'000'000	genehmigt GV 16.11.2016
Strasse Ochsen-Köferli	Fr.	50'000	genehmigt GV 22.11.2017
Sanierung Surbbrücke	Fr.	637'000	genehmigt GV 21.06.2017
Bachleitung Schluche	Fr.	250'000	genehmigt GV 14.11.2018
Ersatz Belag Schützenhausstrasse	Fr.	76'000	Genehmigung mit Budget 19
Signalanlage & Belag Knoten Surbtal/Chilbert	Fr.	500'000	Genehmigung mit Budget 19
Total	Fr.	4'701'000	

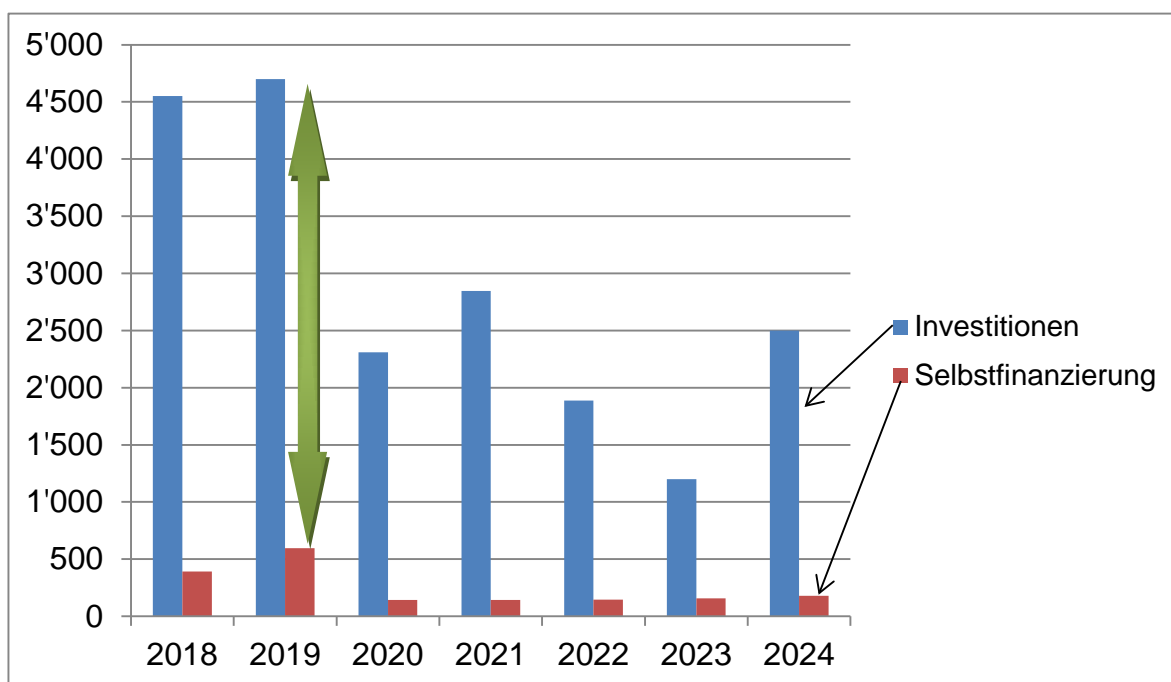
Selbstfinanzierung 2019

+Abschreibungen	Fr.	1'154'500
+Ertragsüberschuss	Fr.	310'000
- Entnahme aus Aufwertungsreserve	Fr.	781'300
- Entnahme Fonds Ersatzbeiträge Schutzraumb.	Fr.	15'000
Total	Fr.	668'200

Verschuldung 2019

+Investitionen	Fr.	4'701'000
- Selbstfinanzierung	Fr.	668'200
Total Verschuldung 2019	Fr.	4'032'800

In der unten stehenden Grafik wird die Verschuldung 2019 von Fr. 4'032'800 durch den grossen Pfeil dargestellt:



Durch die Verschuldung muss Fremdkapital aufgenommen werden, was Schuldzinsen nach sich zieht. Im 2019 wird mit einem Zinsaufwand von Fr. 85'000 gerechnet. Diese belasten die Erfolgsrechnung und mindern den Ertragsüberschuss, was wiederum zu einer tieferen Selbstfinanzierung führt. Schulden können nur durch eine hohe Selbstfinanzierung wieder getilgt werden.

Zudem ist der Wegfall der Zuschüsse durch die Fernwärmeversorgung im Jahr 2020 von Fr. 300'000 in der Grafik sehr gut sichtbar. Die Selbstfinanzierung (kleiner Balken) sinkt aufgrund dessen vom Jahr 2019 auf 2020 um diesen Betrag.

Ausführungen zur Erfolgsrechnung

0 Allgemeine Verwaltung

0120.3132.00/3000.00 Leitbild

Das Leitbild der Gemeinde Döttingen soll überarbeitet werden. Um auch den Willen des Volkes hineinfliesen zu lassen soll mit einer Begleitkommission gearbeitet werden. Es ist dem Gemeinderat wichtig, die Stimmbürger einzubinden, damit sie einen vermehrten Einblick in das Geschehen ihrer Gemeinde erhalten und sich an der Gestaltung der Zukunft aktiv beteiligen können. Zudem wird die Erarbeitung des Leitbilds durch einen Fachperson begleitet.

0120.3132.00 Verwaltungsbericht

Die Gemeindeverwaltung soll gesamthaft in allen Bereichen durch Fachexperten überprüft werden. Dies soll den Gemeinderat in seiner Aufgabe als Aufsichtsorgan entlasten. Dem Gemeinderat obliegt die unmittelbare Aufsicht über die Verwaltung. Es wird empfohlen, pro Amtsperiode eine externe Überprüfung in Auftrag zu geben. Aus Kostengründen wurde diese mehrmals verschoben. Die letzte externe Prüfung fand im Jahr 2013 statt.

0210.4210.07 Mahngebühren Steuerbezug und Steuererklärung

Durch den Grossen Rat wurde die Einführung einer Mahngebühr im Steuererklärungs- und Bezugsverfahren beschlossen. Die Gebühren werden erstmals erhoben für Mahnungen der Steuererklärungen 2018 und Mahnungen der Steuerrechnung 2019.

Die Mahngebühren betragen:

1. Mahnung Steuererklärung	Fr.	35.00
2. Mahnung Steuererklärung	Fr.	50.00
Mahnung Bezug	Fr.	35.00
Betreibung Bezug	Fr.	100.00

0220.3099.00 Übriger Personalaufwand

Der Personalausflug der Gemeindeverwaltung wird nur noch alle 2 Jahre durchgeführt. Im 2019 wird der nächste Ausflug stattfinden. Im Jahr 2020 wird sich diese Position um den Betrag des Personalausfluges von Fr. 4'500.00 reduzieren.

0220.3113.00 Anschaffung Server

Die Gemeindeverwaltung arbeitet mit einer Inhouse-Lösung und hat somit einen eigenen Server. Dieser hat seine Lebensdauer erreicht und muss ersetzt werden. Vor der Budgetierung des Ersatzes wurde eine Zweitmeinung eines unabhängigen EDV-Fachmanns eingeholt. Dieser bestätigte die Notwendigkeit des Ersatzes. Ein unerwarteter Ausfall des Servers würde die Verwaltung für längere Zeit lahm legen. Es ist darum wichtig, den Ersatz rechtzeitig zu planen.

2 Bildung

2 Bildung

Aufgrund der Rückweisung des Budgets wurden im Bereich der Schule diverse Kürzungen getätigt. Es konnten Einsparungen bei der Musikschule, bei der Anschaffung von EDV, Unterhalt an Schulliegenschaften sowie Lehrmittel und Personalaufwand gemacht werden.

2201 Heilpädagogische Schule

Die planmässigen Abschreibungen betragen Fr. 146'000.

Nach Mitteilung der Leistungspauschale vom Kanton an die Heilpädagogische Schule wird im Budget 2019 mit einem Aufwandüberschuss von Fr. 110'100.00 gerechnet.

3 Kultur

3290.3170.07 Kultur/Anlässe

Beim Budget der Kulturkommission wurde ein Anlass gestrichen und so Einsparungen gemacht.

3290.3636.01/3636.32/3636.36 Beiträge an Vereine

Die Musikgesellschaft leistet wertvolle Dienste für die Öffentlichkeit und wird deshalb mit einem namhaften Betrag unterstützt. Aufgrund der finanziellen Situation der Gemeinde soll dieser Beitrag reduziert werden. Der Verein Winzerfest leistet bestes Standortmarketing für Döttingen. Aufgrund der finanziellen Situation der Gemeinde muss auch dieser Betrag gekürzt werden. Die personellen Leistungen des Bauamtes fürs Winzerfest bleiben unverändert bestehen. Die Kulturtankstelle schliesst per Saisonende 2018 seine Tore weshalb der Beitrag gestrichen werden kann.

3411 Schwimmbad

Aufgrund von Sparmassnahmen werden Investitionen wie etwa neue Liegeroste oder Erneuerung des Rosen-Bords nicht umgesetzt. Zudem wird die Beheizung des Wassers reduziert.

Die Eintrittspreise werden auf die Saison 2019 um rund 20% erhöht. Die genauen Preise werden noch festgelegt.

5 Soziale Sicherheit

5350.3170.13 Seniorenausflug

Der Seniorenausflug wird nur noch alle 2 Jahre durchgeführt. Der nächste Ausflug findet im 2020 statt.

5440.3636.27 Jugendarbeit unteres Aaretal

Das geplante Projekt MidnightSports wird nicht durchgeführt. Es wird jedoch ein Betrag von Fr. 5'000 wird im Budget belassen.

5450.3637.00 Familienergänzende Kinderbetreuung

Die Gemeinde leistet einen Grundbeitrag an den Mittagstisch, abhängig von der Teilnehmerzahl. Es wird mit Kosten von total Fr. 25'000 gerechnet.

Zudem leistet die Gemeinde Subventionsbeiträge an Eltern mit tiefem Einkommen. Es werden Subventionsbeiträge von Fr. 40'000 erwartet.

Im August 2018 wurde der Verband Tagesstrukturen ins Leben gerufen. Das Angebot wird schon rege genutzt. Da noch nicht so viele Anmeldungen wie erwartet eingegangen sind, wird der Verband im ersten Jahr voraussichtlich mit einem Defizit abschliessen. Dieses Defizit wird von den Verbandsgemeinden, anteilmässig nach Einwohnerzahl, getragen. In Döttingen wird mit Fr. 25'000 gerechnet.

5790.3612.00 Beitrag an Sozialdienst Döttingen Klingnau

Aufgrund der steigenden Anforderungen und Fallzahlen beim Sozialdienst wurde eine Stellenerhöhung bewilligt und so steigt der Beitrag der Gemeinde Döttingen an den Sozialdienst.

6 Verkehr

6150.3141.11 Strassenbeleuchtung

Es werden nächstes Jahr keine Strassenlampen auf LED umgerüstet.

6150.4470.12 Dauerparkieren auf öffentlichem Grund

Der Tarif für Nachtparkierkarten wird auf Fr. 50.00 / Monat erhöht. Seit Einführung des Reglements war der Tarif bei Fr. 40.00.

7 Umweltschutz und Raumordnung

7101 Wasserversorgung

Die planmässigen Abschreibungen betragen Fr. 108'000.

Der budgetierte Ertragsüberschuss beläuft sich auf Fr. 64'700. Es sind Nettoinvestitionen von Fr. 274'000 geplant. Mit einem Cash Flow von Fr. 120'500 ergibt sich ein Finanzierungsfehlbetrag von Fr. 153'500.

7201 Abwasserbeseitigung

Die planmässigen Abschreibungen betragen Fr. 165'000.

Der budgetierte Ertragsüberschuss beläuft sich auf Fr. 215'000. Es sind Nettoinvestitionen von Fr. 445'000 geplant. Mit einem Cash Flow von Fr. 301'600 ergibt sich ein Finanzierungsfehlbetrag von Fr. 143'400.

7301 Abfallbeseitigung

Es bestehen keine Abschreibungen.

Der budgetierte Ertragsüberschuss beläuft sich auf Fr. 96'050. Es sind keine Investitionen geplant.

8 Volkswirtschaft

8120.3130.26 Umsetzung Landschaftsentwicklungskonzept

Da bereits im Jahr 2018 viele Projekte umgesetzt wurden, wird nächstes Jahr zurückgefahren und kleinere Projekte umgesetzt.

8731 Fernwärmebetrieb

Die planmässigen Abschreibungen betragen Fr. 38'400.

Der budgetierte Ertragsüberschuss beläuft sich auf Fr. 108'000. Es sind Investitionen von Fr. 19'000 geplant. Mit einem Cash Flow von Fr. 131'700 und Investitionseinnahmen von Fr. 20'000 ergibt sich ein Finanzierungsüberschuss von Fr. 132'700.

8731.3632.00 Rückzahlung Zuschüsse

Mit Gemeindeversammlungsbeschluss vom 18.11.2015 wurde der Rückzahlung der Zuschüsse durch die Fernwärmeversorgung an die Einwohnergemeinde zugestimmt. Bisher wurden insgesamt Fr. 900'000 über drei Jahre verteilt von 2016 bis 2018 der Einwohnergemeinde gutgeschrieben (8710.4632.00). Für das Budget 2019 ist nun die letzte Tranche von Fr. 320'000 budgetiert.

9 Finanzen und Steuern

9100 Steuern

Mit einem Steuerfuss von 110% wird bei den Einkommens- und Vermögenssteuern natürliche Personen mit Einkängen für das Steuerjahr 2019 von rund Fr. 7.4 Mio. gerechnet.

9300 Finanz- und Lastenausgleich

Die Gemeinde Döttingen erhält vom kantonalen Finanz- und Lastenausgleich einen Beitrag von Fr. 415'000. Dies aufgrund des überdurchschnittlich hohen Aufwands für die Sozialhilfe sowie die tiefe Steuerkraft.

9300.4621.60 Feinausgleich

Zum Ausgleich der verbleibenden Rundungsdifferenz durch den Steuerfussabtausch wird eine direkte Ausgleichszahlung zwischen Kanton und Gemeinden veranlasst. Diese beträgt für 2019 Fr. 19.00 pro Einwohner.

9990.9001.00 Ergebnis

Die planmässigen Abschreibungen ohne Spez.Finanzierung für das Budget 2019 belaufen sich auf Fr. 1'154'500.

Bei einem Steuerfuss von 110% wird mit einem Ertragsüberschuss von Fr. 310'000 gerechnet.

Ausführungen zur Investitionsrechnung

6150.5010.14 / 7101.5030.37 Schützenhausstrasse

Die Wasserleitung im Bereich Schützenhausstrasse 2 bis 11 ist über 50 Jahre alt und muss erneuert werden.

Gleichzeitig baut das AEW auf eigene Kosten einen Rohrblock in diesem Bereich aus.

Der Strassenbelag, welcher in schlechtem Zustand ist, wird anschliessend gemeinsam auf der ganzen Breite erneuert.

6150.5010.16 Signalanlage und Belag Chilbert (Kantonsstrasse)

Die Lichtsignalanlage beim Knoten Surbtal ist nächstes Jahr 25 Jahre alt und muss ersetzt werden. Es sind kaum mehr Ersatzteile vorhanden. Der Ersatz setzt eine längere Planungsphase voraus. Da der Belag im Kreuzungsbereich starke Spurrillen aufweist, soll dieser gleichzeitig ersetzt werden. Die Variante Kreisel wurde geprüft, aber nach Abwägung der Vor- und Nachteile verworfen. Die Sanierung wird durch den Kanton ausgeführt. Die Beteiligung für die Gemeinde Döttingen beträgt gemäss Kantonsstrassendekret im Innerortsbereich 52 % der Kosten.

7101.5030.36 Wasserversorgung - Ersatz Steuerung

Die Steuerung der Wasserversorgung soll erneuert und auf eine dezentrale Steuerung umgerüstet werden.

Dies hat den Vorteil, dass beim Ausfall einer Komponente die Steuerung der übrigen Anlagen weiterhin läuft und erhöht damit die Versorgungssicherheit.

Kennzahlenauswertung Budget

Gemeinde	Döttingen
Rechnungsjahr	2019
Steuerfuss	110%

Einwohnergemeinde ohne Spezialfinanzierungen

A	Einwohnerzahl per 31.12.	4000
B	Laufender Ertrag	14'271'450.00
C	Operativer Aufwand Vorjahr	14'013'400.00
D	Fiskalertrag + Finanz- und Lastenausgleich	10'168'000.00
E	Nettozinsaufwand	88'350.00

F	Nettoinvestitionen	4'701'000.00
G	Nettoschuld I	8'739'839.00
H	Relevantes Eigenkapital	37'862'555.01
I	Selbstfinanzierung	668'200.00
J	Abschreibungen	1'154'500.00

1	Nettoschuld I pro Einwohner	G : A	2184.96
2	Nettoverschuldungsquotient	(G : D) x 100	85.95%
3	Zinsbelastungsanteil	(E : B) x 100	0.62%
4	Eigenkapitaldeckungsgrad	(H : C) x 100	270.19%
5	Selbstfinanzierungsgrad	(I : F) x 100	14.21%
6	Selbstfinanzierungsanteil	(I : B) x 100	4.68%
7	Kapitaldienstanteil	((E + J) : B) x 100	8.71%

Einwohnergemeinde mit Spezialfinanzierungen

A	Einwohnerzahl per 31.12.	4000
B	Laufender Ertrag	21'432'450.00
C	Operativer Aufwand Vorjahr	20'723'200.00
D	Fiskalertrag + Finanz- und Lastenausgleich	10'191'400.00
E	Nettozinsaufwand	83'850.00

F	Nettoinvestitionen	5'419'000.00
G	Nettoschuld I	8'324'561.00
H	Relevantes Eigenkapital	38'709'605.01
I	Selbstfinanzierung	1'353'950.00
J	Abschreibungen	1'466'600.00

1	Nettoschuld I pro Einwohner	G : A	2081.14
2	Nettoverschuldungsquotient	(G : D) x 100	81.68%
3	Zinsbelastungsanteil	(E : B) x 100	0.39%
4	Eigenkapitaldeckungsgrad	(H : C) x 100	186.79%
5	Selbstfinanzierungsgrad	(I : F) x 100	24.99%
6	Selbstfinanzierungsanteil	(I : B) x 100	6.32%
7	Kapitaldienstanteil	((E + J) : B) x 100	7.23%

11.1.3 Finanzkennzahlen

Gemäss § 26 Finanzverordnung weisen die Gemeinden in Budget und Jahresrechnung folgende Finanzkennzahlen zur Beurteilung der Verschuldung, Finanzierung und Leistungsfähigkeit aus (↑ Anhang 11A, Anhang 11B).

1	Nettoschuld I pro Einwohner
2	Nettoverschuldungsquotient
3	Zinsbelastungsanteil
4	Eigenkapitaldeckungsgrad
5	Selbstfinanzierungsanteil
6	Selbstfinanzierungsgrad
7	Kapitaldienstanteil

Die Kennzahlenauswertung zeigt mit der Nettoschuld I pro Einwohner, dem Nettoverschuldungsquotient und dem Zinsbelastungsanteil die Schuldenbelastung. Mit dem Selbstfinanzierungsanteil und dem Kapitaldienstanteil wird die Leistungsfähigkeit gemessen. Der Eigenkapitaldeckungsgrad zeigt den Reservebestand und der Selbstfinanzierungsgrad die Eigenfinanzierung. Mit der mehrjährigen Betrachtungsperiode können zuverlässige Aussagen zur Entwicklung der Gemeindefinanzen gemacht werden. Zudem werden ausserordentliche Faktoren einzelner Jahre im Mehrjahresvergleich relativiert.

Nettoschuld I pro Einwohner

Nettoschuld in Franken pro Einwohner (Pro-Kopf-Verschuldung)

$$\frac{\text{Nettoschuld I}}{\text{Einwohnerzahl}} = \text{Nettoschuld I pro Einwohner}$$

Die Nettoschuld pro Einwohner wird als Gradmesser für die Verschuldung verwendet. Eine Pro-Kopf-Verschuldung bis 2'500 Franken kann als tragbar eingestuft werden. Bei der Beurteilung ist ergänzend die finanzielle Leistungsfähigkeit massgebend (Selbstfinanzierungsanteil berücksichtigen).

Nettoverschuldungsquotient

Nettoschuld in Prozent vom Fiskalertrag/Finanzausgleich

$$\frac{\text{Nettoschuld I} \times 100}{\text{Fiskalertrag/Finanzausgleich}} = \text{Nettoverschuldungsquotient}$$

Zeigt, welcher Anteil vom Fiskalertrag/Finanzausgleich erforderlich wäre, um die Nettoschuld abzutragen. Ein Nettoverschuldungsquotient von unter 100 % weist auf eine kurze Bindungsdauer hin. Der Quotient sollte nicht über 150 % betragen.

Zinsbelastungsanteil

Nettozinsaufwand in Prozent vom laufenden Ertrag

$$\frac{\text{Nettozinsaufwand} \times 100}{\text{Laufender Ertrag}} = \text{Zinsbelastungsanteil}$$

Zeigt, welcher Anteil des laufenden Ertrags durch den Nettozinsaufwand gebunden ist. Je tiefer der Wert, desto grösser der Handlungsspielraum. Ein Wert bis 4% ist gut, der Anteil sollte nicht über 9 % betragen.

Eigenkapitaldeckungsgrad

Relevantes Eigenkapital in Prozent vom operativen Aufwand Vorjahr

$$\frac{\text{relevantes Eigenkapital} \times 100}{\text{operativer Aufwand Vorjahr}} = \text{Eigenkapitaldeckungsgrad}$$

Zeigt, welche frei verfügbaren Reserven zur Deckung allfälliger Defizite bestehen. Ein Eigenkapitaldeckungsgrad von über 100 % weist auf einen hohen Reservebestand hin. Der Deckungsgrad muss mindestens 30% betragen.

Selbstfinanzierungsanteil

Selbstfinanzierung in Prozent vom laufenden Ertrag

$$\frac{\text{Selbstfinanzierung} \times 100}{\text{Laufender Ertrag}} = \text{Selbstfinanzierungsanteil}$$

Zeigt die Finanzkraft und den finanziellen Spielraum einer Gemeinde, Er gibt an, welcher Anteil des Ertrags zur Finanzierung der Investitionen oder zum Abbau von Schulden aufgewendet werden kann (finanzielle Leistungsfähigkeit). Ein Selbstfinanzierungsanteil von über 20 % weist auf ein hohes Investitions-/Amortisationspotenzial hin. Der Anteil sollte nicht unter 10 % betragen.

Selbstfinanzierungsgrad

Selbstfinanzierung in Prozent der Nettoinvestitionen

$$\frac{\text{Selbstfinanzierung} \times 100}{\text{Nettoinvestitionen}} = \text{Selbstfinanzierungsgrad}$$

Zeigt, welcher Anteil der Nettoinvestitionen aus eigenen Mitteln finanziert werden kann. Ein Selbstfinanzierungsgrad von über 100 % weist auf eine hohe Eigenfinanzierung hin. Der Anteil sollte nicht unter 50% betragen. Jährliche Schwankungen beim Selbstfinanzierungsgrad sind nicht ungewöhnlich, langfristig sollte ein Selbstfinanzierungsgrad von 100% angestrebt werden.

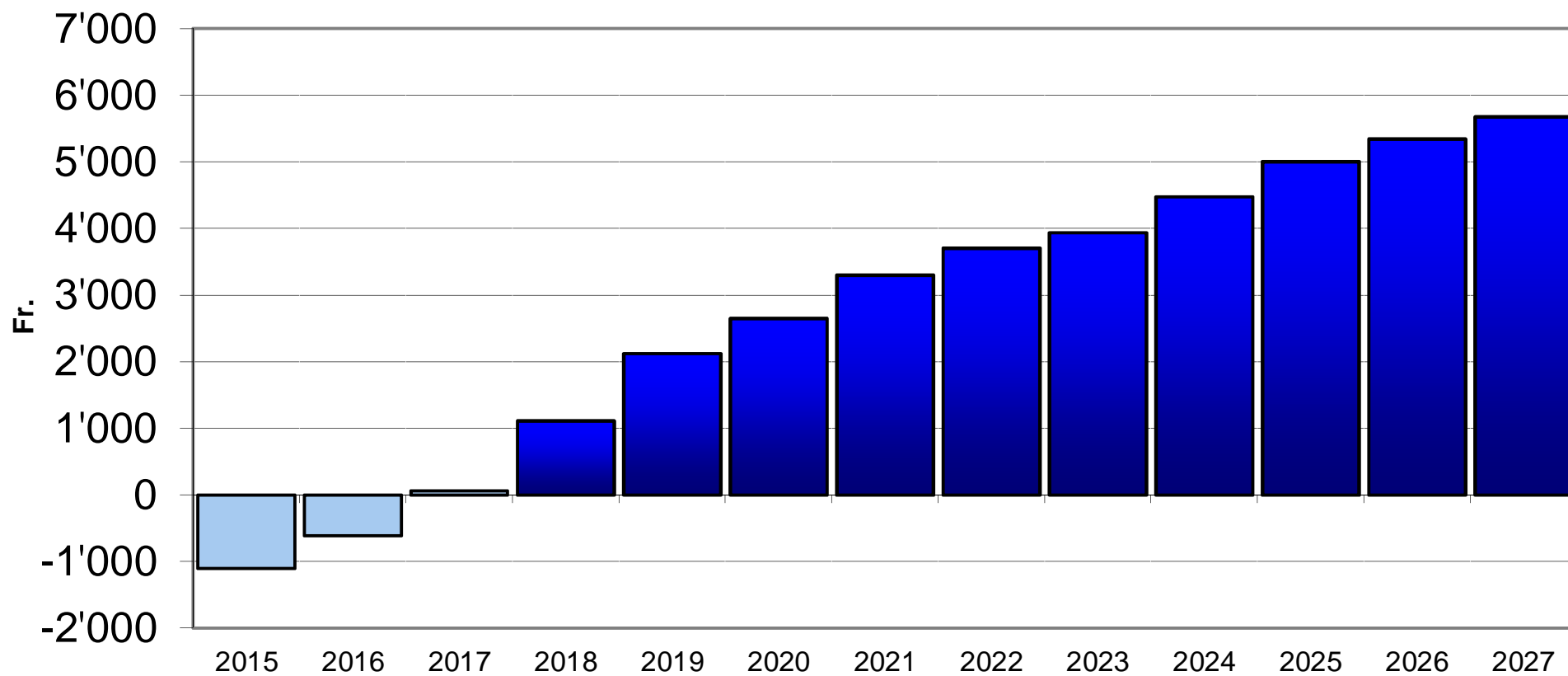
Kapitaldienstanteil

Nettozinsaufwand + Abschreibungen in Prozent vom laufenden Ertrag

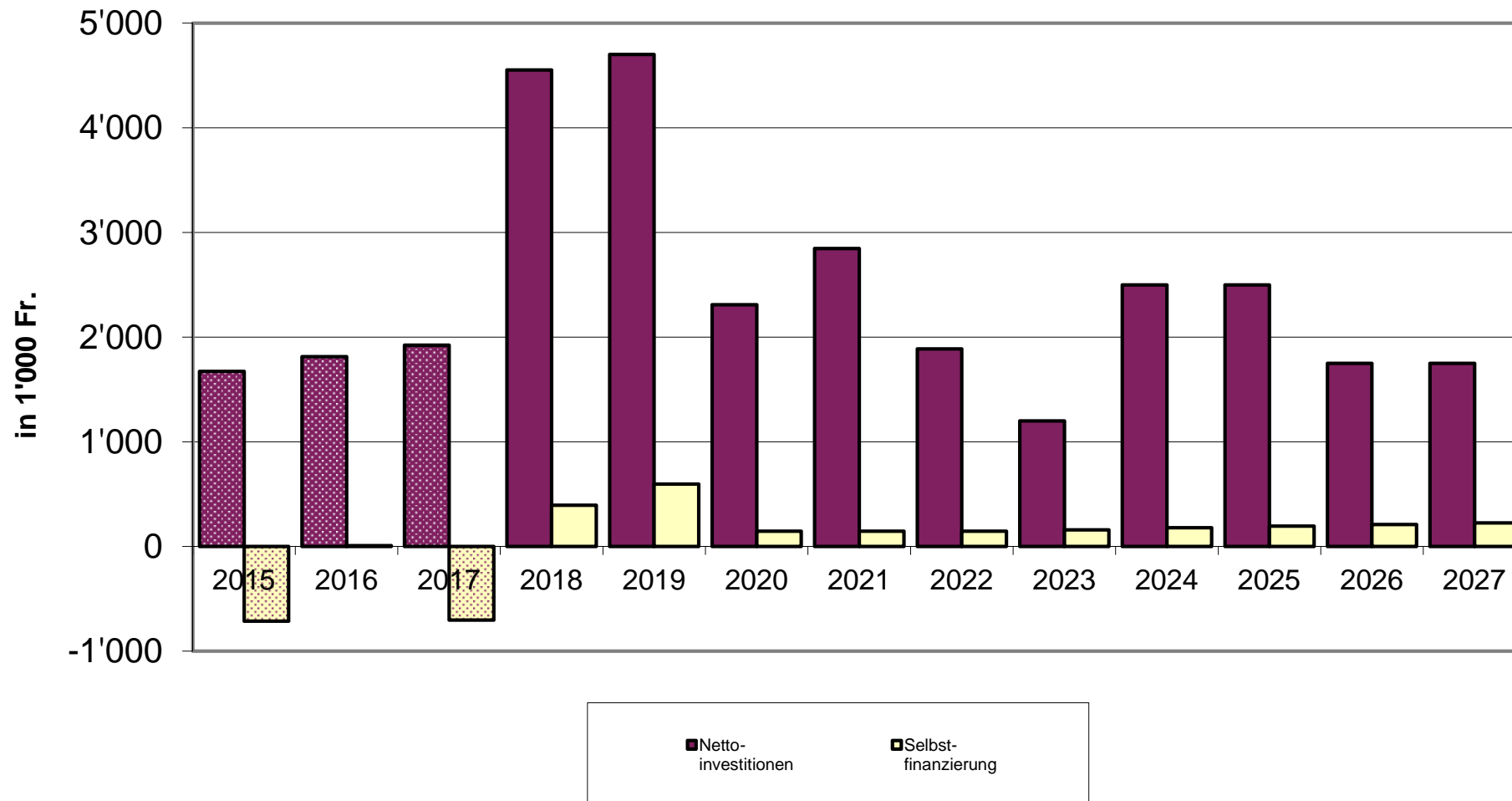
$$\frac{\text{Nettozinsaufwand} + \text{Abschreibungen} \times 100}{\text{Laufender Ertrag}} = \text{Kapitaldienstanteil}$$

Zeigt, wie stark der laufende Ertrag durch den Zinsendienst und die Abschreibungen (Kapitaldienst) belastet ist. Ein hoher Anteil weist auf einen enger werdenden finanziellen Spielraum hin. Ein Wert bis 5% ist gut, der Anteil sollte nicht über 15 % betragen.

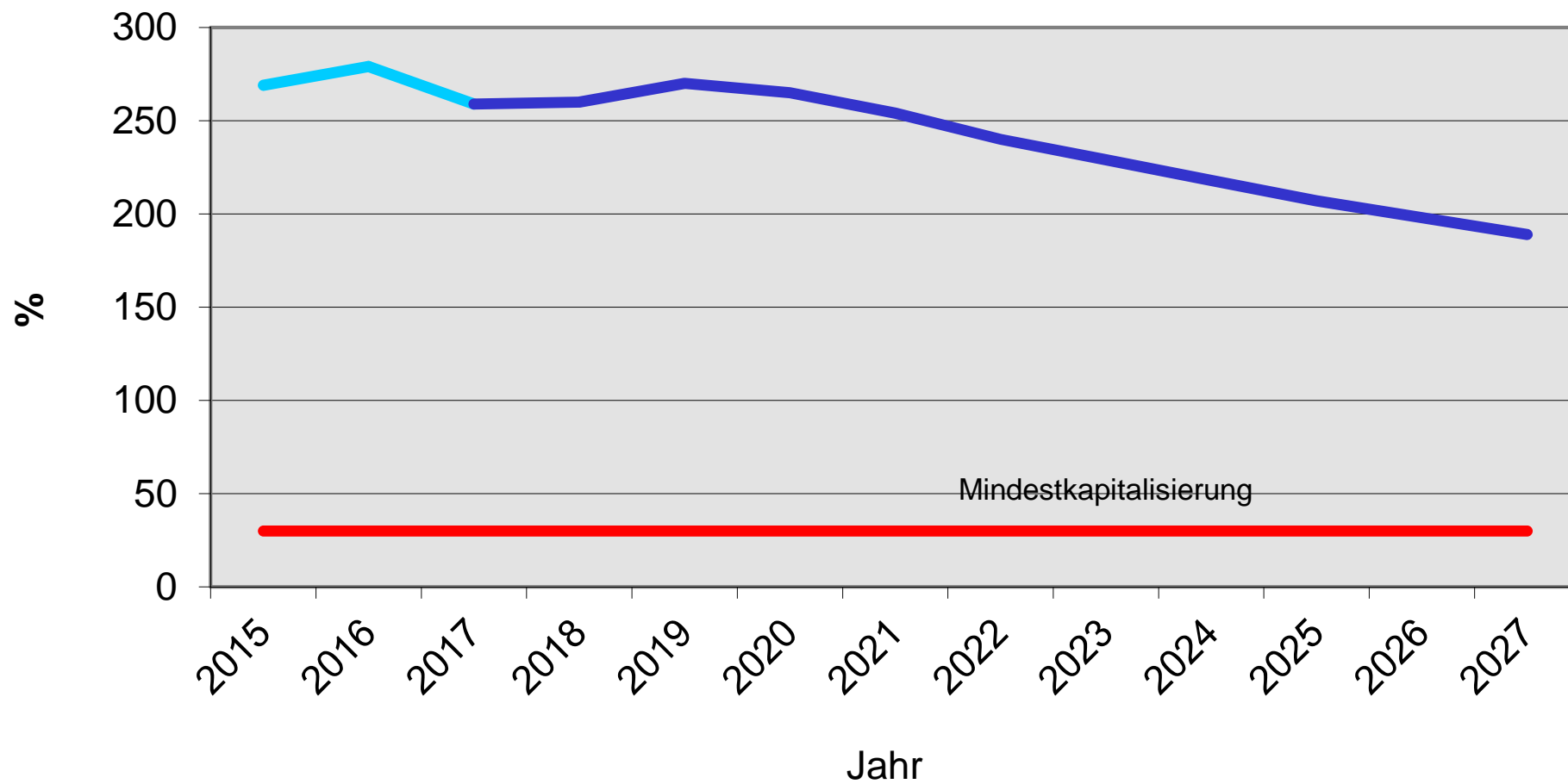
Entwicklung Nettoschuld I je Einwohner



Entwicklung Nettoinvestitionen/Selbstfinanzierung



Entwicklung Eigenkapitaldeckungsgrad



Erfolgsrechnung

Budget /21.12.2018

1.1.2019 - 31.12.2019

Einwohnergemeinde

Nummer	Erfolgsrechnung	Budget 2019		Budget 2018		Rechnung 2017	
		Aufwand	Ertrag	Aufwand	Ertrag	Aufwand	Ertrag
E	Erfolgsrechnung	22.042.650	22.042.650	22.016.500	22.016.500	22.362.508,25	22.362.508,25
0	ALLGEMEINE VERWALTUNG	1.851.750	413.500	1.842.150	371.500	1.801.440,88	354.772,24
	Nettoergebnis		1.438.250		1.470.650		1.446.668,64
0110	Legislative	25.500		28.500		22.578,20	
3000.00	Sitzungs-/Taggelder, Kommissionen	8.000		8.000		5.392,50	
3102.00	Drucksachen, Publikationen	8.000		8.000		8.855,75	
3130.00	Dienstleistungen Dritter Porti Telefon	4.500		4.500		4.040,95	
3130.06	Externe Rechnungsprüfung	4.000		7.000		3.412,15	
3199.00	Übriger Betriebsaufwand	1.000		1.000		876,85	
0120	Exekutive	209.050		195.650		186.052,80	
3000.00	Sitzungs-/Taggelder, Kommissionen	5.000					
3000.01	Entschädigungen Gemeinderat	143.000		143.000		148.463,00	
3010.09	Erstattung Lohn Verwaltungs-/Betriebspersonal	-1.500		-1.500		-2.501,10	
3050.00	AG-Beiträge AHV, IV, EO, ALV, VK	12.000		12.000		11.362,25	
3052.00	AG-Beiträge an Pensionskassen	7.800		7.800		7.634,70	
3053.00	AG-Beiträge an Unfallversicherungen	400		400		368,45	
3090.00	Aus- und Weiterbildung Personal	3.000		3.000		2.368,60	
3113.00	Anschaffung von Hardware			10.900			
3130.00	Dienstleistungen Dritter Porti Telefon	2.700		2.700		1.845,60	
3130.07	Allg. Spenden	500		1.500		1.400,00	
3132.00	Honorare externe Berater, Gutachter	25.100		2.000		2.220,75	
3134.00	Sachversicherungsprämien	600		600		600,00	
3158.00	Software Lizenzen+Informatikaufw.(immatriell)	1.200					
3170.00	Reisekosten und Spesen	5.000		6.000		5.000,00	
3170.01	Repräsentationen	3.500		6.500		6.148,55	
3199.00	Übriger Betriebsaufwand	750		750		1.142,00	
0210	Abteilung Finanzen und Steuern	541.300	242.900	562.100	200.900	574.445,83	194.566,85
3000.00	Sitzungs-/Taggelder, Kommissionen	1.500		1.500		720,00	
3010.00	Löhne Verwaltungs-/Betriebspersonal	359.400		363.100		381.296,90	
3050.00	AG-Beiträge AHV, IV, EO, ALV, VK	30.000		31.000		31.082,20	
3052.00	AG-Beiträge an Pensionskassen	23.400		29.600		27.544,80	
3053.00	AG-Beiträge an Unfallversicherungen	6.200		6.800		6.990,65	

Erfolgsrechnung

Budget /21.12.2018

1.1.2019 - 31.12.2019

Einwohnergemeinde

Nummer	Erfolgsrechnung	Budget 2019		Budget 2018		Rechnung 2017	
		Aufwand	Ertrag	Aufwand	Ertrag	Aufwand	Ertrag
3055.00	Krankentaggeldversicherung	900		1.000		1.056,10	
3090.00	Aus- und Weiterbildung Personal	5.000		5.000		1.776,80	
3091.00	Personalwerbung	800		3.000			
3099.00	Übriger Personalaufwand	800		800		635,00	
3100.00	Büromaterial	4.000		4.000		3.623,00	
3102.00	Drucksachen, Publikationen	1.000		1.000		1.439,45	
3103.00	Fachliteratur, Zeitschriften	100		100		144,60	
3110.00	Anschaffung Büromobiliar/-geräte	500		500			
3130.08	Betriebskosten	25.000		25.000		25.700,55	
3130.32	Bezugsentschädigung VS-Inkasso Baden	15.000		15.000		18.692,95	
3162.00	Maschinenmiete, Leasinggebühr Kopierer, usw.	5.000		5.000		5.485,50	
3170.00	Reisekosten und Spesen	1.000		1.000		739,80	
3199.00	Übriger Betriebsaufwand					33,93	
3611.01	Service-Lösung Steuerbezug	61.700		68.700		67.483,60	
4210.07	Mahngebühren Steuerbezug, Steuererklärung		8.000				
4260.01	Rückerstattungen Betriebskosten		15.000		15.000		12.440,60
4270.00	Bussen		17.000		17.000		15.419,80
4611.00	Veranlagungs- und Bezugsentschädigung		200		200		200,55
4612.00	Verwaltungsentschäd. Ortsbürg., Feuerw., Kirchgden		57.700		57.700		55.505,90
4612.03	Verwaltungsentschädigungen eigene Betriebe		111.000		111.000		111.000,00
4612.17	Administration für Dritte		34.000				
0220	Allgemeine Dienste, übrige	842.100	140.600	811.500	140.600	770.333,20	136.205,39
3010.00	Löhne Verwaltungs-/Betriebspersonal	519.600		512.500		517.536,40	
3050.00	AG-Beiträge AHV, IV, EO, ALV, VK	43.200		38.000		38.150,25	
3052.00	AG-Beiträge an Pensionskassen	50.300		46.500		46.497,10	
3053.00	AG-Beiträge an Unfallversicherungen	9.500		9.500		9.293,05	
3055.00	Krankentaggeldversicherung	1.400		1.300		1.307,05	
3090.00	Aus- und Weiterbildung Personal	5.000		5.000		3.921,00	
3091.00	Personalwerbung	800		3.000			
3099.00	Übriger Personalaufwand	9.000		11.000		5.637,20	
3100.00	Büromaterial	6.000		6.000		8.546,05	
3101.00	Betriebs- und Verbrauchsmaterial	750		750		459,15	
3102.00	Drucksachen, Publikationen	10.000		8.000		11.657,65	
3103.00	Fachliteratur, Zeitschriften	900		900		489,40	
3113.00	Anschaffung von Hardware	44.000		8.000		5.275,75	
3130.00	Dienstleistungen Dritter Porti Telefon	32.500		27.500		34.766,70	

Erfolgsrechnung

Budget /21.12.2018

1.1.2019 - 31.12.2019

Einwohnergemeinde

Nummer	Erfolgsrechnung	Budget 2019		Budget 2018		Rechnung 2017	
		Aufwand	Ertrag	Aufwand	Ertrag	Aufwand	Ertrag
3130.31	E-Gouvernement Aargau Gemeindebeitrag	1.200		1.200		1.200,00	
3132.00	Honorare externe Berater, Gutachter	11.500		11.500		2.494,80	
3134.00	Sachversicherungsprämien	4.000		4.000		4.008,60	
3153.00	Unterhalt Informatik-Hardware	5.000		5.000			
3158.00	Software Lizenzen+Informatikaufw.(immatriell)	72.850		97.250		45.862,05	
3158.01	Web Hosting	1.500		1.500		15.428,85	
3158.03	Klib Software für Sozialdienst					1.803,70	
3162.00	Maschinenmiete, Leasinggebühr Kopierer, usw.	7.900		7.900		8.904,25	
3170.00	Reisekosten und Spesen	5.000		5.000		4.612,20	
3181.00	Tatsächliche Forderungsverluste					2.482,00	
3199.00	Übriger Betriebsaufwand	200		200			
4210.00	Gebühren für Amtshandlungen		35.000		35.000		29.345,24
4210.01	Bauordnungsgebühren		60.000		60.000		61.995,40
4260.00	Rückerstattungen Dritter		100		100		7.434,75
4270.00	Bussen		500		500		1.520,00
4612.09	Dienstleistungen Bauverwaltung an Koblenz		45.000		45.000		35.910,00
0290	Verwaltungsliegenschaften, übriges	233.800	30.000	244.400	30.000	248.030,85	24.000,00
3010.01	Löhne Reinigungspersonal	7.500		9.000		9.000,00	
3101.00	Betriebs- und Verbrauchsmaterial	1.000		1.000		2.950,35	
3110.00	Anschaffung Büromobiliar/-geräte	1.000		1.000		2.925,50	
3120.00	Energie, Ver-und Entsorgung Liegensch.VV	12.300		12.300		11.861,85	
3130.00	Dienstleistungen Dritter Porti Telefon	1.000		1.000		1.000,00	
3134.00	Sachversicherungsprämien	3.000		3.000		2.742,20	
3144.00	Unterhalt Hochbauten	7.200		7.000		15.784,05	
3150.00	Unterhalt der Mobilien	900		900		732,70	
3160.01	Baurechtszins Parz.Gdehaus an OB	16.000		18.500		18.081,00	
3169.00	Übrige Mieten und Benützungsgebühren	1.000		1.000		529,20	
3300.40	Planmässige Abschreibungen Hochbauten al	169.900		169.900		169.831,00	
3910.00	Anteil Löhne Bauamt (4910.00)	3.000		9.800		2.593,00	
3910.01	Anteil Löhne Abwarte (4910.01)	10.000		10.000		10.000,00	
4470.00	Pacht-/Mietzinse Liegenschaften VV		30.000		30.000		24.000,00
1	ÖFFENTLICHE ORDNUNG + SICHERHEIT, VERTEIDIGUNG	951.600	202.500	940.400	209.700	838.796,83	214.913,10
	Nettoergebnis		749.100		730.700		623.883,73

Erfolgsrechnung

Budget /21.12.2018

1.1.2019 - 31.12.2019

Einwohnergemeinde

Nummer	Erfolgsrechnung	Budget 2019		Budget 2018		Rechnung 2017	
		Aufwand	Ertrag	Aufwand	Ertrag	Aufwand	Ertrag
1110	Polizei	251.800		248.100		203.259,00	
3010.05	Entschädigung Sicherheitsbeauftragter	700		700		860,00	
3170.00	Reisekosten und Spesen	100		100		60,00	
3612.23	Regionalpolizei	251.000		247.300		202.339,00	
1400	Allgemeines Rechtswesen	300.100	62.400	305.800	62.400	273.830,85	63.475,00
3000.00	Sitzungs-/Taggelder, Kommissionen	2.800		2.000		900,00	
3010.04	Löhne Einwohnerkontrolle	82.300		78.400		80.093,00	
3050.00	AG-Beiträge AHV, IV, EO, ALV, VK	6.200		6.200		5.981,55	
3052.00	AG-Beiträge an Pensionskassen	4.800		4.800		4.761,00	
3053.00	AG-Beiträge an Unfallversicherungen	1.300		1.300		1.347,00	
3055.00	Krankentaggeldversicherung	200		200		203,40	
3090.00	Aus- und Weiterbildung Personal	1.000		1.000			
3099.00	Übriger Personalaufwand	100		100		100,00	
3100.00	Büromaterial	100		100		100,00	
3130.11	Dienstleistungen Grundbuchvermess.Honorare	10.000		10.000		2.838,00	
3130.12	Gebühren Migarationsamt	37.000		37.000		33.944,65	
3130.13	Erstellung ID Karten	6.000		6.000		5.981,90	
3130.14	Reg. Betreibungsamt					-7.523,00	
3170.00	Reisekosten und Spesen	100		100		67,70	
3199.00	Übriger Betriebsaufwand	100		100			
3612.21	Kindes-+Erwachsenenschutzdienst	118.100		128.500		117.428,00	
3612.22	Reg. Zivilstandsamt	30.000		30.000		27.607,65	
4120.00	Amtliche Bewilligungen		200		200		800,00
4210.00	Gebühren für Amtshandlungen		50.000		50.000		50.000,00
4210.06	Gebühren Einbürgerungen		12.000		12.000		12.450,00
4260.00	Rückerstattungen Dritter		200		200		225,00
1500	Feuerwehr	277.400	125.100	274.200	116.100	250.884,43	124.840,95
3130.16	Dienstleist.Feuerpolizei-Kontrollen	6.000		6.000		4.464,00	
3181.00	Tatsächliche Forderungsverluste	1.000		1.000		1.490,00	
3181.09	Eingang abgeschriebener Forderungen	-300		-300		-196,05	
3300.40	Planmässige Abschreibungen Hochbauten al	53.900		56.100		53.862,00	
3612.05	Hydrantenentschädigung an WV (285 Hydr)	60.000		60.000		60.000,00	
3612.24	Kostenanteil an Reg. Feuerwehr	156.000		151.400		131.264,48	
3660.20	Planmässige Abschreibungen IR-Beiträge	800					
4200.00	Feuerwehrrpflichtersatz		125.000		116.000		124.840,95

Erfolgsrechnung

Budget /21.12.2018

1.1.2019 - 31.12.2019

Einwohnergemeinde

Nummer	Erfolgsrechnung	Budget 2019		Budget 2018		Rechnung 2017	
		Aufwand	Ertrag	Aufwand	Ertrag	Aufwand	Ertrag
4270.00	Bussen		100		100		
1610	Militärische Verteidigung	27.400		17.900		15.176,15	
3010.01	Löhne Reinigungspersonal	300		300		300,00	
3120.00	Energie, Ver-und Entsorgung Liegensch.VV	2.000		2.000		2.309,85	
3134.00	Sachversicherungsprämien	600		600		503,75	
3144.00	Unterhalt Hochbauten	1.000		2.000			
3612.25	Kostenanteil an RSA Grütt	23.500		13.000		12.062,55	
1620	Zivilschutz	94.900	15.000	94.400	31.200	95.646,40	26.597,15
3111.00	Anschaffung Apparate/Maschinen/Geräte					8.961,00	
3120.00	Energie, Ver-und Entsorgung Liegensch.VV	1.500		1.000		1.729,15	
3130.00	Dienstleistungen Dritter Porti Telefon	200		200		200,00	
3134.00	Sachversicherungsprämien	400		400		375,70	
3612.00	Entschädigung an Gemeinden/Gemeindeverbände	91.300		91.300		82.880,55	
3910.01	Anteil Löhne Abwarte (4910.01)	1.500		1.500		1.500,00	
4470.00	Pacht-/Mietzinse Liegenschaften VV						1.200,00
4472.00	Benützunggebühren						1.140,00
4501.00	Entnahmen aus Fonds des FK		15.000		31.200		24.257,15
2	BILDUNG	8.100.100	3.722.700	8.384.300	3.790.000	8.346.564,89	3.703.863,25
	Nettoergebnis		4.377.400		4.594.300		4.642.701,64
2110	Kindergarten	24.050		25.850		21.381,89	
3020.01	Löhne Schwimmlehrerin	1.300		1.500		1.040,00	
3050.00	AG-Beiträge AHV, IV, EO, ALV, VK	100		100		100,00	
3053.00	AG-Beiträge an Unfallversicherungen	50		50		10,00	
3099.00	Übriger Personalaufwand	500		500			
3104.00	Lehrmittel allgemein	14.200		13.700		10.348,34	
3110.00	Anschaffung Büromobiliar/-geräte	2.300		4.500		5.189,20	
3134.00	Sachversicherungsprämien	300		300		240,00	
3170.00	Reisekosten und Spesen	700		700			
3171.00	Exkursionen, Schulreisen und Lager	4.600		4.500		4.454,35	
2120	Primarstufe	1.276.350	10.000	1.327.200	16.700	1.391.231,15	28.762,00
3020.01	Löhne Schwimmlehrerin	8.500		8.200		9.592,50	
3020.02	Löhne Ämter Assistenzstd.Informatik Supp.	16.000		17.000		12.468,60	

Erfolgsrechnung

Budget /21.12.2018

1.1.2019 - 31.12.2019

Einwohnergemeinde

Nummer	Erfolgsrechnung	Budget 2019		Budget 2018		Rechnung 2017	
		Aufwand	Ertrag	Aufwand	Ertrag	Aufwand	Ertrag
3020.03	Löhne Aufgabenhilfen	14.000		14.000		14.214,85	
3020.09	Erstattung von Lohn der Lehrkräfte					-2.352,00	
3020.10	Mittagstisch Betreuung			7.500		20.560,10	
3050.00	AG-Beiträge AHV, IV, EO, ALV, VK	1.000		3.500		2.903,85	
3052.01	PK Beiträge Assistenzstd. Informatiksupport	2.200		1.700			
3053.00	AG-Beiträge an Unfallversicherungen	50		100		247,45	
3090.00	Aus- und Weiterbildung Personal	5.000		8.000		8.110,00	
3091.00	Personalwerbung			900			
3099.00	Übriger Personalaufwand	1.000		1.500		5.504,30	
3100.00	Büromaterial	10.000		10.000		2.126,30	
3103.00	Fachliteratur, Zeitschriften	800		500		447,50	
3103.01	Ankauf von Bücher	4.500		6.400		4.964,60	
3104.00	Lehrmittel allgemein	28.000		30.800		37.636,40	
3104.08	Lehrmittel Textiles Werken	11.800		15.500		13.164,67	
3105.00	Lebensmittel	700		700			
3105.03	Mittagstisch Lebensmittel			4.500		13.606,40	
3109.00	Übriger Material- und Warenaufwand/Sammlungen	29.500		32.000		31.974,36	
3110.00	Anschaffung Büromobiliar/-geräte	2.600		3.900		13.546,63	
3111.00	Anschaffung Apparate/Maschinen/Geräte	1.000		4.100		697,65	
3113.00	Anschaffung von Hardware	15.500		32.100		24.010,80	
3113.01	EDV Büro Schulleitung	700		700			
3118.00	Anschaff.immateriellen Anlagen,EDV Softw.			4.500		5.150,84	
3130.00	Dienstleistungen Dritter Porti Telefon	5.000		9.000		8.240,10	
3132.00	Honorare externe Berater, Gutachter					4.598,70	
3134.00	Sachversicherungsprämien	800		800		642,00	
3150.00	Unterhalt der Mobilien	5.500		2.700		1.430,05	
3153.00	Unterhalt Informatik-Hardware	2.000		2.000		2.216,50	
3158.00	Software Lizenzen+Informatikaufw.(immatriell)	17.400					
3160.06	Mittagstisch Miete Räumlichkeit			2.800		4.800,00	
3162.00	Maschinenmiete, Leasinggebühr Kopierer, usw.	11.500		11.500		11.927,95	
3169.00	Übrige Mieten und Benützungsgebühren	500		500			
3170.02	Schulanlässe Projekte Sporttag	13.900		14.400		9.794,80	
3170.04	Kulturelle Anlässe Schüler	7.700		7.100		5.080,35	
3171.00	Exkursionen, Schulreisen und Lager	22.200		18.300		17.420,90	
3181.00	Tatsächliche Forderungsverluste					122,80	
3631.01	Besoldungsanteile Lehrer an Kanton	1.034.000		1.047.000		1.103.381,20	
3910.03	Interne Verrechnung	3.000		3.000		3.000,00	

Erfolgsrechnung

Budget /21.12.2018

1.1.2019 - 31.12.2019

Einwohnergemeinde

Nummer	Erfolgsrechnung	Budget 2019		Budget 2018		Rechnung 2017	
		Aufwand	Ertrag	Aufwand	Ertrag	Aufwand	Ertrag
4231.00	Elternbeiträge Kursgelder usw.		10.000		10.000		8.770,00
4260.19	Mittagstisch Elternbeiträge				6.700		19.992,00
2130	Oberstufe	1.628.200		1.718.500		1.721.696,75	
3612.26	Schulgelder an andere Gemeinden	80.000		30.000		74.806,75	
3612.27	Schulgelder an OSUA	924.800		1.038.400		942.303,00	
3632.03	Besoldungsanteile an OSUA	623.400		650.100		704.587,00	
2140	Musikschulen	137.400	52.300	127.350	50.300	134.632,50	53.368,75
3000.00	Sitzungs-/Taggelder, Kommissionen	8.400		8.400		9.000,00	
3010.06	Löhne Musikschulleitung	4.400		4.400		4.400,40	
3020.04	Löhne MusikschullehrerInnen	102.000		95.500		102.984,60	
3050.00	AG-Beiträge AHV, IV, EO, ALV, VK	7.800		7.500		8.181,20	
3052.00	AG-Beiträge an Pensionskassen	5.700		4.500		5.977,75	
3053.00	AG-Beiträge an Unfallversicherungen	1.300		1.300		1.381,30	
3055.00	Krankentaggeldversicherung	200		250		264,95	
3091.00	Personalwerbung	400					
3099.00	Übriger Personalaufwand	500		500			
3100.00	Büromaterial	200		200			
3110.00	Anschaffung Büromobiliar/-geräte	800		800			
3130.00	Dienstleistungen Dritter Porti Telefon	3.300		500		174,40	
3151.00	Unterhalt Apparate,Maschinen,Geräte,Fahrz.	800		1.000		570,00	
3170.00	Reisekosten und Spesen	800		700		937,90	
3199.00	Übriger Betriebsaufwand	800		800		760,00	
3637.00	Beiträge an Private			1.000			
4231.00	Elternbeiträge Kursgelder usw.		52.300		50.300		53.368,75
2170	Schulliegenschaften	854.000	117.300	952.400	104.400	904.492,30	106.844,00
3010.01	Löhne Reinigungspersonal	90.700		90.700		101.581,10	
3010.07	Löhne Abwarte	172.000		200.200		113.037,00	
3010.09	Erstattung Lohn Verwaltungs-/Betriebspersonal					-714,70	
3050.00	AG-Beiträge AHV, IV, EO, ALV, VK	23.000		23.000		16.948,95	
3052.00	AG-Beiträge an Pensionskassen	12.500		18.700		10.522,20	
3053.00	AG-Beiträge an Unfallversicherungen	4.000		4.000		3.196,55	
3055.00	Krankentaggeldversicherung	500		500		294,15	
3090.00	Aus- und Weiterbildung Personal	1.500		2.500		3.200,70	
3099.00	Übriger Personalaufwand	700		700		3.341,10	

Erfolgsrechnung

Budget /21.12.2018

1.1.2019 - 31.12.2019

Einwohnergemeinde

Nummer	Erfolgsrechnung	Budget 2019		Budget 2018		Rechnung 2017	
		Aufwand	Ertrag	Aufwand	Ertrag	Aufwand	Ertrag
3101.00	Betriebs- und Verbrauchsmaterial	22.000		25.000		13.313,70	
3110.00	Anschaffung Büromobiliar/-geräte	3.900		14.500		13.316,15	
3111.00	Anschaffung Apparate/Maschinen/Geräte	2.000		5.000		3.863,35	
3111.02	Anschaffungen Schulsport			2.500		7.278,70	
3120.00	Energie, Ver-und Entsorgung Liegensch.VV	125.000		125.000		127.509,25	
3130.00	Dienstleistungen Dritter Porti Telefon	2.000		2.000		1.915,70	
3134.00	Sachversicherungsprämien	25.000		25.000		25.006,25	
3141.19	Entwässerung Strassen und Plätze	4.000		4.000		4.000,00	
3144.00	Unterhalt Hochbauten	59.100		97.000		150.729,85	
3150.00	Unterhalt der Mobilien					666,70	
3151.00	Unterhalt Apparate,Maschinen,Geräte,Fahrz.	5.000		5.000		5.742,60	
3170.00	Reisekosten und Spesen	2.000		2.000		1.256,00	
3300.40	Planmässige Abschreibungen Hochbauten al	294.100		294.100		294.111,00	
3910.00	Anteil Löhne Bauamt (4910.00)	5.000		11.000		4.376,00	
4260.00	Rückerstattungen Dritter						644,00
4470.00	Pacht-/Mietzinse Liegenschaften VV		15.800		2.900		2.900,00
4472.00	Benützungsgebühren		6.000		6.000		5.550,00
4612.01	Anteil Abwart (3612.01)		35.000		35.000		35.000,00
4612.13	OSUA Anlagekostenanteil Kochschule/Werkraum		30.000		30.000		32.250,00
4910.01	Anteil Löhne Abwarte (3910.01)		11.500		11.500		11.500,00
4920.01	Interne Verrechnung Anteil Sport		11.000		11.000		11.000,00
4920.02	Interne Verrechnung Anteil Kultur		8.000		8.000		8.000,00
2190	Schulleitung und Schulverwaltung	302.000	45.000	309.400	45.000	296.469,30	45.200,00
3000.00	Sitzungs-/Taggelder, Kommissionen	300		300		800,00	
3000.06	Schulpflege	70.000		70.000		70.480,00	
3010.08	Löhne Schulsekretariat	60.000		60.000		59.299,00	
3010.11	Schulsozialdienst Stao Klingnau an OSUA			7.700			
3020.13	Lohn SchulsozialarbeiterIn	56.500		56.500		56.479,35	
3050.00	AG-Beiträge AHV, IV, EO, ALV, VK	15.000		15.000		15.117,00	
3052.00	AG-Beiträge an Pensionskassen	11.000		11.000		10.896,70	
3053.00	AG-Beiträge an Unfallversicherungen	1.800		1.800		1.840,10	
3055.00	Krankentaggeldversicherung	300		300		330,20	
3090.00	Aus- und Weiterbildung Personal	5.000		8.000		2.872,60	
3091.00	Personalwerbung	1.000		1.000			
3099.00	Übriger Personalaufwand	5.400		5.700		2.946,20	
3100.00	Büromaterial	1.500		2.200		2.166,15	

Erfolgsrechnung

Budget /21.12.2018

1.1.2019 - 31.12.2019

Einwohnergemeinde

Nummer	Erfolgsrechnung	Budget 2019		Budget 2018		Rechnung 2017	
		Aufwand	Ertrag	Aufwand	Ertrag	Aufwand	Ertrag
3102.00	Drucksachen, Publikationen	1.500		1.500		2.079,00	
3130.00	Dienstleistungen Dritter Porti Telefon	2.000		2.000		1.538,65	
3130.09	Muki Deutsch	40.300		40.300		50.182,50	
3130.10	Dolmetscher Dienste	3.000		5.000		3.121,00	
3130.19	Informatikaufwand	13.400		5.100		2.303,00	
3160.02	Büromiete Schulsozialarbeit	7.500		7.500		7.500,00	
3170.01	Repräsentationen	500		1.500		315,20	
3170.09	Schulabschlussfeier	6.000		7.000		6.095,45	
3199.00	Übriger Betriebsaufwand					107,20	
4612.43	Entsch. von OSUA für Sitzungen in der Kreisschulpfl.		17.000		17.000		17.000,00
4631.09	Beitrag Kanton für Muki Deutsch		28.000		28.000		28.200,00
2201	Heilpädagogische Schule [Gemeindebetrieb EG]	3.498.100	3.498.100	3.573.600	3.573.600	3.469.688,50	3.469.688,50
3010.12	Löhne Verwaltungspersonal, Sekretariat	26.000		26.000		22.611,80	
3020.05	Löhne Betreuung, Klassenhilfen	490.000		520.000		531.572,55	
3020.06	Lohn Schulleitung	6.000		6.000		6.000,00	
3020.07	Lohn Therapien	14.800		20.000		19.860,00	
3020.08	Löhne Musik + Religionsunterricht	18.000		18.000		14.316,25	
3020.09	Erstattung von Lohn der Lehrkräfte					-21.052,05	
3020.11	Löhne Praktikantinnen	57.000		50.000		37.910,00	
3020.13	Lohn SchulsozialarbeiterIn	11.300		11.300		11.300,00	
3050.00	AG-Beiträge AHV, IV, EO, ALV, VK	43.000		43.000		44.968,35	
3052.00	AG-Beiträge an Pensionskassen	30.000		30.000		29.572,45	
3053.00	AG-Beiträge an Unfallversicherungen	8.000		6.100		7.815,85	
3055.00	Krankentaggeldversicherung	1.000		1.000		1.378,65	
3090.00	Aus- und Weiterbildung Personal	18.000		18.000		4.750,20	
3091.00	Personalwerbung	1.500		1.500			
3099.00	Übriger Personalaufwand	3.000		3.000		2.553,40	
3100.00	Büromaterial	8.000		8.000		4.429,20	
3101.00	Betriebs- und Verbrauchsmaterial	3.300		3.300		8.379,90	
3102.00	Drucksachen, Publikationen	2.000		2.000		1.469,10	
3103.00	Fachliteratur, Zeitschriften	1.300		1.300		744,55	
3104.00	Lehrmittel allgemein	27.000		27.000		14.650,89	
3105.02	Verpflegung Schüler	92.500		92.500		89.731,20	
3106.00	Medizinisches Material	1.200		1.200		746,15	
3110.00	Anschaffung Büromobiliar/-geräte	9.000		9.000		6.089,60	
3120.00	Energie, Ver- und Entsorgung Liegensh.VV	15.000		15.000		14.547,80	

Erfolgsrechnung

Budget /21.12.2018

1.1.2019 - 31.12.2019

Einwohnergemeinde

Nummer	Erfolgsrechnung	Budget 2019		Budget 2018		Rechnung 2017	
		Aufwand	Ertrag	Aufwand	Ertrag	Aufwand	Ertrag
3130.00	Dienstleistungen Dritter Porti Telefon	14.000		14.000		13.140,00	
3130.21	Schülertransporte	625.000		740.000		620.488,30	
3132.00	Honorare externe Berater, Gutachter	7.000		7.000			
3134.00	Sachversicherungsprämien	6.500		5.000		5.744,80	
3144.00	Unterhalt Hochbauten	14.300		12.000		12.136,25	
3150.00	Unterhalt der Mobilien	1.000		1.000		785,20	
3151.00	Unterhalt Apparate,Maschinen,Geräte,Fahrz.	6.000		7.000		4.717,00	
3153.00	Unterhalt Informatik-Hardware	4.500		4.500		97,30	
3158.00	Software Lizenzen+Informatikaufw.(immatriell)	4.000		4.000		193,44	
3160.03	Miete 6 Parklpl.Schulanlage	2.900		2.900		2.900,00	
3162.00	Maschinenmiete, Leasinggebühr Kopierer, usw.	4.500		3.700		4.247,60	
3170.00	Reisekosten und Spesen	2.000		2.000		198,25	
3171.00	Exkursionen, Schulreisen und Lager	31.000		49.000		37.720,11	
3171.02	Freizeitgestaltung Projekte	28.000		12.000		8.214,45	
3199.00	Übriger Betriebsaufwand	2.000		2.000		2.951,21	
3300.41	Planmässige Abschreibungen Hochbauten sp	115.000		115.000		115.000,00	
3300.61	Planmässige Abschreib.Mobilien spez.Fin.	31.000		31.000		30.972,00	
3409.01	Verzinsung Nettoschuld	8.000		8.800		9.732,50	
3612.01	Anteil Abwart (4612.01)	35.000		35.000		35.000,00	
3612.03	Verwaltungsentschädigung an EG	36.000		36.000		36.000,00	
3631.00	Beiträge an Kanton	1.200.000		1.200.000		1.166.963,00	
3631.02	Besoldung Kanto Schulleitung	125.000		60.000		58.910,15	
3631.03	Sozialvers.-Beiträge Besold. Kanton	90.000		91.000		92.528,75	
3631.04	Personalvers.Beiträge Besold. Kanton	135.000		127.000		123.468,60	
3631.05	Unfall-+Krankenvers.Beiträge für Besold. Kanton	6.000		5.500		5.215,00	
3631.09	Rückz. Rücklagenfonds an Kanton					122.426,25	
3635.02	Psychomotorik-Unterricht an Schulheim St.Johann	77.500		85.000		90.652,00	
4260.02	Rückerstatt.Transportkosten Schulh.St.Johann		140.000		140.000		137.141,30
4510.00	Entnahmen aus Spezialfinanzierungen						122.426,25
4631.05	Beiträge Trägerkanton		2.303.000		2.355.000		2.250.914,00
4631.07	Beiträge für Schülertransporte		485.000		600.000		483.346,95
4632.00	Beiträge von Gemeinden/Gemeindeverbände		460.000		460.000		475.860,00
9010.00	Abschluss Spezialf. im EK, Ertragsüberschuss					14.940,50	
9011.00	Abschluss Spezialfinanz.im EK, Aufwandüberschuss		110.100		18.600		
2300	Berufliche Grundbildung	380.000		350.000		406.972,50	
3631.06	Schulgelder an kant. Schulen	200.000		190.000		221.864,50	

Erfolgsrechnung

Budget /21.12.2018

1.1.2019 - 31.12.2019

Einwohnergemeinde

Nummer	Erfolgsrechnung	Budget 2019		Budget 2018		Rechnung 2017	
		Aufwand	Ertrag	Aufwand	Ertrag	Aufwand	Ertrag
3634.03	Schulgelder an Berufsschulen	180.000		160.000		185.108,00	
3	KULTUR, SPORT UND FREIZEIT	665.950	156.300	703.350	135.250	627.306,06	140.701,50
	Nettoergebnis		509.650		568.100		486.604,56
3290	Kultur, übriges	132.150	350	136.950	300	94.631,46	611,00
3000.00	Sitzungs-/Taggelder, Kommissionen	6.500		4.000		4.200,00	
3170.00	Reisekosten und Spesen	100		100		132,80	
3170.05	Bundesfeier	3.000		3.000		2.885,80	
3170.06	Jungbürgerfeier					100,80	
3170.07	Kultur Anlässe usw.	10.400		10.500		11.616,20	
3170.15	777 Jahre Döttingen					-33.415,99	
3199.01	Historischer Verein Bez. Zurzach	50		50		50,00	
3612.11	Regionalbibliothek	25.700		28.900		25.366,00	
3636.01	Beitrag an Musikgesellschaft	5.000		6.300		6.300,00	
3636.02	Beitrag an Jungmusikanten	1.400		1.400		1.400,00	
3636.03	Beitrag an Männerchor	350		350		350,00	
3636.04	Präsidentenkonferenz	200		200		200,00	
3636.05	Verein Winzerfest Gönner	50		50		50,00	
3636.10	Beitrag an Frauenbund	350		350		350,00	
3636.20	Beitrag an Italalienischer Elternverein	350		350		350,00	
3636.30	Beitrag Verein Eislauf	7.000					
3636.32	Beitrag an Verein Winzerfest	10.000		20.500		20.500,00	
3636.36	Beitrag an Verein Kulturtankstelle			2.800		2.800,00	
3636.38	Verein Kulturnacht Zurzibiet/Küssaberg	100		100		100,00	
3910.00	Anteil Löhne Bauamt (4910.00)	53.600		50.000		43.295,85	
3920.02	Interne Verrechnung Anteil Kultur	8.000		8.000		8.000,00	
4250.00	Verkäufe		350		300		611,00
3320	Massenmedien	15.300	6.000	15.300	5.000	15.461,10	6.930,00
3000.00	Sitzungs-/Taggelder, Kommissionen	500		500		2.920,00	
3100.00	Büromaterial	300		300			
3102.00	Drucksachen, Publikationen	10.000		10.000		9.741,10	
3130.00	Dienstleistungen Dritter Porti Telefon	4.500		4.500		2.800,00	
4260.03	Rückerstattungen Werbeeinnahmen		6.000		5.000		6.930,00
3410	Sport	62.600	300	64.600	300	59.778,95	300,00

Erfolgsrechnung

Budget /21.12.2018

1.1.2019 - 31.12.2019

Einwohnergemeinde

Nummer	Erfolgsrechnung	Budget 2019		Budget 2018		Rechnung 2017	
		Aufwand	Ertrag	Aufwand	Ertrag	Aufwand	Ertrag
3120.13	Wasser Sportplatz Aarebrücke	100		100		531,65	
3143.00	Unterhalt Tiefbauten	8.000		10.000		4.603,40	
3143.02	Beitrag an FC für Platzunterhalt	5.000		5.000		5.000,00	
3144.00	Unterhalt Hochbauten	1.000		1.000		3.767,05	
3300.40	Planmässige Abschreibungen Hochbauten al	8.500		8.500		8.484,00	
3636.07	Frauenriege	350		350		350,00	
3636.08	Turnverein STV	700		700		700,00	
3636.09	Fussballclub	700		700		700,00	
3636.11	Männerturnverein	350		350		350,00	
3636.12	Tennisclub	700		700		700,00	
3636.13	Tischtennisclub	350		350		350,00	
3636.14	Volleyballriege STV	350		350		350,00	
3636.15	Schachclub	350		350		700,00	
3636.16	Damenriege STV	700		700		700,00	
3636.17	SG Döttingen	350		350		350,00	
3636.18	Schwingclub	700		700		700,00	
3660.60	Planmässige Abschreib. IR-Beiträge allg.	7.500		7.500		7.500,00	
3910.00	Anteil Löhne Bauamt (4910.00)	15.900		15.900		12.942,85	
3920.01	Interne Verrechnung Anteil Sport	11.000		11.000		11.000,00	
4470.02	Baurechtszins Surb Tennisclub Parz.682		300		300		300,00
3411	Schwimmbad	422.900	127.650	453.500	107.650	428.184,55	115.010,50
3010.13	Lohn Stellvertretung Badmeister	24.000		23.000		22.336,00	
3010.15	Lohn Badkasse und Reinigung	20.000		20.000		20.300,00	
3049.00	Zulagen Kleiderentsch. usw.	1.500		1.500		881,60	
3050.00	AG-Beiträge AHV, IV, EO, ALV, VK	3.300		3.100		3.239,65	
3052.00	AG-Beiträge an Pensionskassen	5.000					
3053.00	AG-Beiträge an Unfallversicherungen	1.300		1.300		1.342,10	
3055.00	Krankentaggeldversicherung	100		100		110,00	
3090.00	Aus- und Weiterbildung Personal	1.000		10.200		174,10	
3091.00	Personalwerbung			1.000		2.214,95	
3099.00	Übriger Personalaufwand	500		500		45,00	
3100.00	Büromaterial	500		500		965,35	
3101.00	Betriebs- und Verbrauchsmaterial	13.200		11.500		16.389,05	
3101.01	Chemische Stoffe für Wasser	15.000		14.000		15.199,35	
3102.00	Drucksachen, Publikationen	500		500		887,00	
3111.00	Anschaffung Apparate/Maschinen/Geräte	11.600		13.100		14.177,40	

Erfolgsrechnung

Budget /21.12.2018

1.1.2019 - 31.12.2019

Einwohnergemeinde

Nummer	Erfolgsrechnung	Budget 2019		Budget 2018		Rechnung 2017	
		Aufwand	Ertrag	Aufwand	Ertrag	Aufwand	Ertrag
3113.00	Anschaffung von Hardware			4.000			
3120.02	Schwimmbad, Wasser, Energie	26.000		26.000		23.632,25	
3120.03	Fernwärmeheizung Schwimmbad	30.000		40.000		35.053,85	
3120.19	Beitrag Refuna AG an Fernwärmeheizung	-5.000		-5.000		-5.000,00	
3130.00	Dienstleistungen Dritter Porti Telefon	2.000		2.000		2.526,55	
3132.00	Honorare externe Berater, Gutachter	1.000		1.000		1.016,90	
3134.00	Sachversicherungsprämien	3.000		3.000		2.698,95	
3137.00	Steuern und Abgaben					9.205,40	
3137.01	MWST Vorsteuerkürzungen	200					
3137.03	Verkehrssteuern Fahrzeuge	100		100		72,00	
3144.00	Unterhalt Hochbauten	19.000		33.000		13.381,65	
3151.00	Unterhalt Apparate, Maschinen, Geräte, Fahrz.	5.000		5.000		955,65	
3199.00	Übriger Betriebsaufwand					539,00	
3300.40	Planmässige Abschreibungen Hochbauten al	104.100		104.100		104.010,00	
3910.00	Anteil Löhne Bauamt (4910.00)	140.000		140.000		141.830,80	
4240.02	Eintrittsgebühren Schwimmbad		120.000		100.000		107.360,50
4470.08	Kioskmiete Schwimmbad		4.650		4.650		4.650,00
4910.03	Interne Verrechnung		3.000		3.000		3.000,00
3421	Ferienlager / Skilager	33.000	22.000	33.000	22.000	29.250,00	17.850,00
3020.12	Entschädigung an Leiterteam Schule	3.200		3.200		3.400,00	
3101.00	Betriebs- und Verbrauchsmaterial	10.500		10.500		7.532,20	
3170.11	Reise und Unterkunft	14.000		14.000		14.117,80	
3612.00	Entschädigung an Gemeinden/Gemeindeverbände	5.300		5.300		4.200,00	
4260.13	Rückerstattung Elternanteile		17.300		17.300		15.510,00
4612.45	Beiträge von anderen Gemeinden		4.700		4.700		2.340,00
4	GESUNDHEIT	647.300		644.950		604.911,05	
	Nettoergebnis		647.300		644.950		604.911,05
4120	Kranken- und Pflegeheime	50				50,00	
3636.39	Spitalverein Leuggern	50				50,00	
4210	Ambulante Krankenpflege	626.950		624.650		589.866,05	
3611.00	Entschädigungen an Kanton	5.000		4.000		5.451,90	
3631.08	Beiträge an Kanton / Pflegefinanzierung	410.000		420.000		365.957,15	
3636.19	Beitrag an Spitex-Verein	211.300		200.000		217.807,00	

Erfolgsrechnung

Budget /21.12.2018

1.1.2019 - 31.12.2019

Einwohnergemeinde

Nummer	Erfolgsrechnung	Budget 2019		Budget 2018		Rechnung 2017	
		Aufwand	Ertrag	Aufwand	Ertrag	Aufwand	Ertrag
3636.21	Beitrag an Samariterverein	350		350		350,00	
3636.22	Beitrag an Behindertenwerkstatt Kl.-Dö.	300		300		300,00	
4330	Schulgesundheitsdienst	19.700		19.700		14.416,45	
3000.00	Sitzungs-/Taggelder, Kommissionen	300		300		300,00	
3010.16	MitarbeiterInnen Zahnkontr.+Gesundheit	2.500		2.500		533,75	
3050.00	AG-Beiträge AHV, IV, EO, ALV, VK	200		200		26,45	
3053.00	AG-Beiträge an Unfallversicherungen					0,85	
3099.00	Übriger Personalaufwand	200		200			
3106.00	Medizinisches Material	1.500		2.000		1.253,20	
3136.00	Schularzt	2.000		1.500		1.983,50	
3136.01	Schulzahnarzt	13.000		13.000		10.318,70	
4340	Lebensmittelkontrolle	600		600		578,55	
3632.04	Pilzkontrolle	600		600		578,55	
5	SOZIALE SICHERHEIT	3.481.050	1.169.400	3.304.850	1.025.800	2.979.906,20	1.347.831,60
	Nettoergebnis		2.311.650		2.279.050		1.632.074,60
5310	Alters- + Hinterlassenenversicherung AHV	30.000	5.800	30.000	5.800	30.000,00	5.773,50
3010.00	Löhne Verwaltungs-/Betriebspersonal	30.000		30.000		30.000,00	
4611.04	Entschädigung durch Kanton		5.800		5.800		5.773,50
5350	Leistungen an Alter	7.100		19.500		19.559,80	
3101.04	Geschenke an Betagte	1.800		2.200		2.334,00	
3130.00	Dienstleistungen Dritter Porti Telefon	4.800		4.800		4.800,00	
3170.13	Seniorenausflug			12.000		11.945,80	
3636.28	Pro Senectute	500		500		480,00	
5430	Alimentenbevorschussung und -inkasso	95.000	52.000	90.000	44.000	120.734,90	52.848,40
3130.17	Entschädigung Alimenteninkassostelle			20.000		24.134,15	
3637.05	Alimentenbevorschussung	95.000		70.000		96.600,75	
4260.09	Rückerstattungen Alimente		52.000		44.000		52.848,40
5440	Jugendschutz	213.000	45.000	179.500	26.000	234.159,80	40.157,10
3612.08	Mütter-Väterberatungsstelle	22.700		24.300		24.043,00	
3636.23	Elternbriefe	700		700		716,00	

Erfolgsrechnung

Budget /21.12.2018

1.1.2019 - 31.12.2019

Einwohnergemeinde

Nummer	Erfolgsrechnung	Budget 2019		Budget 2018		Rechnung 2017	
		Aufwand	Ertrag	Aufwand	Ertrag	Aufwand	Ertrag
3636.24	Pro Juventute	400		300		889,00	
3636.25	Tageselternverein	3.900		3.900		3.849,00	
3636.27	Jugendarbeit unteres Aaretal	5.000					
3636.37	Verein begleitete Besuchstage Aargau	300		300		265,00	
3637.04	Versorgungskosten an Heime (Betreuungsgesetz)	180.000		150.000		204.397,80	
4260.13	Rückerstattung Elternanteile		45.000		26.000		40.157,10
5450	Leistungen an Familien	90.000		99.500			
3111.00	Anschaffung Apparate/Maschinen/Geräte			20.000			
3158.00	Software Lizenzen+Informatikaufw.(immatriell)			2.000			
3637.00	Beiträge an Private	90.000		77.500			
5451	Kinderkrippen und Kinderhorte	2.000		3.000		3.000,00	
3636.26	Spielgruppe Rappel Zappel	2.000		2.000		2.000,00	
3636.35	Verein KITA Chnopftruckli Klingnau			1.000		1.000,00	
5720	Gesetzliche wirtschaftliche Hilfe	1.111.700	450.000	1.111.700	450.000	1.065.925,45	835.999,45
3611.00	Entschädigungen an Kanton					3.066,70	
3631.00	Beiträge an Kanton	11.700		11.700			
3637.01	Materielle Hilfe	1.100.000		1.100.000		1.062.858,75	
4260.00	Rückerstattungen Dritter		330.000		330.000		537.779,65
4611.04	Entschädigung durch Kanton		120.000		120.000		83.716,80
4631.00	Beitrag Kanton						214.503,00
5730	Asylwesen	250.000	250.000	250.000	250.000	254.417,85	266.776,45
3611.12	Entschäd.an Kanton für Betreuung Asylbewerber	60.000		60.000		56.910,00	
3637.07	Materielle Hilfe Asylbewerber	190.000		190.000		197.507,85	
4611.01	Entschäd.vom Kanton für Flüchtlinge/Asylbewerber		250.000		250.000		266.776,45
5790	Fürsorge, übriges	1.330.650	15.000	1.286.650	15.000	1.118.837,20	13.005,50
3000.00	Sitzungs-/Taggelder, Kommissionen	4.000		4.000		420,00	
3010.17	Löhne Sozialamt					36.477,00	
3050.00	AG-Beiträge AHV, IV, EO, ALV, VK					2.625,75	
3052.00	AG-Beiträge an Pensionskassen					3.877,80	
3053.00	AG-Beiträge an Unfallversicherungen					456,25	
3055.00	Krankentaggeldversicherung					89,35	
3099.00	Übriger Personalaufwand					66,00	

Erfolgsrechnung

Budget /21.12.2018

1.1.2019 - 31.12.2019

Einwohnergemeinde

Nummer	Erfolgsrechnung	Budget 2019		Budget 2018		Rechnung 2017	
		Aufwand	Ertrag	Aufwand	Ertrag	Aufwand	Ertrag
3170.16	Projekt Komm.Gesellsch.+Soziales	4.000		9.000			
3199.02	Skos Jahresbeitrag	600		600		610,00	
3612.00	Entschädigung an Gemeinden/Gemeindeverbände	190.000		135.400		75.198,15	
3612.13	Jugend-,Ehe-und Familienberatung	83.800		89.400		86.632,00	
3631.11	Restkosten.Sondersch.+Heime an Kanton	930.000		930.000		886.716,35	
3631.14	Massnahmen gegen häusliche Gewalt	3.400		3.400		3.179,00	
3636.29	Fachstelle für Schuldenberatung Aargau	550		550		550,00	
3637.03	Elternschaftsbeihilfe	10.000		10.000		12.748,55	
3637.11	Krankenkassen-Verlustscheine	100.000		100.000			
3660.20	Planmässige Abschreibungen IR-Beiträge	4.300		4.300		4.250,00	
3910.00	Anteil Löhne Bauamt (4910.00)					4.941,00	
4611.02	Verwaltungspauschalen vom Kanton		15.000		15.000		13.005,50
5796	Sozialdienst Döttingen-Klingnau	351.600	351.600	235.000	235.000	133.271,20	133.271,20
3000.00	Sitzungs-/Taggelder, Kommissionen			2.000			
3010.17	Löhne Sozialamt	219.600		167.900		90.328,55	
3010.19	Löhne Beschäftigungsprogramm	3.000		3.000			
3050.00	AG-Beiträge AHV, IV, EO, ALV, VK	14.500		13.000		6.911,80	
3052.00	AG-Beiträge an Pensionskassen	22.500		17.000		9.120,45	
3053.00	AG-Beiträge an Unfallversicherungen	3.300		3.000		1.394,85	
3055.00	Krankentaggeldversicherung	500		400		235,00	
3090.00	Aus- und Weiterbildung Personal	1.500		2.500		7.516,60	
3091.00	Personalwerbung	800		2.000		2.639,00	
3099.00	Übriger Personalaufwand	1.000		700		323,00	
3100.00	Büromaterial	2.000		2.000		1.746,10	
3110.00	Anschaffung Büromobiliar/-geräte	1.500		1.000			
3130.00	Dienstleistungen Dritter Porti Telefon	3.500		3.500		3.044,70	
3130.05	Bankspesen	100				92,30	
3130.17	Entschädigung Alimenteninkassostelle	44.000					
3150.00	Unterhalt der Mobilien	500		500			
3158.00	Software Lizenzen+Informatikaufw.(immatriell)	3.800		3.800		3.838,70	
3160.00	Miete und Pacht Liegenschaften	12.000		12.000		6.000,00	
3170.00	Reisekosten und Spesen	500		700		80,15	
3612.17	Administraton von Dritten	17.000					
4401.00	Zinsen Forderungen KK Banken usw.		50				33,25
4612.12	Entschädigung von Gemeinden		351.550		235.000		133.237,95

Erfolgsrechnung

Budget /21.12.2018

1.1.2019 - 31.12.2019

Einwohnergemeinde

Nummer	Erfolgsrechnung	Budget 2019		Budget 2018		Rechnung 2017	
		Aufwand	Ertrag	Aufwand	Ertrag	Aufwand	Ertrag
6	VERKEHR UND NACHRICHTENÜBERMITTLUNG	941.200	135.050	904.000	121.050	1.106.833,35	147.282,35
	Nettoergebnis		806.150		782.950		959.551,00
6130	Kantonsstrassen, übrige	88.200		78.200		124.009,15	
3141.19	Entwässerung Strassen und Plätze	8.400		8.400		8.400,00	
3300.10	Planmässige Abschreibung Strassen / Verk	9.700		9.700		9.679,00	
3631.00	Beiträge an Kanton	10.000				45.833,15	
3660.10	Planmässige Abschreibungen IR-Beiträge K	60.100		60.100		60.097,00	
6150	Gemeindestrassen	834.800	122.700	760.600	108.700	761.917,25	132.132,35
3101.00	Betriebs- und Verbrauchsmaterial	15.000		20.000		6.781,05	
3102.00	Drucksachen, Publikationen	1.000		1.000		637,05	
3103.00	Fachliteratur, Zeitschriften	1.000		1.000		1.116,70	
3111.00	Anschaffung Apparate/Maschinen/Geräte			13.500			
3119.03	Anschaffung Signalisationen Hausnummern	2.000		2.000		1.975,40	
3120.06	Energie Strassenbeleuchtung	50.000		50.000		48.754,65	
3132.00	Honorare externe Berater, Gutachter			10.000			
3134.00	Sachversicherungsprämien	1.500		1.500		1.429,35	
3141.00	Unterhalt Strassen/Verkehrswege	110.000		111.000		94.516,45	
3141.10	Strassenreinigung, Schneeräumung	25.000		25.000		24.060,85	
3141.11	Strassenbeleuchtung	55.000		35.000		49.852,85	
3141.19	Entwässerung Strassen und Plätze	35.000		35.000		37.112,50	
3151.00	Unterhalt Apparate,Maschinen,Geräte,Fahrz.	1.500		1.500			
3160.04	Miete Velo-+Kehrplatz Chisweg Parz. 370/1	1.500		1.500		1.500,00	
3160.11	Miete 14 Parkplätze Überdachung J5 Chilbert	5.900		5.900		5.880,00	
3199.00	Übriger Betriebsaufwand	600		600		560,00	
3300.10	Planmässige Abschreibung Strassen / Verk	338.000		223.000		221.256,00	
3300.30	Planmässige Abschreibungen Tiefbauten al					1.738,00	
3300.60	Planmässige Abschreibungen	10.000		10.000		10.000,00	
3511.01	Einlage in Fonds Parkplätze					11.250,00	
3910.00	Anteil Löhne Bauamt (4910.00)	181.800		213.100		243.496,40	
4260.00	Rückerstattungen Dritter		7.000		7.000		26.746,85
4470.10	Parkplatzmieten Lache/Gdehaus/J5 Chilbert		44.000		42.000		44.225,00
4470.11	Parkgebühren FC Parkplatz Kl.-Döttingen		10.000		10.000		9.794,05
4470.12	Laternenparkplätze		42.000		30.000		34.064,10
4470.13	Nebenkosten Parkpl. Lache 2 MFH Schiltihalde		2.700		2.700		2.625,00
4635.11	Gratisstrom Aypo/AEW		17.000		17.000		14.677,35

Erfolgsrechnung

Budget /21.12.2018

1.1.2019 - 31.12.2019

Einwohnergemeinde

Nummer	Erfolgsrechnung	Budget 2019		Budget 2018		Rechnung 2017	
		Aufwand	Ertrag	Aufwand	Ertrag	Aufwand	Ertrag
6210	Bahninfrastruktur	18.200	12.350	65.200	12.350	14.688,95	15.150,00
3120.00	Energie, Ver-und Entsorgung Liegensch.VV	2.000		2.000		1.529,40	
3144.00	Unterhalt Hochbauten	2.000		49.000		5.607,40	
3300.40	Planmässige Abschreibungen Hochbauten al	500		500		428,00	
3634.02	Beitrag an SBB für WC+Velounterstand	8.700		8.700			
3910.00	Anteil Löhne Bauamt (4910.00)	5.000		5.000		7.124,15	
4260.08	Rückerstatt.Kl.-Dött.+Tegerf.Einstellgeb.Bhf		1.650		1.650		1.650,00
4290.10	Beitrag von SBB an Unterhalt Bhf Platz		10.700		10.700		13.500,00
6220	Regionalverkehr					206.218,00	
3631.00	Beiträge an Kanton					206.218,00	
7	UMWELTSCHUTZ UND RAUMORDNUNG	2.392.000	2.126.800	2.464.500	2.109.300	2.277.665,60	2.049.913,40
	Nettoergebnis		265.200		355.200		227.752,20
7100	Wasserversorgung	3.700		3.700		3.565,00	
3142.00	Unterhalt Wasserbau/Brunnen	700		700			
3910.00	Anteil Löhne Bauamt (4910.00)	3.000		3.000		3.565,00	
7101	Wasserwerk [Gemeindebetrieb EG]	683.300	683.300	680.100	680.100	748.549,30	748.549,30
3099.71	Übriger Personalaufwand	100		100		154,05	
3101.71	Betriebs-+ Verbrauchsmaterial Betrieb	1.000		1.000		252,80	
3101.72	Material Leitungsnetz	55.000		40.000		56.316,40	
3110.71	Anschaffung Büromobiliar & -geräte					198,45	
3111.72	Anschaffung von Zählern	10.000		10.000		6.833,65	
3120.71	Stromkosten/Energie	40.000		40.000		37.413,35	
3130.71	Dienstleistungen Dritter Tf Porti	10.400		18.000		6.169,20	
3132.71	Honorare externe Berater, Gutachter, Fachexperten etc.	10.000		10.000		22.200,65	
3134.71	Sachversicherungsprämien	5.000		5.000		4.873,00	
3137.01	MWST Vorsteuerkürzungen	5.500		5.500		9.438,85	
3137.02	Konzessionsgebühren	47.000		47.000		48.514,85	
3143.71	Unterhalt Leitungsnetz	135.000		135.000		131.575,15	
3144.71	Unterhalt Pumpe Reservoirs Steuerung	12.000		23.000		16.295,30	
3151.71	Unterhalt App.,Geräte,Werkzeug,Maschinen	3.000		3.000		890,20	
3169.71	Wasserbezug Axpo AG	29.300		29.300		29.909,10	
3181.00	Tatsächliche Forderungsverluste					1.290,50	

Erfolgsrechnung

Budget /21.12.2018

1.1.2019 - 31.12.2019

Einwohnergemeinde

Nummer	Erfolgsrechnung	Budget 2019		Budget 2018		Rechnung 2017	
		Aufwand	Ertrag	Aufwand	Ertrag	Aufwand	Ertrag
3199.00	Übriger Betriebsaufwand					456,00	
3300.31	Planmässige Abschreibungen Tiefbauten	108.000		74.000		73.981,00	
3409.01	Verzinsung Nettoschuld	2.600		2.000		2.111,95	
3612.03	Verwaltungsentschädigung an EG	17.000		17.000		17.000,00	
3612.04	Anteil Löhne Bauamt Spez.Finanz.	127.700		127.700		120.580,45	
4240.14	Bauwasserzinsen		7.000		7.000		4.649,50
4240.71	Wasserverkauf in der Gemeinde		330.000		330.000		346.060,55
4240.72	Wasserverkauf an andere Gemeinden		70.000		70.000		74.439,60
4240.73	Wasserbezug Axpo AG		30.000		30.000		29.909,10
4260.00	Rückerstattungen Dritter		70.000		70.000		117.389,40
4260.71	Rückerstattung Grundkosten		22.100		22.100		20.419,30
4612.05	Hydrantenentschädigung von EG (285 Hydr.)		60.000		60.000		60.000,00
4631.01	Beitrag AGV aus Löschfonds (Fr.100/Hydr.)		30.000		30.000		38.200,00
4635.11	Gratisstrom Axpo/AEW		12.000		12.000		10.044,85
4660.71	Planm. Aufl. pass. IR-Beitr. priv. Haushalten		52.200		49.000		47.437,00
9010.00	Abschluss Spezialf. im EK, Ertragsüberschuss	64.700		92.500		162.094,40	
7201	Abwasserbeseitigung [Gemeindebetrieb EG]	945.800	945.800	939.000	939.000	809.066,90	809.066,90
3101.71	Betriebs-+ Verbrauchsmaterial Betrieb	1.000		1.000			
3120.71	Stromkosten/Energie					197,65	
3130.71	Dienstleistungen Dritter Tf Porti	10.000		22.000		21.314,45	
3132.71	Honorare externe Berater, Gutachter, Fachexperten etc.	20.000		28.000		4.749,75	
3134.71	Sachversicherungsprämien			300			
3137.01	MWST Vorsteuerkürzungen	2.000		2.000		1.399,90	
3143.71	Unterhalt Leitungsnetz	120.000		125.000		116.848,90	
3181.00	Tatsächliche Forderungsverluste					1.876,95	
3300.31	Planmässige Abschreibungen Tiefbauten	165.000		120.500		118.042,00	
3409.01	Verzinsung Nettoschuld	11.400		3.000			
3612.03	Verwaltungsentschädigung an EG	13.000		13.000		13.000,00	
3612.04	Anteil Löhne Bauamt Spez.Finanz.	12.000		12.000		5.937,90	
3612.77	Betriebsbeitrag an Reg. Kläranlage	376.400		336.600		298.618,00	
4240.19	Entwässerung Strassen und Plätze		47.400		47.400		43.888,90
4240.74	Kanalisations-Benützungsgebühren		820.000		820.000		696.103,90
4409.01	Verzinsung Nettovermögen						473,10
4660.71	Planm. Aufl. pass. IR-Beitr. priv. Haushalten		78.400		71.600		68.601,00
9010.00	Abschluss Spezialf. im EK, Ertragsüberschuss	215.000		275.600		227.081,40	

Erfolgsrechnung

Budget /21.12.2018

1.1.2019 - 31.12.2019

Einwohnergemeinde

Nummer	Erfolgsrechnung	Budget 2019		Budget 2018		Rechnung 2017	
		Aufwand	Ertrag	Aufwand	Ertrag	Aufwand	Ertrag
7301	Abfallwirtschaft [Gemeindebetrieb EG]	475.000	475.000	473.800	473.800	434.072,20	434.072,20
3010.00	Löhne Verwaltungs-/Betriebspersonal					2.080,00	
3010.14	Entsch. Aufsicht Entsorgungsstelle	4.100		4.100			
3050.00	AG-Beiträge AHV, IV, EO, ALV, VK	100				73,50	
3053.00	AG-Beiträge an Unfallversicherungen	50				23,25	
3100.71	Büromaterial	500		500		500,00	
3101.71	Betriebs-+ Verbrauchsmaterial Betrieb	500		500		670,35	
3102.71	Drucksachen, Publikationen	7.500		7.500		6.999,00	
3111.71	Anschaffung Geräte Maschinen					2.261,00	
3130.70	Hauskehricht/Sperrgut,Transport	60.000		60.000		55.871,05	
3130.72	Hauskehricht/Sperrgut,Verbrennung	65.000		65.000		64.865,75	
3130.73	Grüngut, Transport	55.000		55.000		55.365,65	
3130.74	Grüngut, Depo., Verwert.+Häckseldienst	70.000		70.000		73.787,40	
3130.76	Papier/Karton, Verwertung	7.000		7.000		6.865,00	
3130.77	Glas Recycling / Bruchglas	30.000		30.000		23.891,40	
3130.78	Metalle	4.000		4.000		2.012,05	
3130.79	Übrige Abfallarten, Oel, El. Geräte, usw.	7.000		7.000		2.940,05	
3130.81	AWZ Kl.-Dött.,Aufsicht Entsorg.-Stelle	7.000		7.000		6.944,40	
3137.01	MWST Vorsteuerkürzungen	200		200		1.317,95	
3151.71	Unterhalt App.,Geräte,Werkzeug,Maschinen	8.000		5.000		914,30	
3160.05	Mietzins Sammelstelle Langgrabe an OB	3.000		3.000		3.000,00	
3161.71	Mieten, Benützungskosten Anlagen			4.000			
3181.00	Tatsächliche Forderungsverluste					82,60	
3612.03	Verwaltungsentschädigung an EG	15.000		15.000		15.000,00	
3612.04	Anteil Löhne Bauamt Spez.Finanz.	25.000		25.000		15.278,15	
3635.71	Sonderabfälle gem. Vertrag KESA	2.000		2.000		2.082,30	
3636.71	Papier-u.Altstoff-Sammlungen, Beiträge	8.000		8.000		7.486,70	
4240.75	Kehrichtabfuhr Pauschalen		100.000		100.000		103.190,45
4240.76	Gebührenmarkenverkauf		340.000		340.000		295.369,05
4240.77	Erlöse Altpapier usw.		12.000		12.000		13.766,85
4260.00	Rückerstattungen Dritter		17.000		17.000		17.428,65
4409.01	Verzinsung Nettovermögen		6.000		4.800		4.317,20
9010.00	Abschluss Spezialf. im EK, Ertragsüberschuss	96.050		94.000		83.760,35	
7410	Gewässerverbauungen	19.300	5.000	28.300	5.000	10.179,65	4.667,50
3140.00	Unterhalt an Grundstücken	2.000		5.000		779,65	
3161.01	Mietzins Lagerung Dammschutzsystem					1.680,00	

Erfolgsrechnung

Budget /21.12.2018

1.1.2019 - 31.12.2019

Einwohnergemeinde

Nummer	Erfolgsrechnung	Budget 2019		Budget 2018		Rechnung 2017	
		Aufwand	Ertrag	Aufwand	Ertrag	Aufwand	Ertrag
3300.20	Planmässige Abschreibung Wasserbau	3.300		3.300		3.291,00	
3631.00	Beiträge an Kanton	10.000		10.000		740,00	
3910.00	Anteil Löhne Bauamt (4910.00)	4.000		10.000		3.689,00	
4260.00	Rückerstattungen Dritter		5.000		5.000		4.667,50
7710	Friedhof und Bestattung	84.000	15.300	112.700	9.000	80.334,35	16.780,00
3049.00	Zulagen Kleiderentsch. usw.	1.000		1.000		660,00	
3101.00	Betriebs- und Verbrauchsmaterial	10.000		10.000		4.971,70	
3120.00	Energie, Ver-und Entsorgung Liegensch.VV	1.200		1.200		1.041,60	
3130.23	Leichentransporte	7.000		8.500		6.180,45	
3130.24	Kremationskosten	15.000		20.000		12.195,30	
3134.00	Sachversicherungsprämien	200		200		148,35	
3140.03	Unterhalt Friedhofanlage	7.800		15.000		12.408,55	
3300.30	Planmässige Abschreibungen Tiefbauten al	1.800		1.800		1.805,00	
3910.00	Anteil Löhne Bauamt (4910.00)	40.000		55.000		40.923,40	
4240.06	Grabplatzgebühren		7.000		5.000		7.400,00
4260.00	Rückerstattungen Dritter		6.000		2.000		8.010,00
4637.01	Grabunterhaltsgebühren		2.300		2.000		1.370,00
7790	Umweltschutz, übriges	44.500	2.400	48.500	2.400	54.534,30	14.700,05
3101.03	Verbrauchsmat. Robidog	500		500		950,40	
3111.03	Anschaffung von Mobilien, Robidog	3.000		3.000			
3132.00	Honorare externe Berater, Gutachter					7.092,60	
3140.00	Unterhalt an Grundstücken					7.504,15	
3199.03	Umweltschutzverbände Mitgl.-Beiträge	300		300		300,00	
3320.90	Planmässige Abschreibungen übrige	28.800		28.800		28.843,00	
3612.29	Beitr.an Reg.Kadaversammelstelle Lengnau	6.000		6.000		4.712,95	
3631.15	Beiträge an Kanton für Tierkadaverentsorgung	2.500		2.500		2.593,20	
3636.31	Beitrag an Naturschutzverein Aare-Rhein	400		400		350,00	
3910.00	Anteil Löhne Bauamt (4910.00)	3.000		7.000		2.188,00	
4260.00	Rückerstattungen Dritter		1.500		1.500		1.076,80
4631.00	Beitrag Kanton		900		900		13.623,25
7900	Raumordnung	136.400		178.400		137.363,90	22.077,45
3130.22	Generelle Planungen	55.000		95.000		44.788,90	
3130.25	Notariatskosten			2.000			
3199.00	Übriger Betriebsaufwand	500		500		100,00	

Erfolgsrechnung

Budget /21.12.2018

1.1.2019 - 31.12.2019

Einwohnergemeinde

Nummer	Erfolgsrechnung	Budget 2019		Budget 2018		Rechnung 2017	
		Aufwand	Ertrag	Aufwand	Ertrag	Aufwand	Ertrag
3320.90	Planmässige Abschreibungen übrige	48.200		48.200		48.136,00	
3632.08	Beitrag an ZurzibietRegio Gemeindeverband	32.700		32.700		44.339,00	
4260.00	Rückerstattungen Dritter						22.077,45
8	VOLKSWIRTSCHAFT	1.771.400	2.295.200	1.668.800	2.144.500	1.660.280,65	2.214.571,10
	Nettoergebnis	523.800		475.700		554.290,45	
8120	Strukturverbesserungen	36.950		47.450		28.028,00	
3000.00	Sitzungs-/Taggelder, Kommissionen	2.000		2.000		1.800,00	
3010.18	Entschädigung KEL-Verantwortlicher	500		500		748,60	
3130.26	Umsetzung Landschaftsentwicklungskonz.LEK	5.000		15.000		4.430,40	
3199.04	Beitrag an Weinbaumuseum Tegerfelden	50		50		50,00	
3300.10	Planmässige Abschreibung Strassen / Verk	11.000		11.000		10.982,00	
3635.04	Beitrag an Viehversicherungskasse	3.000		3.000		3.000,00	
3637.06	Beiträge an Bienenzüchter	2.000		2.500		2.070,00	
3637.08	Beitrag an Grundeigentümer für Bäume LEK	5.400		5.400		4.785,00	
3910.00	Anteil Löhne Bauamt (4910.00)	8.000		8.000		162,00	
8300	Jagd und Fischerei		300		300		300,00
4470.01	Pachtzins Fischbrutanstalt		300		300		300,00
8400	Tourismus	77.750	45.500	70.050	29.500	35.146,00	29.095,00
3102.00	Drucksachen, Publikationen	1.000		2.000			
3111.04	Anschaffung Fahnen, Bänke, Blumen, usw.	3.000		6.000			
3130.27	Generalabo SBB Tageskarten	28.500		26.800		26.930,50	
3130.28	Mobility Auto	16.000		3.000		1.036,80	
3130.29	Standortmarketing allgemein	3.000		5.000		832,30	
3141.01	Aufwand Dorfbeflagung	1.000		1.000		1.000,00	
3170.08	Neuzuzüger alle 2 Jahre			1.000			
3636.33	Aarg. Tourismus	200		200		200,00	
3636.34	Aarg. Verkehrsvereinigung und Wanderwege	50		50		40,00	
3910.00	Anteil Löhne Bauamt (4910.00)	25.000		25.000		5.106,40	
4260.10	Erlös aus Tageskartenverkauf SBB Flexi Card		29.000		28.000		27.595,00
4260.21	Mobility Umsatzbeteiligung		12.000				
4612.07	Rückerstatt.Kleindöttingen Blumen Aarebrücke		4.500		1.500		1.500,00
8710	Elektrizität	21.500	614.200	16.000	579.400	3.220,00	591.289,45

Erfolgsrechnung

Budget /21.12.2018

1.1.2019 - 31.12.2019

Einwohnergemeinde

Nummer	Erfolgsrechnung	Budget 2019		Budget 2018		Rechnung 2017	
		Aufwand	Ertrag	Aufwand	Ertrag	Aufwand	Ertrag
3000.00	Sitzungs-/Taggelder, Kommissionen	1.000		1.000		1.120,00	
3130.30	Projektförderungen Energiestadt	10.000		15.000		2.100,00	
3137.00	Steuern und Abgaben	10.500					
4120.01	Konzessionsgebühr AEW		85.000		85.000		96.810,45
4290.01	Entschädigung Zwiilag		206.000		191.200		191.209,00
4290.03	Entschädigung Axpo AG für Notfallschutz		3.200		3.200		3.270,00
4632.00	Beiträge von Gemeinden/Gemeindeverbände		320.000		300.000		300.000,00
8731	Fernwärmebetrieb [Gemeindebetrieb EG]	1.635.200	1.635.200	1.535.300	1.535.300	1.593.886,65	1.593.886,65
3101.71	Betriebs-+ Verbrauchsmaterial Betrieb	1.000		1.000		2.176,00	
3101.72	Material Leitungsnetz					213,30	
3101.73	Fernwärme Ankauf	900.000		900.000		867.772,95	
3111.71	Anschaffung Geräte Maschinen			5.000			
3111.72	Anschaffung von Zählern	40.000		40.000		56.647,00	
3130.71	Dienstleistungen Dritter Tf Porti	10.000		10.000			
3132.71	Honorare externe Berater, Gutachter, Fachexperten etc.	5.000		5.000		5.957,10	
3134.71	Sachversicherungsprämien	300		300		269,60	
3137.01	MWST Vorsteuerkürzungen	10.000		10.000		9.193,05	
3143.71	Unterhalt Leitungsnetz	70.000		70.000		102.930,40	
3143.72	Fernwärme Netzerweiterungen	50.000		50.000		111.820,20	
3151.71	Unterhalt App.,Geräte,Werkzeug,Maschinen	1.000		1.000		2.081,75	
3181.00	Tatsächliche Forderungsverluste					2.075,15	
3300.31	Planmässige Abschreibungen Tiefbauten	38.400		31.600		31.591,00	
3612.03	Verwaltungsentschädigung an EG	30.000		30.000		30.000,00	
3612.04	Anteil Löhne Bauamt Spez.Finanz.	51.500		51.500		56.157,60	
3632.00	Beiträge Gemeinden u. Gemeindeverbände	320.000		300.000		300.000,00	
4240.78	Fernwärme Energieverkauf		1.600.000		1.500.000		1.553.680,55
4260.00	Rückerstattungen Dritter						6.575,00
4409.01	Verzinsung Nettovermögen		20.500		22.900		22.244,10
4660.71	Planm. Aufl. pass. IR-Beitr. priv. Haushalten		14.700		12.400		11.387,00
9010.00	Abschluss Spezialf. im EK, Ertragsüberschuss	108.000		29.900		15.001,55	
9	FINANZEN UND STEUERN	1.240.300	11.821.200	1.159.200	12.109.400	2.118.802,74	12.188.659,71
	Nettoergebnis	10.580.900		10.950.200		10.069.856,97	
9100	Allgemeine Gemeindesteuern	-10.000	9.608.000	-10.000	10.073.400	114.181,25	9.315.372,30
3180.09	Wertberichtigungen auf Forderungen (Senkung)	-50.000		-50.000		83.560,00	

Erfolgsrechnung

Budget /21.12.2018

1.1.2019 - 31.12.2019

Einwohnergemeinde

Nummer	Erfolgsrechnung	Budget 2019		Budget 2018		Rechnung 2017	
		Aufwand	Ertrag	Aufwand	Ertrag	Aufwand	Ertrag
3181.00	Tatsächliche Forderungsverluste	60.000		60.000		52.501,20	
3181.09	Eingang abgeschriebener Forderungen	-20.000		-20.000		-21.879,95	
4000.00	Einkommenssteuern natPers. Rechnungsjahr		6.690.000		6.580.500		6.521.572,56
4000.10	Einkommenssteuern natPers. frühere Jahre		500.000		520.000		482.467,57
4000.30	Pauschale Steueranrechnung natürliche Pe		-2.000		-2.000		-2.552,45
4001.00	Vermögenssteuern natPers.Rechnungsjahr		770.000		734.900		756.968,24
4001.10	Vermögenssteuern natPers. früherer Jahre		60.000		60.000		52.596,83
4002.00	Quellensteuern natürliche Personen		740.000		680.000		695.875,90
4010.00	Gewinn- und Kapitalsteuern juristische Personen		850.000		1.500.000		808.443,65
9101	Sondersteuern		145.000		125.000	606,90	301.875,15
3181.00	Tatsächliche Forderungsverluste					606,90	
4000.20	Nachsteuern und Bussen natürliche Person		15.000		15.000		31.672,35
4022.00	Grundstückgewinnsteuern		90.000		70.000		225.606,00
4024.00	Erbschafts- und Schenkungssteuern		20.000		20.000		24.741,80
4033.00	Hundetaxen		20.000		20.000		19.855,00
9300	Finanz- und Lastenausgleich		415.000		162.000	1.107.862,00	
3622.70	Ausgleich Spitalfinanzierung					1.107.862,00	
4621.50	Interkantonaler Finanzausgleich von Kanton an die Gemeinden		340.000		99.000		
4621.60	Ausgleichszahlungen vom Kanton		75.000		63.000		
9610	Zinsen	133.300	76.500	91.700	67.800	67.851,19	62.571,25
3130.05	Bankspesen	3.000		3.000		3.018,34	
3400.00	Verzinsung lauf. Verbindlichkeiten KK-Zinsen Banken	10.000		10.000		2.761,45	
3400.01	Kontokorrentzinsen mit Ortsbürgergemeinde	9.000		9.000		8.677,00	
3401.00	Verzinsung Finanzverbindlichkeiten	84.800		42.000		26.360,00	
3409.01	Verzinsung Nettoschuld	26.500		27.700		27.034,40	
4401.00	Zinsen Forderungen KK Banken usw.		20.000		20.000		16.126,80
4409.01	Verzinsung Nettovermögen		21.900		13.800		11.844,45
4451.00	Erträge aus Beteiligungen VV Dividenden		34.600		34.000		34.600,00
9630	Liegenschaften des Finanzvermögens	43.500	29.700	46.500	29.700	85.044,05	33.708,60
3430.40	Baulicher Unterhalt Gebäude FV	8.000		11.000		45.507,20	
3439.10	Ver- und Entsorgung	20.000		20.000		17.479,35	
3439.30	Sachversicherungsprämien	2.500		2.500		2.348,10	

Erfolgsrechnung

Budget /21.12.2018

1.1.2019 - 31.12.2019

Einwohnergemeinde

Nummer	Erfolgsrechnung	Budget 2019		Budget 2018		Rechnung 2017	
		Aufwand	Ertrag	Aufwand	Ertrag	Aufwand	Ertrag
3910.00	Anteil Löhne Bauamt (4910.00)	13.000		13.000		19.709,40	
4430.00	Pacht- und Mietzinse Liegenschaften FV (Funktion: 9630)		14.600		14.600		18.227,15
4430.01	Baurechtszins Parz. 1375 Badstr. Schori		2.200		2.200		2.231,45
4430.02	Mietzins Gewerbestr. 1, Spielgruppe		4.200		4.200		4.550,00
4430.04	Mietzins Schlachthaus		7.200		7.200		7.200,00
4439.10	Rückerstattungen		1.500		1.500		1.500,00
9710	Rückverteilungen aus CO2-Abgabe		2.200		2.200		2.428,10
4699.10	Rückverteilung CO2-Abgabe		2.200		2.200		2.428,10
9901	Bauamt	763.500	763.500	829.000	829.000	743.257,35	743.257,35
3010.09	Erstattung Lohn Verwaltungs-/Betriebspersonal					-2.823,80	
3010.10	Löhne Bauamt	521.800		571.800		520.066,45	
3049.00	Zulagen Kleiderentsch. usw.	5.000		5.000		2.197,05	
3050.00	AG-Beiträge AHV, IV, EO, ALV, VK	43.000		43.000		40.260,35	
3052.00	AG-Beiträge an Pensionskassen	46.100		56.400		51.548,90	
3053.00	AG-Beiträge an Unfallversicherungen	20.000		20.000		18.749,55	
3055.00	Krankentaggeldversicherung	1.300		1.300		1.367,95	
3090.00	Aus- und Weiterbildung Personal	6.000		14.000		5.206,45	
3091.00	Personalwerbung	2.000		3.000		2.051,55	
3099.00	Übriger Personalaufwand	1.000		1.000		988,55	
3100.00	Büromaterial	500		500		1.259,10	
3101.00	Betriebs- und Verbrauchsmaterial	35.000		30.000		34.565,95	
3110.00	Anschaffung Büromobiliar/-geräte					1.093,50	
3111.00	Anschaffung Apparate/Maschinen/Geräte	8.800		15.000		10.416,35	
3120.00	Energie, Ver-und Entsorgung Liegensch.VV	5.000		5.000		4.285,25	
3130.00	Dienstleistungen Dritter Porti Telefon	5.000		5.000		2.495,75	
3134.00	Sachversicherungsprämien	10.000		10.000		10.643,75	
3137.03	Verkehrssteuern Fahrzeuge	3.000		3.000		3.181,00	
3144.00	Unterhalt Hochbauten	5.000		5.000		6.107,10	
3151.00	Unterhalt Apparate,Maschinen,Geräte,Fahrz.	35.000		30.000		18.256,35	
3161.00	Mieten, Benützungskosten	9.000		9.000		10.318,25	
3170.00	Reisekosten und Spesen	1.000		1.000		1.022,00	
4260.00	Rückerstattungen Dritter		45.000		45.000		7.360,00
4612.04	Anteil Löhne Bauamt Spez.Fin.		216.200		216.200		197.954,10
4612.31	Arbeiten Bauamt für Ortsbürger+Feuerwehr		2.000		2.000		2.000,00
4910.00	Anteil Löhne Bauamt (3910.00)		500.300		565.800		535.943,25

Erfolgsrechnung

Budget /21.12.2018

1.1.2019 - 31.12.2019

Einwohnergemeinde

Nummer	Erfolgsrechnung	Budget 2019		Budget 2018		Rechnung 2017	
		Aufwand	Ertrag	Aufwand	Ertrag	Aufwand	Ertrag
9990	Abschluss	310.000	781.300	202.000	820.300		1.729.446,96
4895.00	Entnahmen aus Aufwertungsreserve		781.300		820.300		820.338,00
9000.00	Ertragsüberschuss Erfolgsrechnung	310.000		202.000			
9001.00	Aufwandüberschuss Erfolgsrechnung						909.108,96

Erfolgsrechnung

Budget / 21.12.2018]

1.1.2019 - 31.12.2019

Einwohnergemeinde

Erfolgsrechnung Artengliederung		Budget 2019		Budget 2018		Rechnung 2017	
		Aufwand	Ertrag	Aufwand	Ertrag	Aufwand	Ertrag
	ERFOLGSRECHNUNG	22.042.650	22.042.650	22.016.500	22.016.500	22.362.508,25	22.362.508,25
3	Aufwand	21.248.900		21.322.500		21.859.630,05	
30	Personalaufwand	3.816.750		3.905.000		3.641.472,60	
300	Behörden und Kommissionen	253.300		247.000		246.515,50	
3000	Löhne, Tag- und Sitzungsgelder	253.300		247.000		246.515,50	
3000.00	Sitzungs-/Taggelder, Kommissionen	40.300		34.000		27.572,50	
3000.01	Entschädigungen Gemeinderat	143.000		143.000		148.463,00	
3000.06	Schulpflege	70.000		70.000		70.480,00	
301	Löhne des Verwaltungs-+ Betriebspersonal	2.146.900		2.174.300		2.006.846,35	
3010	Löhne des Verwaltungs-+ Betriebspersonal	2.146.900		2.174.300		2.006.846,35	
3010.00	Löhne Verwaltungs-/Betriebspersonal	909.000		905.600		930.913,30	
3010.01	Löhne Reinigungspersonal	98.500		100.000		110.881,10	
3010.04	Löhne Einwohnerkontrolle	82.300		78.400		80.093,00	
3010.05	Entschädigung Sicherheitsbeauftragter	700		700		860,00	
3010.06	Löhne Musikschulleitung	4.400		4.400		4.400,40	
3010.07	Löhne Abwarte	172.000		200.200		113.037,00	
3010.08	Löhne Schulsekretariat	60.000		60.000		59.299,00	
3010.09	Erstattung Lohn Verwaltungs-/Betriebspersonal	-1.500		-1.500		-6.039,60	
3010.10	Löhne Bauamt	521.800		571.800		520.066,45	
3010.11	Schulsozialdienst Stao Klingnau an OSUA			7.700			
3010.12	Löhne Verwaltungspersonal, Sekretariat	26.000		26.000		22.611,80	
3010.13	Lohn Stellvertretung Badmeister	24.000		23.000		22.336,00	
3010.14	Entsch. Aufsicht Entsorgungsstelle	4.100		4.100			
3010.15	Lohn Badkasse und Reinigung	20.000		20.000		20.300,00	
3010.16	MitarbeiterInnen Zahnkontr.+Gesundheit	2.500		2.500		533,75	
3010.17	Löhne Sozialamt	219.600		167.900		126.805,55	
3010.18	Entschädigung KEL-Verantwortlicher	500		500		748,60	
3010.19	Löhne Beschäftigungsprogramm	3.000		3.000			
302	Löhne der Lehrkräfte	798.600		828.700		818.294,75	

Erfolgsrechnung

Budget / 21.12.2018]

1.1.2019 - 31.12.2019

Einwohnergemeinde

Erfolgsrechnung Artengliederung		Budget 2019		Budget 2018		Rechnung 2017	
		Aufwand	Ertrag	Aufwand	Ertrag	Aufwand	Ertrag
3020	Löhne der Lehrkräfte	798.600		828.700		818.294,75	
3020.01	Löhne Schwimmlehrerin	9.800		9.700		10.632,50	
3020.02	Löhne Ämter Assistenzstd. Informatik Supp.	16.000		17.000		12.468,60	
3020.03	Löhne Aufgabenhilfen	14.000		14.000		14.214,85	
3020.04	Löhne MusikschullehrerInnen	102.000		95.500		102.984,60	
3020.05	Löhne Betreuung, Klassenhilfen	490.000		520.000		531.572,55	
3020.06	Lohn Schulleitung	6.000		6.000		6.000,00	
3020.07	Lohn Therapien	14.800		20.000		19.860,00	
3020.08	Löhne Musik + Religionsunterricht	18.000		18.000		14.316,25	
3020.09	Erstattung von Lohn der Lehrkräfte					-23.404,05	
3020.10	Mittagstisch Betreuung			7.500		20.560,10	
3020.11	Löhne Praktikantinnen	57.000		50.000		37.910,00	
3020.12	Entschädigung an Leiterteam Schule	3.200		3.200		3.400,00	
3020.13	Lohn SchulsozialarbeiterIn	67.800		67.800		67.779,35	
304	Zulagen	7.500		7.500		3.738,65	
3049	Übrige Zulagen	7.500		7.500		3.738,65	
3049.00	Zulagen Kleiderentsch. usw.	7.500		7.500		3.738,65	
305	Arbeitgeberbeiträge	527.350		528.600		496.981,00	
3050	AG-Beiträge AHV, IV, EO, ALV VV-Kosten	242.400		238.600		227.933,10	
3050.00	AG-Beiträge AHV, IV, EO, ALV, VK	242.400		238.600		227.933,10	
3052	AG-Beiträge an andere Pensionskassen	221.300		228.000		207.953,85	
3052.00	AG-Beiträge an Pensionskassen	219.100		226.300		207.953,85	
3052.01	PK Beiträge Assistenzstd. Informatiksupport	2.200		1.700			
3053	AG-Beiträge an Unfallversicherungen	57.250		55.650		54.457,25	
3053.00	AG-Beiträge an Unfallversicherungen	57.250		55.650		54.457,25	
3055	AG-Beiträge an KK-Taggeldversicherungen	6.400		6.350		6.636,80	
3055.00	Krankentaggeldversicherung	6.400		6.350		6.636,80	
309	Übriger Personalaufwand	83.100		118.900		69.096,35	

Erfolgsrechnung

Budget / 21.12.2018]

1.1.2019 - 31.12.2019

Einwohnergemeinde

Erfolgsrechnung Artengliederung		Budget 2019	Budget 2018	Rechnung 2017
		Aufwand	Ertrag	Aufwand
			Ertrag	Ertrag
3090	Aus- + Weiterbildung des Personals	52.000		39.897,05
3090.00	Aus- und Weiterbildung Personal	52.000		39.897,05
3091	Personalwerbung	7.300		6.905,50
3091.00	Personalwerbung	7.300		6.905,50
3099	Übriger Personalaufwand	23.800		22.293,80
3099.00	Übriger Personalaufwand	23.700		22.139,75
3099.71	Übriger Personalaufwand	100		154,05
31	Sach- + Übriger Betriebsaufwand	4.700.850		4.741.380,32
310	Material- + Warenaufwand	1.377.650		1.331.473,91
3100	Büromaterial	33.600		25.461,25
3100.00	Büromaterial	33.100		24.961,25
3100.71	Büromaterial	500		500,00
3101	Betriebs-, Verbrauchsmaterial	1.086.550		1.041.228,60
3101.00	Betriebs- und Verbrauchsmaterial	110.750		95.343,05
3101.01	Chemische Stoffe für Wasser	15.000		15.199,35
3101.03	Verbrauchsmat. Robidog	500		950,40
3101.04	Geschenke an Betagte	1.800		2.334,00
3101.71	Betriebs-+ Verbrauchsmaterial Betrieb	3.500		3.099,15
3101.72	Material Leitungsnetz	55.000		56.529,70
3101.73	Fernwärme Ankauf	900.000		867.772,95
3102	Drucksachen, Publikationen	42.500		43.765,10
3102.00	Drucksachen, Publikationen	35.000		36.766,10
3102.71	Drucksachen, Publikationen	7.500		6.999,00
3103	Fachliteratur, Zeitschriften	8.600		7.907,35
3103.00	Fachliteratur, Zeitschriften	4.100		2.942,75
3103.01	Ankauf von Bücher	4.500		4.964,60
3104	Lehrmittel	81.000		75.800,30

Erfolgsrechnung

Budget / 21.12.2018]

1.1.2019 - 31.12.2019

Einwohnergemeinde

Erfolgsrechnung Artengliederung		Budget 2019	Budget 2018	Rechnung 2017
		Aufwand	Aufwand	Aufwand
		Ertrag	Ertrag	Ertrag
3104.00	Lehrmittel allgemein	69.200	71.500	62.635,63
3104.08	Lehrmittel Textiles Werken	11.800	15.500	13.164,67
3105	Lebensmittel	93.200	97.700	103.337,60
3105.00	Lebensmittel	700	700	
3105.02	Verpflegung Schüler	92.500	92.500	89.731,20
3105.03	Mittagstisch Lebensmittel		4.500	13.606,40
3106	Medizinisches Material	2.700	3.200	1.999,35
3106.00	Medizinisches Material	2.700	3.200	1.999,35
3109	Übriger Material- + Warenaufwand	29.500	32.000	31.974,36
3109.00	Übriger Material- und Warenaufwand/Sammlungen	29.500	32.000	31.974,36
311	Nicht aktivierbare Anlagen	163.200	234.600	189.907,92
3110	Büromöbel und -geräte, Schulmobiliar	21.600	35.200	42.359,03
3110.00	Anschaffung Büromobiliar/-geräte	21.600	35.200	42.160,58
3110.71	Anschaffung Büromobiliar & -geräte			198,45
3111	Apparate, Maschinen, Geräte, Fz,Werkzeug	79.400	137.200	111.136,10
3111.00	Anschaffung Apparate/Maschinen/Geräte	23.400	70.700	38.115,75
3111.02	Anschaffungen Schulsport		2.500	7.278,70
3111.03	Anfschaffung von Mobilien, Robidog	3.000	3.000	
3111.04	Anschaffung Fahnen, Bänke, Blumen, usw.	3.000	6.000	
3111.71	Anschaffung Geräte Maschinen		5.000	2.261,00
3111.72	Anschaffung von Zählern	50.000	50.000	63.480,65
3113	Hardware	60.200	55.700	29.286,55
3113.00	Anschaffung von Hardware	59.500	55.000	29.286,55
3113.01	EDV Büro Schulleitung	700	700	
3118	Anschaffung von immateriellen Anlagen		4.500	5.150,84
3118.00	Anschaff.immateriellen Anlagen,EDV Softw.		4.500	5.150,84
3119	Anschaffung von übrigen n.akt. Anlagen	2.000	2.000	1.975,40
3119.03	Anschaffung Signalisationen Hausnummern	2.000	2.000	1.975,40

Erfolgsrechnung

Budget / 21.12.2018]

1.1.2019 - 31.12.2019

Einwohnergemeinde

Erfolgsrechnung Artengliederung		Budget 2019		Budget 2018		Rechnung 2017	
		Aufwand	Ertrag	Aufwand	Ertrag	Aufwand	Ertrag
312	Ver- und Entsorgung	305.100		314.600		305.397,55	
3120	Ver- und Entsorgung	305.100		314.600		305.397,55	
3120.00	Energie, Ver-und Entsorgung Liegensch.VV	164.000		163.500		164.814,15	
3120.02	Schwimmbad, Wasser, Energie	26.000		26.000		23.632,25	
3120.03	Fernwärmeheizung Schwimmbad	30.000		40.000		35.053,85	
3120.06	Energie Strassenbeleuchtung	50.000		50.000		48.754,65	
3120.13	Wasser Sportplatz Aarebrücke	100		100		531,65	
3120.19	Beitrag Refuna AG an Fernwärmeheizung	-5.000		-5.000		-5.000,00	
3120.71	Stromkosten/Energie	40.000		40.000		37.611,00	
313	Dienstleistungen und Honorare	1.629.700		1.767.400		1.499.383,69	
3130	Dienstleistungen Dritter	1.395.400		1.550.600		1.294.500,94	
3130.00	Dienstleistungen Dritter Porti Telefon	87.000		83.200		82.529,10	
3130.05	Bankspesen	3.100		3.000		3.110,64	
3130.06	Externe Rechnungsprüfung	4.000		7.000		3.412,15	
3130.07	Allg. Spenden	500		1.500		1.400,00	
3130.08	Betriebskosten	25.000		25.000		25.700,55	
3130.09	Muki Deutsch	40.300		40.300		50.182,50	
3130.10	Dolmetscher Dienste	3.000		5.000		3.121,00	
3130.11	Dienstleistungen Grundbuchvermess.Honorare	10.000		10.000		2.838,00	
3130.12	Gebühren Migarationsamt	37.000		37.000		33.944,65	
3130.13	Erstellung ID Karten	6.000		6.000		5.981,90	
3130.14	Reg. Betriebsamt					-7.523,00	
3130.16	Dienstleist.Feuerpolizei-Kontrollen	6.000		6.000		4.464,00	
3130.17	Entschädigung Alimenteninkassostelle	44.000		20.000		24.134,15	
3130.19	Informatikaufwand	13.400		5.100		2.303,00	
3130.21	Schülertransporte	625.000		740.000		620.488,30	
3130.22	Generelle Planungen	55.000		95.000		44.788,90	
3130.23	Leichentransporte	7.000		8.500		6.180,45	
3130.24	Kremationskosten	15.000		20.000		12.195,30	
3130.25	Notariatskosten			2.000			
3130.26	Umsetzung Landschaftsentwicklungskonz.LEK	5.000		15.000		4.430,40	
3130.27	Generalabo SBB Tageskarten	28.500		26.800		26.930,50	
3130.28	Mobility Auto	16.000		3.000		1.036,80	

Erfolgsrechnung

Budget / 21.12.2018]

1.1.2019 - 31.12.2019

Einwohnergemeinde

Erfolgsrechnung Artengliederung		Budget 2019		Budget 2018		Rechnung 2017	
		Aufwand	Ertrag	Aufwand	Ertrag	Aufwand	Ertrag
3130.29	Standortmarketing allgemein	3.000		5.000		832,30	
3130.30	Projektförderungen Energiestadt	10.000		15.000		2.100,00	
3130.31	E-Governement Aargau Gemeindebeitrag	1.200		1.200		1.200,00	
3130.32	Bezugsentschädigung VS-Inkasso Baden	15.000		15.000		18.692,95	
3130.70	Hauskehricht/Sperrgut,Transport	60.000		60.000		55.871,05	
3130.71	Dienstleistungen Dritter Tf Porti	30.400		50.000		27.483,65	
3130.72	Hauskehricht/Sperrgut,Verbrennung	65.000		65.000		64.865,75	
3130.73	Grüngut, Transport	55.000		55.000		55.365,65	
3130.74	Grüngut, Depo., Verwert.+Häckseldienst	70.000		70.000		73.787,40	
3130.76	Papier/Karton, Verwertung	7.000		7.000		6.865,00	
3130.77	Glas Recycling / Bruchglas	30.000		30.000		23.891,40	
3130.78	Metalle	4.000		4.000		2.012,05	
3130.79	Übrige Abfallarten, Oel, El. Geräte, usw.	7.000		7.000		2.940,05	
3130.81	AWZ Kl.-Dött.,Aufsicht Entsorg.-Stelle	7.000		7.000		6.944,40	
3132	Honorare ext. Berater,Gutachter,Fachexp.	79.600		74.500		50.331,25	
3132.00	Honorare externe Berater, Gutachter	44.600		31.500		17.423,75	
3132.71	Honorare externe Berater, Gutachter, Fachexperten etc.	35.000		43.000		32.907,50	
3134	Sachversicherungsprämien	61.200		60.000		59.926,30	
3134.00	Sachversicherungsprämien	55.900		54.400		54.783,70	
3134.71	Sachversicherungsprämien	5.300		5.600		5.142,60	
3136	Honorare privatärztlicher Tätigkeit	15.000		14.500		12.302,20	
3136.00	Schularzt	2.000		1.500		1.983,50	
3136.01	Schulzahnarzt	13.000		13.000		10.318,70	
3137	Steuern und Abgaben	78.500		67.800		82.323,00	
3137.00	Steuern und Abgaben	10.500				9.205,40	
3137.01	MWST Vorsteuerkürzungen	17.900		17.700		21.349,75	
3137.02	Konzessionsgebühren	47.000		47.000		48.514,85	
3137.03	Verkehrssteuern Fahrzeuge	3.100		3.100		3.253,00	
314	Baulicher Unterhalt	757.500		864.100		936.221,70	
3140	Unterhalt Grundstücken	9.800		20.000		20.692,35	
3140.00	Unterhalt an Grundstücken	2.000		5.000		8.283,80	

Erfolgsrechnung

Budget / 21.12.2018]

1.1.2019 - 31.12.2019

Einwohnergemeinde

Erfolgsrechnung Artengliederung		Budget 2019	Budget 2018	Rechnung 2017
		Aufwand	Aufwand	Aufwand
		Ertrag	Ertrag	Ertrag
3140.03	Unterhalt Friedhofanlage	7.800	15.000	12.408,55
3141	Unterhalt Strassen / Verkehrswege	238.400	219.400	218.942,65
3141.00	Unterhalt Strassen/Verkehrswege	110.000	111.000	94.516,45
3141.01	Aufwand Dorfbeflagung	1.000	1.000	1.000,00
3141.10	Strassenreinigung, Schneeräumung	25.000	25.000	24.060,85
3141.11	Strassenbeleuchtung	55.000	35.000	49.852,85
3141.19	Entwässerung Strassen und Plätze	47.400	47.400	49.512,50
3142	Unterhalt Wasserbau	700	700	
3142.00	Unterhalt Wasserbau/Brunnen	700	700	
3143	Unterhalt Tiefbauten	388.000	395.000	472.778,05
3143.00	Unterhalt Tiefbauten	8.000	10.000	4.603,40
3143.02	Beitrag an FC für Platzunterhalt	5.000	5.000	5.000,00
3143.71	Unterhalt Leitungsnetz	325.000	330.000	351.354,45
3143.72	Fernwärme Netzerweiterungen	50.000	50.000	111.820,20
3144	Unterhalt Hochbauten	120.600	229.000	223.808,65
3144.00	Unterhalt Hochbauten	108.600	206.000	207.513,35
3144.71	Unterhalt Pumpe Reservoirs Steuerung	12.000	23.000	16.295,30
315	Unterhalt Mobilien + immat. Anlagen	185.450	183.650	107.183,04
3150	Unterhalt Büromöbel und -geräte, Schulmobiliar	7.900	5.100	3.614,65
3150.00	Unterhalt der Mobilien	7.900	5.100	3.614,65
3151	Apparate, Maschinen, Geräte, Fz,Werkzeug	65.300	58.500	34.127,85
3151.00	Unterhalt Apparate,Maschinen,Geräte,Fahrz.	53.300	49.500	30.241,60
3151.71	Unterhalt App.,Geräte,Werkzeug,Maschinen	12.000	9.000	3.886,25
3153	Informatik-Unterhalt (Hardware)	11.500	11.500	2.313,80
3153.00	Unterhalt Informatik-Hardware	11.500	11.500	2.313,80
3158	Unterhalt immaterielle Anlagen	100.750	108.550	67.126,74
3158.00	Software Lizenzen+Informatikaufw.(immatriell)	99.250	107.050	49.894,19
3158.01	Web Hosting	1.500	1.500	15.428,85

Erfolgsrechnung

Budget / 21.12.2018]

1.1.2019 - 31.12.2019

Einwohnergemeinde

Erfolgsrechnung Artengliederung		Budget 2019	Budget 2018	Rechnung 2017
		Aufwand	Ertrag	Aufwand
			Ertrag	Ertrag
3158.03	Klib Software für Sozialdienst			1.803,70
316	Mieten, Leasing, Pachten, Benützungsgeb.	117.500		122.662,85
3160	Miete und Pacht Liegenschaften	48.800	54.100	49.661,00
3160.00	Miete und Pacht Liegenschaften	12.000	12.000	6.000,00
3160.01	Baurechtszins Parz.Gdehaus an OB	16.000	18.500	18.081,00
3160.02	Büromiete Schulsozialarbeit	7.500	7.500	7.500,00
3160.03	Miete 6 Parkpl.Schulanlage	2.900	2.900	2.900,00
3160.04	Miete Velo-+Kehrplatz Chisweg Parz. 370/1	1.500	1.500	1.500,00
3160.05	Mietzins Sammelstelle Langgrabe an OB	3.000	3.000	3.000,00
3160.06	Mittagstisch Miete Räumlichkeit		2.800	4.800,00
3160.11	Miete 14 Parkplätze Überdachung J5 Chilbert	5.900	5.900	5.880,00
3161	Mieten, Benützungskosten Mobilien	9.000	13.000	11.998,25
3161.00	Mieten, Benützungskosten	9.000	9.000	10.318,25
3161.01	Mietzins Lagerung Dammschutzsystem			1.680,00
3161.71	Mieten, Benützungskosten Anlagen		4.000	
3162	Raten für operatives Leasing	28.900	28.100	30.565,30
3162.00	Maschinenmiete, Leasinggebühr Kopierer, usw.	28.900	28.100	30.565,30
3169	Übrige Mieten und Benützungskosten	30.800	30.800	30.438,30
3169.00	Übrige Mieten und Benützungskosten	1.500	1.500	529,20
3169.71	Wasserbezug Axpo AG	29.300	29.300	29.909,10
317	Spesenentschädigungen	167.100	189.200	116.601,37
3170	Reisekosten und Spesen	81.300	105.400	48.791,56
3170.00	Reisekosten und Spesen	18.300	19.400	14.106,80
3170.01	Repräsentationen	4.000	8.000	6.463,75
3170.02	Schulanlässe Projekte Sporttag	13.900	14.400	9.794,80
3170.04	Kulturelle Anlässe Schüler	7.700	7.100	5.080,35
3170.05	Bundesfeier	3.000	3.000	2.885,80
3170.06	Jungbürgerfeier			100,80
3170.07	Kultur Anlässe usw.	10.400	10.500	11.616,20
3170.08	Neuzuzüger alle 2 Jahre		1.000	

Erfolgsrechnung

Budget / 21.12.2018]

1.1.2019 - 31.12.2019

Einwohnergemeinde

Erfolgsrechnung Artengliederung		Budget 2019	Budget 2018	Rechnung 2017
	Aufwand	Ertrag	Aufwand	Ertrag
3170.09	Schulschlussfeier	6.000	7.000	6.095,45
3170.11	Reise und Unterkunft	14.000	14.000	14.117,80
3170.13	Seniorenausflug		12.000	11.945,80
3170.15	777 Jahre Döttingen			-33.415,99
3170.16	Projekt Komm.Gesellsch.+Soziales	4.000	9.000	
3171	Exkursionen, Schulreisen und Lager	85.800	83.800	67.809,81
3171.00	Exkursionen, Schulreisen und Lager	57.800	71.800	59.595,36
3171.02	Freizeitgestaltung Projekte	28.000	12.000	8.214,45
318	Wertberichtigungen auf Forderungen	-9.300	-9.300	124.012,10
3180	Wertberichtigungen auf Forderungen	-50.000	-50.000	83.560,00
3180.09	Wertberichtigungen auf Forderungen (Senkung)	-50.000	-50.000	83.560,00
3181	Tatsächliche Forderungsverluste	40.700	40.700	40.452,10
3181.00	Tatsächliche Forderungsverluste	61.000	61.000	62.528,10
3181.09	Eingang abgeschriebener Forderungen	-20.300	-20.300	-22.076,00
319	Verschiedener Betriebsaufwand	6.950	6.950	8.536,19
3199	Übriger Betriebsaufwand	6.950	6.950	8.536,19
3199.00	Übriger Betriebsaufwand	5.950	5.950	7.526,19
3199.01	Historischer Verein Bez. Zurzach	50	50	50,00
3199.02	Skos Jahresbeitrag	600	600	610,00
3199.03	Umweltschutzverbände Mitgl.-Beiträge	300	300	300,00
3199.04	Beitrag an Weinbaumuseum Tegerfelden	50	50	50,00
33	Abschreibungen Verwaltungsvermögen	1.539.200	1.341.100	1.336.042,00
330	Abschreibungen Sachanlagen VV	1.462.200	1.264.100	1.259.063,00
3300	Planmässige Abschreibungen Sachanlagen	1.462.200	1.264.100	1.259.063,00
3300.10	Planmässige Abschreibung Strassen / Verk	358.700	243.700	241.917,00
3300.20	Planmässige Abschreibung Wasserbau	3.300	3.300	3.291,00
3300.30	Planmässige Abschreibungen Tiefbauten al	1.800	1.800	3.543,00
3300.31	Planmässige Abschreibungen Tiefbauten	311.400	226.100	223.614,00

Erfolgsrechnung

Budget / 21.12.2018]

1.1.2019 - 31.12.2019

Einwohnergemeinde

Erfolgsrechnung Artengliederung		Budget 2019		Budget 2018		Rechnung 2017	
		Aufwand	Ertrag	Aufwand	Ertrag	Aufwand	Ertrag
3300.40	Planmässige Abschreibungen Hochbauten al	631.000		633.200		630.726,00	
3300.41	Planmässige Abschreibungen Hochbauten sp	115.000		115.000		115.000,00	
3300.60	Planmässige Abschreibungen	10.000		10.000		10.000,00	
3300.61	Planmässige Abschreib.Mobilien spez.Fin.	31.000		31.000		30.972,00	
332	Abschreibungen Immaterielle Anlagen	77.000		77.000		76.979,00	
3320	Planmässige Abschreibungen imm. Anlagen	77.000		77.000		76.979,00	
3320.90	Planmässige Abschreibungen übrige	77.000		77.000		76.979,00	
34	Finanzaufwand	182.800		136.000		142.011,95	
340	Zinsaufwand	152.300		102.500		76.677,30	
3400	Verzinsung laufende Verbindlichkeiten	19.000		19.000		11.438,45	
3400.00	Verzinsung lauf. Verbindlichkeiten KK-Zinsen Banken	10.000		10.000		2.761,45	
3400.01	Kontokorrentzinsen mit Ortsbürgergemeinde	9.000		9.000		8.677,00	
3401	Verzinsung kurzfristige Finanzverbind.	84.800		42.000		26.360,00	
3401.00	Verzinsung Finanzverbindlichkeiten	84.800		42.000		26.360,00	
3409	Übrige Passivzinsen	48.500		41.500		38.878,85	
3409.01	Verzinsung Nettoschuld	48.500		41.500		38.878,85	
343	Liegenschaftenaufwand Finanzvermögen	30.500		33.500		65.334,65	
3430	Baulicher Unterhalt Liegenschaften FV	8.000		11.000		45.507,20	
3430.40	Baulicher Unterhalt Gebäude FV	8.000		11.000		45.507,20	
3439	Übriger Liegenschaftsaufwand FV	22.500		22.500		19.827,45	
3439.10	Ver- und Entsorgung	20.000		20.000		17.479,35	
3439.30	Sachversicherungsprämien	2.500		2.500		2.348,10	
35	Einlagen in Fonds und Spezialfinanz.					11.250,00	
351	Einlagen in Fonds + SpezFina im EK					11.250,00	

Erfolgsrechnung

Budget / 21.12.2018]

1.1.2019 - 31.12.2019

Einwohnergemeinde

Erfolgsrechnung Artengliederung		Budget 2019	Budget 2018	Rechnung 2017
	Aufwand	Ertrag	Aufwand	Ertrag
3511	einlagen in Fonds des EK			11.250,00
3511.01	Einlage in Fonds Parkplätze			11.250,00
36	Transferaufwand	10.475.500	10.285.750	11.418.029,93
361	Entschädigungen an Gemeinwesen	2.950.500	2.910.700	2.646.328,38
3611	... an den Kanton	126.700	132.700	132.912,20
3611.00	Entschädigungen an Kanton	5.000	4.000	8.518,60
3611.01	Service-Lösung Steuerbezug	61.700	68.700	67.483,60
3611.12	Entschäd.an Kanton für Betreuung Asylbewerber	60.000	60.000	56.910,00
3612	... an Gemeinden und Gemeindeverbände	2.823.800	2.778.000	2.513.416,18
3612.00	Entschädigung an Gemeinden/Gemeindeverbände	286.600	232.000	162.278,70
3612.01	Anteil Abwart (4612.01)	35.000	35.000	35.000,00
3612.03	Verwaltungsentschädigung an EG	111.000	111.000	111.000,00
3612.04	Anteil Löhne Bauamt Spez.Finanz.	216.200	216.200	197.954,10
3612.05	Hydrantenentschädigung an WV (285 Hydr)	60.000	60.000	60.000,00
3612.08	Mütter-Väterberatungsstelle	22.700	24.300	24.043,00
3612.11	Regionalbibliothek	25.700	28.900	25.366,00
3612.13	Jugend-,Ehe-und Familienberatung	83.800	89.400	86.632,00
3612.17	Administraton von Dritten	17.000		
3612.21	Kindes-+Erwachsenenschutzdienst	118.100	128.500	117.428,00
3612.22	Reg. Zivilstandsamt	30.000	30.000	27.607,65
3612.23	Regionalpolizei	251.000	247.300	202.339,00
3612.24	Kostenanteil an Reg. Feuerwehr	156.000	151.400	131.264,48
3612.25	Kostenanteil an RSA Grütt	23.500	13.000	12.062,55
3612.26	Schulgelder an andere Gemeinden	80.000	30.000	74.806,75
3612.27	Schulgelder an OSUA	924.800	1.038.400	942.303,00
3612.29	Beitr.an Reg.Kadaversammelstelle Lengnau	6.000	6.000	4.712,95
3612.77	Betriebsbeitrag an Reg. Kläranlage	376.400	336.600	298.618,00
362	Finanz- und Lastenausgleich			1.107.862,00
3622	... Gemeinden und Gemeindeverbände			1.107.862,00
3622.70	Ausgleich Spitalfinanzierung			1.107.862,00

Erfolgsrechnung

Budget / 21.12.2018]

1.1.2019 - 31.12.2019

Einwohnergemeinde

Erfolgsrechnung Artengliederung		Budget 2019	Budget 2018	Rechnung 2017
	Aufwand	Ertrag	Aufwand	Aufwand
			Ertrag	Ertrag
363	Beiträge an Gemeinwesen und Dritte	7.452.300	7.303.150	7.591.992,55
3631	... an den Kanton	4.167.600	4.098.100	4.405.994,30
3631.00	Beiträge an Kanton	1.231.700	1.221.700	1.419.754,15
3631.01	Besoldungsanteile Lehrer an Kanton	1.034.000	1.047.000	1.103.381,20
3631.02	Besoldung Kanto Schulleitung	125.000	60.000	58.910,15
3631.03	Sozialvers.-Beiträge Besold. Kanton	90.000	91.000	92.528,75
3631.04	Personalvers.Beiträge Besold. Kanton	135.000	127.000	123.468,60
3631.05	Unfall-+Krankenvers.Beiträge für Besold. Kanton	6.000	5.500	5.215,00
3631.06	Schulgelder an kant. Schulen	200.000	190.000	221.864,50
3631.08	Beiträge an Kanton / Pflegefinanzierung	410.000	420.000	365.957,15
3631.09	Rückz. Rücklagenfonds an Kanton			122.426,25
3631.11	Restkosten.Sondersch.+Heime an Kanton	930.000	930.000	886.716,35
3631.14	Massnahmen gegen häusliche Gewalt	3.400	3.400	3.179,00
3631.15	Beiträge an Kanton für Tierkadaverentsorgung	2.500	2.500	2.593,20
3632	... an Gemeinden und Gemeindezweckverb	976.700	983.400	1.049.504,55
3632.00	Beiträge Gemeinden u. Gemeindeverbände	320.000	300.000	300.000,00
3632.03	Besoldungsanteile an OSUA	623.400	650.100	704.587,00
3632.04	Pilzkontrolle	600	600	578,55
3632.08	Beitrag an ZurzibietRegio Gemeindeverband	32.700	32.700	44.339,00
3634	... an öffentliche Unternehmungen	188.700	168.700	185.108,00
3634.02	Beitrag an SBB für WC+Velounterstand	8.700	8.700	
3634.03	Schulgelder an Berufsschulen	180.000	160.000	185.108,00
3635	... an private Unternehmungen	82.500	90.000	95.734,30
3635.02	Psychomotorik-Unterricht an Schulheim St.Johann	77.500	85.000	90.652,00
3635.04	Beitrag an Viehversicherungskasse	3.000	3.000	3.000,00
3635.71	Sonderabfälle gem. Vertrag KESA	2.000	2.000	2.082,30
3636	... an private Organis ohne Erwerbszweck	264.400	256.550	274.682,70
3636.01	Beitrag an Musikgesellschaft	5.000	6.300	6.300,00
3636.02	Beitrag an Jungmusikanten	1.400	1.400	1.400,00
3636.03	Beitrag an Männerchor	350	350	350,00
3636.04	Präsidentenkonferenz	200	200	200,00
3636.05	Verein Winzerfest Gönner	50	50	50,00

Erfolgsrechnung

Budget / 21.12.2018]

1.1.2019 - 31.12.2019

Einwohnergemeinde

Erfolgsrechnung Artengliederung		Budget 2019		Budget 2018		Rechnung 2017	
		Aufwand	Ertrag	Aufwand	Ertrag	Aufwand	Ertrag
3636.07	Frauenriege	350		350		350,00	
3636.08	Turnverein STV	700		700		700,00	
3636.09	Fussballclub	700		700		700,00	
3636.10	Beitrag an Frauenbund	350		350		350,00	
3636.11	Männerturnverein	350		350		350,00	
3636.12	Tennisclub	700		700		700,00	
3636.13	Tischtennisclub	350		350		350,00	
3636.14	Volleyballriege STV	350		350		350,00	
3636.15	Schachclub	350		350		700,00	
3636.16	Damenriege STV	700		700		700,00	
3636.17	SG Döttingen	350		350		350,00	
3636.18	Schwingclub	700		700		700,00	
3636.19	Beitrag an Spitex-Verein	211.300		200.000		217.807,00	
3636.20	Beitrag an Italalienischer Elternverein	350		350		350,00	
3636.21	Beitrag an Samariterverein	350		350		350,00	
3636.22	Beitrag an Behindertenwerkstatt Kl.-Dö.	300		300		300,00	
3636.23	Elternbriefe	700		700		716,00	
3636.24	Pro Juventute	400		300		889,00	
3636.25	Tageselternverein	3.900		3.900		3.849,00	
3636.26	Spielgruppe Rappel Zappel	2.000		2.000		2.000,00	
3636.27	Jugendarbeit unteres Aaretal	5.000					
3636.28	Pro Senectute	500		500		480,00	
3636.29	Fachstelle für Schuldenberatung Aargau	550		550		550,00	
3636.30	Beitrag Verein Eislauf	7.000					
3636.31	Beitrag an Naturschutzverein Aare-Rhein	400		400		350,00	
3636.32	Beitrag an Verein Winzerfest	10.000		20.500		20.500,00	
3636.33	Aarg. Tourismus	200		200		200,00	
3636.34	Aarg. Verkehrsvereinigung und Wanderwege	50		50		40,00	
3636.35	Verein KITA Chnopftruckli Klingnau			1.000		1.000,00	
3636.36	Beitrag an Verein Kulturtankstelle			2.800		2.800,00	
3636.37	Verein begleitete Besuchstage Aargau	300		300		265,00	
3636.38	Verein Kulturnacht Zurzibiet/Küssaberg	100		100		100,00	
3636.39	Spitalverein Leuggern	50				50,00	
3636.71	Papier-u.Altstoff-Sammlungen, Beiträge	8.000		8.000		7.486,70	
3637	... an private Haushalte	1.772.400		1.706.400		1.580.968,70	
3637.00	Beiträge an Private	90.000		78.500			

Erfolgsrechnung

Budget / 21.12.2018]

1.1.2019 - 31.12.2019

Einwohnergemeinde

Erfolgsrechnung Artengliederung		Budget 2019	Budget 2018	Rechnung 2017
	Aufwand	Ertrag	Aufwand	Ertrag
3637.01	Materielle Hilfe	1.100.000	1.100.000	1.062.858,75
3637.03	Elternschaftsbeihilfe	10.000	10.000	12.748,55
3637.04	Versorgungskosten an Heime (Betreuungsgesetz)	180.000	150.000	204.397,80
3637.05	Alimentenbevorschussung	95.000	70.000	96.600,75
3637.06	Beiträge an Bienenzüchter	2.000	2.500	2.070,00
3637.07	Materielle Hilfe Asylbewerber	190.000	190.000	197.507,85
3637.08	Beitrag an Grundeigentümer für Bäume LEK	5.400	5.400	4.785,00
3637.11	Krankenkassen-Verlustscheine	100.000	100.000	
366	Abschreibungen Investitionsbeiträge	72.700	71.900	71.847,00
3660	Planmässige Abschreibung Inv.Beiträge	72.700	71.900	71.847,00
3660.10	Planmässige Abschreibungen IR-Beiträge K	60.100	60.100	60.097,00
3660.20	Planmässige Abschreibungen IR-Beiträge	5.100	4.300	4.250,00
3660.60	Planmässige Abschreib. IR-Beiträge allg.	7.500	7.500	7.500,00
39	Interne Verrechnungen	533.800	599.300	569.443,25
391	Interne Verrechnungen von Dienstleistungen	514.800	580.300	550.443,25
3910	Interne Verrechnung von Dienstleistungen	514.800	580.300	550.443,25
3910.00	Anteil Löhne Bauamt (4910.00)	500.300	565.800	535.943,25
3910.01	Anteil Löhne Abwarte (4910.01)	11.500	11.500	11.500,00
3910.03	Interne Verrechnung	3.000	3.000	3.000,00
392	.. von Pacht, Mieten, Benützungskosten	19.000	19.000	19.000,00
3920	iV von Pacht, Mieten, Benützungskosten	19.000	19.000	19.000,00
3920.01	Interne Verrechnung Anteil Sport	11.000	11.000	11.000,00
3920.02	Interne Verrechnung Anteil Kultur	8.000	8.000	8.000,00
	Ertrag		21.932.550	21.997.900
40	Fiskalertrag		9.753.000	10.198.400
400	Direkte Steuern natürliche Personen		8.773.000	8.538.601,00

Erfolgsrechnung

Budget / 21.12.2018]

1.1.2019 - 31.12.2019

Einwohnergemeinde

Erfolgsrechnung Artengliederung		Budget 2019		Budget 2018		Rechnung 2017	
		Aufwand	Ertrag	Aufwand	Ertrag	Aufwand	Ertrag
4000	Einkommenssteuern natürliche Personen		7.203.000		7.113.500		7.033.160,03
4000.00	Einkommenssteuern natPers. Rechnungsjahr		6.690.000		6.580.500		6.521.572,56
4000.10	Einkommenssteuern natPers. frühere Jahre		500.000		520.000		482.467,57
4000.20	Nachsteuern und Bussen natürliche Person		15.000		15.000		31.672,35
4000.30	Pauschale Steueranrechnung natürliche Pe		-2.000		-2.000		-2.552,45
4001	Vermögenssteuern natürliche Personen		830.000		794.900		809.565,07
4001.00	Vermögenssteuern natPers.Rechnungsjahr		770.000		734.900		756.968,24
4001.10	Vermögenssteuern natPers. früherer Jahre		60.000		60.000		52.596,83
4002	Quellensteuern natürliche Personen		740.000		680.000		695.875,90
4002.00	Quellensteuern natürliche Personen		740.000		680.000		695.875,90
401	Direkte Steuern juristische Personen		850.000		1.500.000		808.443,65
4010	Gewinnsteuern juristische Personen		850.000		1.500.000		808.443,65
4010.00	Gewinn- und Kapitalsteuern juristische Personen		850.000		1.500.000		808.443,65
402	Übrige Direkte Steuern		110.000		90.000		250.347,80
4022	Vermögensgewinnsteuern		90.000		70.000		225.606,00
4022.00	Grundstückgewinnsteuern		90.000		70.000		225.606,00
4024	Erbschafts- und Schenkungssteuern		20.000		20.000		24.741,80
4024.00	Erbschafts- und Schenkungssteuern		20.000		20.000		24.741,80
403	Besitz- und Aufwandsteuern		20.000		20.000		19.855,00
4033	Hundetaxen		20.000		20.000		19.855,00
4033.00	Hundetaxen		20.000		20.000		19.855,00
	Regalien und Konzessionen		85.200		85.200		97.610,45
412	Konzessionen		85.200		85.200		97.610,45
4120	Konzessionen		85.200		85.200		97.610,45
4120.00	Amtliche Bewilligungen		200		200		800,00

Erfolgsrechnung

Budget / 21.12.2018]

1.1.2019 - 31.12.2019

Einwohnergemeinde

Erfolgsrechnung Artengliederung		Budget 2019	Budget 2018	Rechnung 2017
	Aufwand	Ertrag	Aufwand	Aufwand
			Ertrag	Ertrag
4120.01	Konzessionsgebühr AEW	85.000	85.000	96.810,45
42	Entgelte	4.895.400	4.701.250	4.934.217,84
420	Ersatzabgaben	125.000	116.000	124.840,95
4200	Ersatzabgaben	125.000	116.000	124.840,95
4200.00	Feuerwehrpflichtersatz	125.000	116.000	124.840,95
421	Gebühren für Amtshandlungen	165.000	157.000	153.790,64
4210	Gebühren für Amtshandlungen	165.000	157.000	153.790,64
4210.00	Gebühren für Amtshandlungen	85.000	85.000	79.345,24
4210.01	Bauordnungsgebühren	60.000	60.000	61.995,40
4210.06	Gebühren Einbürgerungen	12.000	12.000	12.450,00
4210.07	Mahngebühren Steuerbezug, Steuererklärung	8.000		
423	Schul- und Kursgelder	62.300	60.300	62.138,75
4231	Kursgelder	62.300	60.300	62.138,75
4231.00	Elternbeiträge Kursgelder usw.	62.300	60.300	62.138,75
424	Benützungsgebühren und Dienstleistungen	3.483.400	3.361.400	3.275.818,95
4240	Benützungsgebühren und Dienstleistungen	3.483.400	3.361.400	3.275.818,95
4240.02	Eintrittsgebühren Schwimmbad	120.000	100.000	107.360,50
4240.06	Grabplatzgebühren	7.000	5.000	7.400,00
4240.14	Bauwasserzinsen	7.000	7.000	4.649,50
4240.19	Entwässerung Strassen und Plätze	47.400	47.400	43.888,90
4240.71	Wasserverkauf in der Gemeinde	330.000	330.000	346.060,55
4240.72	Wasserverkauf an andere Gemeinden	70.000	70.000	74.439,60
4240.73	Wasserbezug Axpo AG	30.000	30.000	29.909,10
4240.74	Kanalisations-Benützungsgebühren	820.000	820.000	696.103,90
4240.75	Kehrriechtabfuhr Pauschalen	100.000	100.000	103.190,45
4240.76	Gebührenmarkenverkauf	340.000	340.000	295.369,05
4240.77	Erlöse Altpapier usw.	12.000	12.000	13.766,85
4240.78	Fernwärme Energieverkauf	1.600.000	1.500.000	1.553.680,55

Erfolgsrechnung

1.1.2019 - 31.12.2019

Erfolgsrechnung Artengliederung		Budget 2019		Budget 2018		Rechnung 2017	
		Aufwand	Ertrag	Aufwand	Ertrag	Aufwand	Ertrag
425	Erlös aus Verkäufen		350		300		611,00
4250	Verkäufe		350		300		611,00
4250.00	Verkäufe		350		300		611,00
426	Rückerstattungen		821.850		783.550		1.092.098,75
4260	Rückerstattungen Dritter		821.850		783.550		1.092.098,75
4260.00	Rückerstattungen Dritter		481.800		477.800		757.415,05
4260.01	Rückerstattungen Betreuungskosten		15.000		15.000		12.440,60
4260.02	Rückerstatt. Transportkosten Schulh. St. Johann		140.000		140.000		137.141,30
4260.03	Rückerstattungen Werbeeinnahmen		6.000		5.000		6.930,00
4260.08	Rückerstatt. Kl.-Dött.+Tegerf.Einstellgeb.Bhf		1.650		1.650		1.650,00
4260.09	Rückerstattungen Alimente		52.000		44.000		52.848,40
4260.10	Erlös aus Tageskartenverkauf SBB Flexi Card		29.000		28.000		27.595,00
4260.13	Rückerstattung Elternanteile		62.300		43.300		55.667,10
4260.19	Mittagstisch Elternbeiträge				6.700		19.992,00
4260.21	Mobility Umsatzbeteiligung		12.000				
4260.71	Rückerstattung Grundkosten		22.100		22.100		20.419,30
427	Bussen		17.600		17.600		16.939,80
4270	Bussen		17.600		17.600		16.939,80
4270.00	Bussen		17.600		17.600		16.939,80
429	Übrige Entgelte		219.900		205.100		207.979,00
4290	Übrige Entgelte		219.900		205.100		207.979,00
4290.01	Entschädigung Zwiilag		206.000		191.200		191.209,00
4290.03	Entschädigung Axpo AG für Notfallschutz		3.200		3.200		3.270,00
4290.10	Beitrag von SBB an Unterhalt Bhf Platz		10.700		10.700		13.500,00
44	Finanzertrag		288.500		254.050		254.095,65
440	Zinsertrag		68.450		61.500		55.038,90

Erfolgsrechnung

Budget / 21.12.2018]

1.1.2019 - 31.12.2019

Einwohnergemeinde

Erfolgsrechnung Artengliederung		Budget 2019		Budget 2018		Rechnung 2017	
		Aufwand	Ertrag	Aufwand	Ertrag	Aufwand	Ertrag
4401	Zinsen Forderungen und Kontokorrente		20.050		20.000		16.160,05
4401.00	Zinsen Forderungen KK Banken usw.		20.050		20.000		16.160,05
4409	Übrige Zinsen von Finanzvermögen		48.400		41.500		38.878,85
4409.01	Verzinsung Nettovermögen		48.400		41.500		38.878,85
443	Liegenschaftsertrag FV		29.700		29.700		33.708,60
4430	Pacht- und Mietzinse Liegenschaften FV		28.200		28.200		32.208,60
4430.00	Pacht- und Mietzinse Liegenschaften FV (Funktion: 9630)		14.600		14.600		18.227,15
4430.01	Baurechtszins Parz. 1375 Badstr. Schori		2.200		2.200		2.231,45
4430.02	Mietzins Gewerbestr. 1, Spielgruppe		4.200		4.200		4.550,00
4430.04	Mietzins Schlachthaus		7.200		7.200		7.200,00
4439	Übriger Liegenschaftenertrag FV		1.500		1.500		1.500,00
4439.10	Rückerstattungen		1.500		1.500		1.500,00
445	Finanzertrag aus Darleh/Beteiligungen VV		34.600		34.000		34.600,00
4451	Erträge aus Beteiligungen VV		34.600		34.000		34.600,00
4451.00	Erträge aus Beteiligungen VV Dividenden		34.600		34.000		34.600,00
447	Liegenschaftenertrag VV		155.750		128.850		130.748,15
4470	Pacht- und Mietzinse Liegenschaften VV		149.750		122.850		124.058,15
4470.00	Pacht-/Mietzinse Liegenschaften VV		45.800		32.900		28.100,00
4470.01	Pachtzins Fischbrutanstalt		300		300		300,00
4470.02	Baurechtszins Surb Tennisclub Parz.682		300		300		300,00
4470.08	Kioskmiete Schwimmbad		4.650		4.650		4.650,00
4470.10	Parkplatzmieten Lache/Gdehaus/J5 Chilbert		44.000		42.000		44.225,00
4470.11	Parkgebühren FC Parkplatz Kl.-Döttingen		10.000		10.000		9.794,05
4470.12	Laternenparkplätze		42.000		30.000		34.064,10
4470.13	Nebenkosten Parkpl. Lache 2 MFH Schiltihalde		2.700		2.700		2.625,00
4472	Vergütung für Benützungen Liegensch. VV		6.000		6.000		6.690,00
4472.00	Benützungsgebühren		6.000		6.000		6.690,00

Erfolgsrechnung

Budget / 21.12.2018]

1.1.2019 - 31.12.2019

Einwohnergemeinde

Erfolgsrechnung Artengliederung		Budget 2019	Budget 2018	Rechnung 2017
	Aufwand	Ertrag	Aufwand	Aufwand
			Ertrag	Ertrag
45	Entnahmen aus Fonds und Spezina	15.000	31.200	146.683,40
450	Entnahme aus Fonds+SpezFina im FK	15.000	31.200	24.257,15
4501	Entnahmen aus Fonds des FK	15.000	31.200	24.257,15
4501.00	Entnahmen aus Fonds des FK	15.000	31.200	24.257,15
451	Entnahmen aus Fonds+Spezina im EK			122.426,25
4510	Entnahmen aus SpezFina des EK			122.426,25
4510.00	Entnahmen aus Spezialfinanzierungen			122.426,25
46	Transferertrag	5.580.350	5.308.200	5.013.763,25
461	Entschädigungen von Gemeinwesen	1.359.650	1.206.100	1.053.170,75
4611	... vom Kanton	391.000	391.000	369.472,80
4611.00	Veranlagungs- und Bezugsentschädigung	200	200	200,55
4611.01	Entschäd.vom Kanton für Flüchtlinge/Asylbewerber	250.000	250.000	266.776,45
4611.02	Verwaltungspauschalen vom Kanton	15.000	15.000	13.005,50
4611.04	Entschädigung durch Kanton	125.800	125.800	89.490,30
4612	... von Gemeinden + Gemeindeverbänden	968.650	815.100	683.697,95
4612.00	Verwaltungserschäd.Ortsbürg.,Feuerw.,Kirchgden	57.700	57.700	55.505,90
4612.01	Anteil Abwart (3612.01)	35.000	35.000	35.000,00
4612.03	Verwaltungsentschädigungen eigene Betriebe	111.000	111.000	111.000,00
4612.04	Anteil Löhne Bauamt Spez.Fin.	216.200	216.200	197.954,10
4612.05	Hydrantenentschädigung von EG (285 Hydr.)	60.000	60.000	60.000,00
4612.07	Rückerstatt.Kleindöttingen Blumen Aarebrücke	4.500	1.500	1.500,00
4612.09	Dienstleistungen Bauverwaltung an Koblenz	45.000	45.000	35.910,00
4612.12	Entschädigung von Gemeinden	351.550	235.000	133.237,95
4612.13	OSUA Anlagekostenanteil Kochschule/Werkraum	30.000	30.000	32.250,00
4612.17	Administration für Dritte	34.000		
4612.31	Arbeiten Bauamt für Ortsbürger+Feuerwehr	2.000	2.000	2.000,00
4612.43	Entsch. von OSUA für Sitzungen in der Kreisschulpfl.	17.000	17.000	17.000,00
4612.45	Beiträge von anderen Gemeinden	4.700	4.700	2.340,00

Erfolgsrechnung

1.1.2019 - 31.12.2019

Erfolgsrechnung Artengliederung		Budget 2019	Budget 2018	Rechnung 2017
	Aufwand	Ertrag	Aufwand	Aufwand
			Ertrag	Ertrag
462	Finanz- und Lastenausgleich	415.000	162.000	
4621	... von Kantonen und Konkordaten	415.000	162.000	
4621.50	Interkantonaler Finanzausgleich von Kanton an die Gemein..	340.000	99.000	
4621.60	Ausgleichszahlungen vom Kanton	75.000	63.000	
463	Beiträge von Gemeinwesen und Dritten	3.658.200	3.804.900	3.830.739,40
4631	... vom Kanton	2.846.900	3.013.900	3.028.787,20
4631.00	Beitrag Kanton	900	900	228.126,25
4631.01	Beitrag AGV aus Löschfonds (Fr.100/Hydr.)	30.000	30.000	38.200,00
4631.05	Beiträge Trägerkanton	2.303.000	2.355.000	2.250.914,00
4631.07	Beiträge für Schülertransporte	485.000	600.000	483.346,95
4631.09	Beitrag Kanton für Muki Deutsch	28.000	28.000	28.200,00
4632	... von Gemeinden und Gemeindeverbänden	780.000	760.000	775.860,00
4632.00	Beiträge von Gemeinden/Gemeindeverbände	780.000	760.000	775.860,00
4635	... von privaten Unternehmungen	29.000	29.000	24.722,20
4635.11	Gratisstrom Axp0/AEW	29.000	29.000	24.722,20
4637	... von privaten Haushalten	2.300	2.000	1.370,00
4637.01	Grabunterhaltsgebühren	2.300	2.000	1.370,00
466	Auflösung passiv. Investitionsbeiträge	145.300	133.000	127.425,00
4660	Planmässige Auflösung passiv.IR-Beiträge	145.300	133.000	127.425,00
4660.71	Planm. Aufl. pass. IR-Beitr. priv. Haushalten	145.300	133.000	127.425,00
469	Übriger Transferertrag	2.200	2.200	2.428,10
4699	Rückverteilungen	2.200	2.200	2.428,10
4699.10	Rückverteilung CO2-Abgabe	2.200	2.200	2.428,10
48	Ausserordentlicher Ertrag	781.300	820.300	820.338,00
489	Entnahmen aus dem Eigenkapital	781.300	820.300	820.338,00

Erfolgsrechnung

1.1.2019 - 31.12.2019

Erfolgsrechnung Artengliederung		Budget 2019		Budget 2018		Rechnung 2017	
		Aufwand	Ertrag	Aufwand	Ertrag	Aufwand	Ertrag
4895	... aus Aufwertungsreserve		781.300		820.300		820.338,00
4895.00	Entnahmen aus Aufwertungsreserve		781.300		820.300		820.338,00
49	Interne Verrechnungen		533.800		599.300		569.443,25
491	.. von Dienstleistungen		514.800		580.300		550.443,25
4910	Int.Verr von Dienstleistungen		514.800		580.300		550.443,25
4910.00	Anteil Löhne Bauamt (3910.00)		500.300		565.800		535.943,25
4910.01	Anteil Löhne Abwarte (3910.01)		11.500		11.500		11.500,00
4910.03	Interne Verrechnung		3.000		3.000		3.000,00
492	.. von Pacht, Mieten, Benützungskosten		19.000		19.000		19.000,00
4920	Int.Verr von Pacht,Mieten, Benützungsko.		19.000		19.000		19.000,00
4920.01	Interne Verrechnung Anteil Sport		11.000		11.000		11.000,00
4920.02	Interne Verrechnung Anteil Kultur		8.000		8.000		8.000,00
9	Abschlusskonten	793.750	110.100	694.000	18.600	502.878,20	909.108,96
90	Abschluss Erfolgsrechnung	793.750	110.100	694.000	18.600	502.878,20	909.108,96
900	Abschluss allgemeiner Haushalt	310.000		202.000			909.108,96
9000	Ertragsüberschuss Erfolgsrechnung	310.000		202.000			
9000.00	Ertragsüberschuss Erfolgsrechnung	310.000		202.000			
9001	Aufwandüberschuss Erfolgsrechnung						909.108,96
9001.00	Aufwandüberschuss Erfolgsrechnung						909.108,96
901	Abschluss Spezialfinanzierungen	483.750	110.100	492.000	18.600	502.878,20	
9010	Abschluss Spezialfinanzierungen im EK, Ertragsübersc..	483.750		492.000		502.878,20	
9010.00	Abschluss Spezialf. im EK, Ertragsüberschuss	483.750		492.000		502.878,20	
9011	Abschluss Spezialfinanzierungen im EK, Aufwandüber..		110.100		18.600		

Erfolgsrechnung

Budget / 21.12.2018]

1.1.2019 - 31.12.2019

Einwohnergemeinde

Erfolgsrechnung Artengliederung		Budget 2019		Budget 2018		Rechnung 2017	
		Aufwand	Ertrag	Aufwand	Ertrag	Aufwand	Ertrag
9011.00	Abschluss Spezialfinanz.im EK, Aufwandüberschuss		110.100		18.600		

Investitionsrechnung

Budget /21.12.2018

1.1.2019 - 31.12.2019

Einwohnergemeinde

Nummer	Investitionsrechnung	Budget 2019		Budget 2018		Rechnung 2017	
		Ausgaben	Einnahmen	Ausgaben	Einnahmen	Ausgaben	Einnahmen
I	Investitionsrechnung	5.759.000	5.759.000	5.600.000	5.600.000	4.442.503,90	4.442.503,90
1	ÖFFENTLICHE ORDNUNG + SICHERHEIT, VERTEIDIGUNG					31.537,05	
	Nettoergebnis						31.537,05
1500	Feuerwehr					31.537,05	
5620.02	IR-Beitrag Mehrzweckfahrzeug Feuerwehr GV 16.11.16,Fr. 43'000 BK					31.537,05	
2	BILDUNG	3.040.000		4.000.000		1.353.901,70	
	Nettoergebnis		3.040.000		4.000.000		1.353.901,70
2170	Schulliegenschaften	3.040.000		4.000.000		1.353.901,70	
5040.02	Überprüfung Infrastruktur Schulanlagen GV 4.6.08,Fr.280'000 VK (100'357)	40.000					
5040.07	Planungskredit Schulhaus Rebhalde GV 18.11.15; Fr. 290'000					13.872,50	
5040.08	Baukredit Schulhaus Rebhalde GV 16.11.16; Fr. 8'500'000	3.000.000		4.000.000		1.340.029,20	
6	VERKEHR UND NACHRICHTENÜBERMITTLUNG	1.661.000		865.000		537.925,60	
	Nettoergebnis		1.661.000		865.000		537.925,60
6130	Kantonsstrassen, übrige	670.000		185.000		14.853,65	
5610.03	Kantonsstr.Lärmschutzmassn. Dekret	120.000		135.000		11.000,00	
5610.06	San.Str. Ochsen-Köferli inkl. Dorfpl., K285/Dekret GV 22.11.2017, Fr. 1'500'000 VK	50.000		50.000		3.853,65	
5610.07	Chilbert Belag und Signalanlage GV 16.01.2019, Fr. 500'000	500.000					
6150	Gemeindestrassen	991.000		680.000		523.071,95	
5010.02	Strasse Erschliess.Chunte-Neuwingerte(inkl.Kanal.) GV 14.06.2013,Fr.651'000 VK (100'355)					135.401,40	

Investitionsrechnung

Budget /21.12.2018

1.1.2019 - 31.12.2019

Einwohnergemeinde

Nummer	Investitionsrechnung	Budget 2019		Budget 2018		Rechnung 2017	
		Ausgaben	Einnahmen	Ausgaben	Einnahmen	Ausgaben	Einnahmen
5010.03	Strasse Nussgrabe/Schiltihaldesteig GV 09.09.2010,Fr.1'069'000 VK (100'286)					18.884,45	
5010.05	Strasse Chilbert-Schulstrasse GV 16.11.11,Fr.1'802'000 VK (100'292)					24.504,55	
5010.06	Strasse Rebbergstrasse-Guggichweg GV 16.11.11,Fr.1'549'000 VK (100'288)					31.372,45	
5010.08	Strasse Austrasse Erschliessung GV 15.11.13,Fr. 740'000 VK (100'356)	28.000		28.000		288.920,90	
5010.10	San. Strasse Ahornweg GV 22.11.2017,Fr. 100'000 BK			100.000			
5010.11	San. Strasse Bücklirain GV 22.11.2017,Fr. 65'000 BK			65.000			
5010.12	San. Surbbrücke GV 21.06.2017,Fr. 761'000 VK	637.000		380.000		23.988,20	
5010.13	Kauf Restparzellen Mülibach GV 22.11.2017,Fr. 20'000 BK			20.000			
5010.14	Schützenhausstr. Ersatz Belag GV 14.11.2018,Fr. 76'000 BK	76.000					
5010.15	San. Schluche GV 14.11.2018,Fr. 250'000 VK	250.000					
5060.04	Anschaffung Bauamtsfz Ersatz IVECO Budgetkredit GV 22.11.2017			87.000			
7	UMWELTSCHUTZ UND RAUMORDNUNG Nettoergebnis	869.000	150.000 719.000	326.000	140.000 186.000	2.170.703,00	217.022,70 1.953.680,30
7101	Wasserwerk [Gemeindebetrieb]	364.000	90.000	306.000	80.000	191.597,55	64.812,60
5030.02	WV,Erschliessung Chunte-Neuwingerte GV 13.06.13 Fr.275'000 VK (100'205)					2.500,10	
5030.04	WV,Austrasse Erschliessung GV 15.11.13,Fr. 435'000					134.245,50	
5030.05	WV,Chilbert-Schulstrasse GV 16.11.11,Fr.363'000 VK (100'358)					330,55	
5030.06	WV,Rebbergstrasse-Guggichweg GV 16.11.11,Fr.329'000 VK (100'283)					337,05	
5030.20	WV, Bereich Surbbrücke GV 21.06.2017,Fr.286'000 VK	50.000		186.000		49.418,75	

Investitionsrechnung

Budget /21.12.2018

1.1.2019 - 31.12.2019

Einwohnergemeinde

Nummer	Investitionsrechnung	Budget 2019		Budget 2018		Rechnung 2017	
		Ausgaben	Einnahmen	Ausgaben	Einnahmen	Ausgaben	Einnahmen
5030.32	WV, Ahornweg GV 22.11.2017,Fr. 100'000 BK			100.000			
5030.33	WV, Ochsen-Köferli GV 22.11.2017,Fr. 235'000 VK	35.000		20.000		4.765,60	
5030.35	WV, Schluche Bachleitung GV 14.11.2018,Fr. 120'000 VK	120.000					
5030.36	WV, Ersatz Steuerung GV 14.11.2018,Fr. 83'000 BK	83.000					
5030.37	WV, Schützenhausstr. GV 14.11.2018,Fr. 76'000 BK	76.000					
6320.04	Beitrag Klingnau Wasser Ahornweg GV 22.11.2017, Fr. 50'000 BK				50.000		
6320.09	Beitrag Klingnau Bachleitung Schluche		60.000				
6370.03	WV,Anschlussgebühren		30.000		30.000		64.812,60
7201	Abwasserbeseitigung [Gemeindebetrieb]	505.000	60.000	20.000	60.000	1.979.105,45	152.210,10
5030.13	Kanal.Austrasse Erschliessung GV 15.11.13,Fr. 485'000 VK					501.811,50	
5030.17	Kanal.,Chilbert-Schulstrasse GV 16.11.11,Fr.995'000 VK (100'360)					4.106,80	
5030.18	Kanal.,Rebbergstrasse-Guggichweg GV 16.11.11,Fr.851'000 VK (100'298)					829,75	
5030.19	Kanal. Hauptleitung Schützenhausstr GV 19.11.14,Fr.250'000 VK					2.835,75	
5030.29	Kanal. Regenbecken Schützenhausstr. GV 18.11.15,Fr. 1'660'000					1.464.838,20	
5030.34	Kanal. Ochsen-Köferli GV 22.11.2017, Fr. 300'000 VK	25.000		20.000		4.683,45	
5030.38	Kanal., Schluche Bachleitung GV 14.11.2018, Fr. 220'000 VK	250.000					
5290.02	GEP 2. Generation GV 14.11.2018, Fr. 460'000 VK	230.000					
6320.03	Beitrag Tegerfelden Kanal. Schützenhausstrasse						16.000,00

Investitionsrechnung

Budget /21.12.2018

1.1.2019 - 31.12.2019

Einwohnergemeinde

Nummer	Investitionsrechnung	Budget 2019		Budget 2018		Rechnung 2017	
		Ausgaben	Einnahmen	Ausgaben	Einnahmen	Ausgaben	Einnahmen
6370.04	Kanalisation Anschlussgebühren		60.000		60.000		136.210,10
8	VOLKSWIRTSCHAFT	19.000	20.000	249.000	20.000	84.656,65	46.757,20
	Nettoergebnis	1.000			229.000		37.899,45
8731	Fernwärmebetrieb nichtelektri. Energie	19.000	20.000	249.000	20.000	84.656,65	46.757,20
5030.21	Fernw., Erschliessung Chunte-Neuwingerte GV 13.6.13, Fr.394'000 VK (100'206)					3.556,00	
5030.31	Fernw., Bereich Surbbrücke GV 21.06.17, Fr.349'000 VK	19.000		249.000		81.100,65	
6370.05	Fernwärme Anschlussgebühren		20.000		20.000		46.757,20
9	FINANZEN	170.000	5.589.000	160.000	5.440.000	263.779,90	4.178.724,00
	Nettoergebnis	5.419.000		5.280.000		3.914.944,10	
9990	Abschluss	170.000	5.589.000	160.000	5.440.000	263.779,90	4.178.724,00
5900.01	Passivierte Einnahmen Wasserwerk	90.000		80.000		64.812,60	
5900.02	Passivierte Einnahmen Abwasserbeseitigung	60.000		60.000		152.210,10	
5900.06	Passivierte Einnahmen Fernwärmeversorgung	20.000		20.000		46.757,20	
6900.00	Aktiviertete Ausgaben allgemeiner Haushalt		4.701.000		4.865.000		1.923.364,35
6900.01	Aktiviertete Ausgaben Wasserwerk		364.000		306.000		191.597,55
6900.02	Aktiviertete Ausgaben Abwasserbeseitigung		505.000		20.000		1.979.105,45
6900.06	Aktiviertete Ausgaben Fernwärmeversorgung		19.000		249.000		84.656,65

Kreditkontrolle

Budget / 21.12.2018

1.1.2019 - 31.12.2019

Einwohnergemeinde

	Kredite nach Funktionen Beschluss Instanz & Datum	Kreditbetrag	Mutmassliche kum. Ausgaben bis 31.12.2018	Mutmassliche kum. Einnahmen bis 31.12.2018	Budget 2019		Verfügbarer Restkredit
					Ausgaben	Einnahmen	
I	Investitionsrechnung		19.061.953,35	335.719,75	5.354.000,00	60.000,00	5.712.641,20
2	BILDUNG		5.829.798,65		3.040.000,00		200.201,35
2170	Schulliegenschaften		5.829.798,65		3.040.000,00		200.201,35
5040.02	Überprüfung Infrastruktur Schulanlagen GV 4.6.08,Fr.280'000 VK (100'357)	280.000,00	199.769,45		40.000,00		40.230,55
5040.07	Planungskredit Schulhaus Rebhalde GV 18.11.15; Fr. 290'000	290.000,00	290.000,00				
5040.08	Baukredit Schulhaus Rebhalde GV 16.11.16; Fr. 8'500'000	8.500.000,00	5.340.029,20		3.000.000,00		159.970,80
6	VERKEHR UND NACHRICHTENÜBERMITTLUNG		5.844.688,70	277.940,00	1.585.000,00		3.027.318,15
6130	Kantonsstrassen, übrige		854.853,65		670.000,00		1.396.146,35
5610.03	Kantonsstr.Lärmschutzmassn. Dekret	921.000,00	801.000,00		120.000,00		
5610.06	San.Str. Ochsen-Köferli inkl. Dorfpl., K285/Dekret GV 22.11.2017, Fr. 1'500'000 VK	1.500.000,00	53.853,65		50.000,00		1.396.146,35
5610.07	Chilbert Belag und Signalanlage GV 16.01.2019, Fr. 500'000	500.000,00			500.000,00		
6150	Gemeindestrassen		4.989.835,05	277.940,00	915.000,00		1.631.171,80
5010.02	Strasse Erschliess.Chunte-Neuwingerte(inkl.Kanal.) GV 14.06.2013,Fr.651'000 VK (100'355) Strasse und Kanalisation	651.000,00	865.006,85				
5010.03	Strasse Nussgrabe/Schiltihaldesteig GV 09.09.2010,Fr.1'069'000 VK (100'286)	1.069.000,00	793.873,55				275.126,45
5010.05	Strasse Chilbert-Schulstrasse GV 16.11.11,Fr.1'802'000 VK (100'292)	1.802.000,00	1.457.424,00				344.576,00

Kreditkontrolle

Budget / 21.12.2018

1.1.2019 - 31.12.2019

Einwohnergemeinde

	Kredite nach Funktionen Beschluss Instanz & Datum	Kreditbetrag	Mutmassliche kum. Ausgaben bis 31.12.2018	Mutmassliche kum. Einnahmen bis 31.12.2018	Budget 2019		Verfügbarer Restkredit
					Ausgaben	Einnahmen	
5010.06	Strasse Rebbergstrasse-Guggichweg GV 16.11.11,Fr.1'549'000 VK (100'288)	1.549.000,00	1.437.274,55				111.725,45
5010.08	Strasse Austrasse Erschliessung GV 15.11.13,Fr. 740'000 VK (100'356)	740.000,00	412.267,90		28.000,00		299.732,10
5010.12	San. Surbbrücke GV 21.06.2017,Fr. 761'000 VK	761.000,00	23.988,20		637.000,00		100.011,80
5010.15	San. Schluche GV 14.11.2018,Fr. 250'000 VK	250.000,00			250.000,00		
5010.16	Chilbert Belag und Signalanlage GV 14.11.2018,Fr. 500'000	500.000,00					500.000,00
6310.05	Beitrag San. Surbbrücke GV 21.06.2017,Fr.370'500	370.500,00					
6310.06	Kantonsbeitrag Chunte-Neuwingerte	210.900,00					
6370.01	Erschl.Chunte-Neuwingerte Kostenant.Baukon. GV 14.06.13,Fr.200'000 (100'355)	200.000,00		200.000,00			
6370.02	Strasse Austr.,Erschliessungsbeitr.Eigentümer GV 15.11.13,Fr.140'000 (100'356)	140.000,00		77.940,00			
6210	Bahninfrastruktur						
7	UMWELTSCHUTZ UND RAUMORDNUNG		6.587.753,90	57.779,75	710.000,00	60.000,00	2.247.462,25
7101	Wasserwerk [Gemeindebetrieb]		2.079.740,75	57.779,75	205.000,00	60.000,00	773.573,45
5030.02	WV,Erschliessung Chunte-Neuwingerte GV 13.06.13 Fr.275'000 VK (100'205)	275.000,00	276.708,80				
5030.03	WV,Nussgrabe/Schiltihaldesteig GV 9.6.10,Fr.887'000 VK (100'282)	887.000,00	605.863,70				281.136,30
5030.04	WV,Austrasse Erschliessung GV 15.11.13,Fr. 435'000	435.000,00	197.268,95				237.731,05
5030.05	WV,Chilbert-Schulstrasse GV 16.11.11,Fr.363'000 VK (100'358)	363.000,00	489.605,40				
5030.06	WV,Rebbergstrasse-Guggichweg GV 16.11.11,Fr.329'000 VK (100'283)	329.000,00	249.528,30				79.471,70

Kreditkontrolle

Budget / 21.12.2018

1.1.2019 - 31.12.2019

Einwohnergemeinde

	Kredite nach Funktionen Beschluss Instanz & Datum	Kreditbetrag	Mutmassliche kum. Ausgaben bis 31.12.2018	Mutmassliche kum. Einnahmen bis 31.12.2018	Budget 2019		Verfügbarer Restkredit
					Ausgaben	Einnahmen	
5030.20	WV, Bereich Surbbrücke GV 21.06.2017, Fr. 286'000 VK	286.000,00	236.000,00		50.000,00		
5030.33	WV, Ochsen-Köferli GV 22.11.2017, Fr. 235'000 VK	235.000,00	24.765,60		35.000,00		175.234,40
5030.35	WV, Schluche Bachleitung GV 14.11.2018, Fr. 120'000 VK	120.000,00			120.000,00		
6320.09	Beitrag Klingnau Bachleitung Schluche	60.000,00				60.000,00	
6370.06	Wasser Austrasse Erschl. Beiträge GV 15.11.13	100.000,00		57.779,75			
7201	Abwasserbeseitigung [Gemeindebetrieb]		4.508.013,15		505.000,00		1.473.888,80
5030.08	Kanal., Erschliess. Chunte-Neuwing. (Kredit in Strasse) GV 13.6.13, Kredit in Strasse (100'359)		2.586,10				
5030.13	Kanal. Austrasse Erschliessung GV 15.11.13, Fr. 485'000 VK	485.000,00	529.832,75				
5030.14	Kanal., Nussgrabe/Schiltihaldesteig GV 9.6.10, Fr. 1'144'000 VK (100'299)	1.144.000,00	809.311,95				334.688,05
5030.17	Kanal., Chilbert-Schulstrasse GV 16.11.11, Fr. 995'000 VK (100'360)	995.000,00	949.916,55				45.083,45
5030.18	Kanal., Rebbergstrasse-Guggichweg GV 16.11.11, Fr. 851'000 VK (100'298)	851.000,00	207.199,25				643.800,75
5030.29	Kanal. Regenbecken Schützenhausstr. GV 18.11.15, Fr. 1'660'000	1.660.000,00	1.984.483,10				
5030.34	Kanal. Ochsen-Köferli GV 22.11.2017, Fr. 300'000 VK	300.000,00	24.683,45		25.000,00		250.316,55
5030.38	Kanal., Schluche Bachleitung GV 14.11.2018, Fr. 220'000 VK	220.000,00			250.000,00		-30.000,00
5290.02	GEP 2. Generation GV 14.11.2018, Fr. 460'000 VK	460.000,00			230.000,00		230.000,00
8	VOLKSWIRTSCHAFT		799.712,10		19.000,00		237.659,45
8731	Fernwärmebetrieb nichtelektri. Energie		799.712,10		19.000,00		237.659,45

Kreditkontrolle

Budget / 21.12.2018

1.1.2019 - 31.12.2019

Einwohnergemeinde

	Kredite nach Funktionen Beschluss Instanz & Datum	Kreditbetrag	Mutmassliche kum. Ausgaben bis 31.12.2018	Mutmassliche kum. Einnahmen bis 31.12.2018	Budget 2019		Verfügbarer Restkredit
					Ausgaben	Einnahmen	
5030.21	Fernw., Erschliessung Chunte-Neuwingerte GV 13.6.13, Fr. 394'000 VK (100'206)	394.000,00	397.371,55				
5030.23	Fernw., Nussgrabe/Schiltihaldesteig GV 09.06.10, Fr. 100'000	100.000,00					100.000,00
5030.24	Fernw., Rebbergstrasse-Guggichweg GV 16.11.11, Fr. 70'000	70.000,00	23.670,25				46.329,75
5030.25	Fernw., Chilbert-Schulstrasse GV 16.11.11, Fr. 140'000 VK (100'361)	140.000,00	48.670,30				91.329,70
5030.31	Fernw., Bereich Surbbrücke GV 21.06.17, Fr. 349'000 VK	349.000,00	330.000,00		19.000,00		
9	FINANZEN						
9990	Abschluss						

Ergebnis - Einwohnergemeinde ohne Spezialfinanzierung

Budget /21.12.2018

1.1.2019 - 31.12.2019

Einwohnergemeinde

Erfolgs- und Finanzierungsausweis		Budget 2019	Budget 2018	Rechnung 2017
ERFOLGSRECHNUNG				
Betrieblicher Aufwand				
30	Personalaufwand	3.084.800	3.146.900	2.925.584,35
31	Sach- und übriger Betriebsaufwand	1.860.650	2.066.850	1.898.618,52
33	Abschreibungen Verwaltungsvermögen	1.081.800	969.000	966.456,00
35	Einlagen in Fonds und Spezialfinanzierungen	0	0	11.250,00
36	Transferaufwand	7.773.400	7.708.450	8.805.725,08
37	Durchlaufende Beiträge	0	0	0,00
	Total Betrieblicher Aufwand	13.800.650	13.891.200	14.607.633,95
Betrieblicher Ertrag				
40	Fiskalertrag	9.753.000	10.198.400	9.617.247,45
41	Regalien und Konzessionen	85.200	85.200	97.610,45
42	Entgelte	1.289.900	1.195.750	1.474.205,74
43	Verschiedene Erträge	0	0	0,00
45	Entnahmen aus Fonds und Spezialfinanzierungen	15.000	31.200	24.257,15
46	Transferertrag	2.085.050	1.658.200	1.567.972,45
47	Durchlaufende Beiträge	0	0	0,00
	Total Betrieblicher Ertrag	13.228.150	13.168.750	12.781.293,24
	Ergebnis aus betrieblicher Tätigkeit	-572.500	-722.450	-1.826.340,71
34	Finanzaufwand	160.800	122.200	130.167,50
44	Finanzertrag	262.000	226.350	227.061,25
	Ergebnis aus Finanzierung	101.200	104.150	96.893,75
	Operatives Ergebnis	-471.300	-618.300	-1.729.446,96
38	Ausserordentlicher Aufwand	0	0	0,00
48	Ausserordentlicher Ertrag	781.300	820.300	820.338,00
	Ausserordentliches Ergebnis	781.300	820.300	820.338,00
	Gesamtergebnis Erfolgsrechnung	310.000	202.000	-909.108,96
	(+ = Ertragsüberschuss / - = Aufwandüberschuss)			

Ergebnis - Einwohnergemeinde ohne Spezialfinanzierung

Budget /21.12.2018

1.1.2019 - 31.12.2019

Einwohnergemeinde

Erfolgs- und Finanzierungsausweis		Budget 2019	Budget 2018	Rechnung 2017
INVESTITIONSRECHNUNG				
Investitionsausgaben				
50	Sachanlagen	4.031.000	4.680.000	1.876.973,65
51	Investitionen auf Rechnung Dritter	0	0	0,00
52	Immaterielle Anlagen	0	0	0,00
54	Darlehen	0	0	0,00
55	Beteiligungen und Grundkapitalien	0	0	0,00
56	Investitionsbeiträge	670.000	185.000	46.390,70
58	Ausserordentliche Investitionen	0	0	0,00
	Total Investitionsausgaben	4.701.000	4.865.000	1.923.364,35
Investitionseinnahmen				
60	Übertragung von Sachanlagen in das Finanzvermögen	0	0	0,00
61	Rückerstattungen	0	0	0,00
62	Abgang immaterielle Anlagen	0	0	0,00
63	Investitionsbeiträge	0	0	0,00
64	Rückzahlung von Darlehen	0	0	0,00
65	Übertragung von Beteiligungen	0	0	0,00
66	Rückzahlung eigener Investitionsbeiträge	0	0	0,00
68	Ausserordentliche Investitionseinnahmen	0	0	0,00
	Total Investitionseinnahmen	0	0	0,00
	Ergebnis Investitionsrechnung	-4.701.000	-4.865.000	-1.923.364,35
	Selbstfinanzierung	668.200	391.400	-704.151,11
	Finanzierungsergebnis	-4.032.800	-4.473.600	-2.627.515,46
	(+ = Finanzierungsüberschuss / - = Finanzierungsfehlbetrag)			

Ergebnis - Wasserwerk

1.1.2019 - 31.12.2019

Erfolgs- und Finanzierungsausweis		Budget 2019	Budget 2018	Rechnung 2017
ERFOLGSRECHNUNG				
Betrieblicher Aufwand				
30	Personalaufwand	100	100	154,05
31	Sach- und übriger Betriebsaufwand	363.200	366.800	372.627,45
33	Abschreibungen Verwaltungsvermögen	108.000	74.000	73.981,00
35	Einlagen in Fonds und Spezialfinanzierungen	0	0	0,00
36	Transferaufwand	144.700	144.700	137.580,45
37	Durchlaufende Beiträge	0	0	0,00
	Total Betrieblicher Aufwand	616.000	585.600	584.342,95
Betrieblicher Ertrag				
40	Fiskalertrag	0	0	0,00
41	Regalien und Konzessionen	0	0	0,00
42	Entgelte	529.100	529.100	592.867,45
43	Verschiedene Erträge	0	0	0,00
45	Entnahmen aus Fonds und Spezialfinanzierungen	0	0	0,00
46	Transferertrag	154.200	151.000	155.681,85
47	Durchlaufende Beiträge	0	0	0,00
	Total Betrieblicher Ertrag	683.300	680.100	748.549,30
	Ergebnis aus betrieblicher Tätigkeit	67.300	94.500	164.206,35
34	Finanzaufwand	2.600	2.000	2.111,95
44	Finanzertrag	0	0	0,00
	Ergebnis aus Finanzierung	-2.600	-2.000	-2.111,95
	Operatives Ergebnis	64.700	92.500	162.094,40
38	Ausserordentlicher Aufwand	0	0	0,00
48	Ausserordentlicher Ertrag	0	0	0,00
	Ausserordentliches Ergebnis	0	0	0,00
	Gesamtergebnis Erfolgsrechnung	64.700	92.500	162.094,40
	(+ = Ertragsüberschuss / - = Aufwandüberschuss)			

Ergebnis - Wasserwerk

Budget / 15.10.2018

1.1.2019 - 31.12.2019

Einwohnergemeinde

Erfolgs- und Finanzierungsausweis		Budget 2019	Budget 2018	Rechnung 2017
INVESTITIONSRECHNUNG				
Investitionsausgaben				
50	Sachanlagen	364.000	306.000	191.597,55
51	Investitionen auf Rechnung Dritter	0	0	0,00
52	Immaterielle Anlagen	0	0	0,00
54	Darlehen	0	0	0,00
55	Beteiligungen, Grundkapitalien	0	0	0,00
56	Investitionsbeiträge	0	0	0,00
	Total Investitionsausgaben	364.000	306.000	191.597,55
Investitionseinnahmen				
60	Übertragung von Sachanlagen in das Finanzvermögen	0	0	0,00
61	Rückerstattungen	0	0	0,00
62	Abgang immaterielle Anlagen	0	0	0,00
63	Investitionsbeiträge	90.000	80.000	64.812,60
64	Rückzahlung von Darlehen	0	0	0,00
65	Übertragung von Beteiligungen	0	0	0,00
66	Rückzahlung eigener Investitionsbeiträge	0	0	0,00
68	Ausserordentliche Investitionseinnahmen	0	0	0,00
	Total Investitionseinnahmen	90.000	80.000	64.812,60
	Ergebnis Investitionsrechnung	-274.000	-226.000	-126.784,95
	Selbstfinanzierung	120.500	117.500	188.638,40
	Finanzierungsergebnis	-153.500	-108.500	61.853,45
	(+ = Finanzierungsüberschuss / - = Finanzierungsfehlbetrag)			

Ergebnis - Abwasserbeseitigung

Budget /15.10.2018

1.1.2019 - 31.12.2019

Einwohnergemeinde

Erfolgs- und Finanzierungsausweis		Budget 2019	Budget 2018	Rechnung 2017
ERFOLGSRECHNUNG				
Betrieblicher Aufwand				
30	Personalaufwand	0	0	0,00
31	Sach- und übriger Betriebsaufwand	153.000	178.300	146.387,60
33	Abschreibungen Verwaltungsvermögen	165.000	120.500	118.042,00
35	Einlagen in Fonds und Spezialfinanzierungen	0	0	0,00
36	Transferaufwand	401.400	361.600	317.555,90
37	Durchlaufende Beiträge	0	0	0,00
	Total Betrieblicher Aufwand	719.400	660.400	581.985,50
Betrieblicher Ertrag				
40	Fiskalertrag	0	0	0,00
41	Regalien und Konzessionen	0	0	0,00
42	Entgelte	867.400	867.400	739.992,80
43	Verschiedene Erträge	0	0	0,00
45	Entnahmen aus Fonds und Spezialfinanzierungen	0	0	0,00
46	Transferertrag	78.400	71.600	68.601,00
47	Durchlaufende Beiträge	0	0	0,00
	Total Betrieblicher Ertrag	945.800	939.000	808.593,80
	Ergebnis aus betrieblicher Tätigkeit	226.400	278.600	226.608,30
34	Finanzaufwand	11.400	3.000	0,00
44	Finanzertrag	0	0	473,10
	Ergebnis aus Finanzierung	-11.400	-3.000	473,10
	Operatives Ergebnis	215.000	275.600	227.081,40
38	Ausserordentlicher Aufwand	0	0	0,00
48	Ausserordentlicher Ertrag	0	0	0,00
	Ausserordentliches Ergebnis	0	0	0,00
	Gesamtergebnis Erfolgsrechnung	215.000	275.600	227.081,40
	(+ = Ertragsüberschuss / - = Aufwandüberschuss)			

Ergebnis - Abwasserbeseitigung

Budget /15.10.2018

1.1.2019 - 31.12.2019

Einwohnergemeinde

Erfolgs- und Finanzierungsausweis		Budget 2019	Budget 2018	Rechnung 2017
INVESTITIONSRECHNUNG				
Investitionsausgaben				
50	Sachanlagen	275.000	20.000	1.979.105,45
51	Investitionen auf Rechnung Dritter	0	0	0,00
52	Immaterielle Anlagen	230.000	0	0,00
54	Darlehen	0	0	0,00
55	Beteiligungen, Grundkapitalien	0	0	0,00
56	Investitionsbeiträge	0	0	0,00
	Total Investitionsausgaben	505.000	20.000	1.979.105,45
Investitionseinnahmen				
60	Übertragung von Sachanlagen in das Finanzvermögen	0	0	0,00
61	Rückerstattungen	0	0	0,00
62	Abgang immaterielle Anlagen	0	0	0,00
63	Investitionsbeiträge	60.000	60.000	152.210,10
64	Rückzahlung von Darlehen	0	0	0,00
65	Übertragung von Beteiligungen	0	0	0,00
66	Rückzahlung eigener Investitionsbeiträge	0	0	0,00
68	Ausserordentliche Investitionseinnahmen	0	0	0,00
	Total Investitionseinnahmen	60.000	60.000	152.210,10
	Ergebnis Investitionsrechnung	445.000	-40.000	1.826.895,35
	Selbstfinanzierung	301.600	324.500	276.522,40
	Finanzierungsergebnis	-143.400	364.500	-1.550.372,95
	(+ = Finanzierungsüberschuss / - = Finanzierungsfehlbetrag)			

Ergebnis - Abfallwirtschaft

Budget / 15.10.2018

1.1.2019 - 31.12.2019

Einwohnergemeinde

Erfolgs- und Finanzierungsausweis		Budget 2019	Budget 2018	
ERFOLGSRECHNUNG				
Betrieblicher Aufwand				
30	Personalaufwand	4.250	4.100	2.176,75
31	Sach- und übriger Betriebsaufwand	324.700	325.700	308.287,95
33	Abschreibungen Verwaltungsvermögen	0	0	0,00
35	Einlagen in Fonds und Spezialfinanzierungen	0	0	0,00
36	Transferaufwand	50.000	50.000	39.847,15
37	Durchlaufende Beiträge	0	0	0,00
	Total Betrieblicher Aufwand	378.950	379.800	350.311,85
Betrieblicher Ertrag				
40	Fiskalertrag	0	0	0,00
41	Regalien und Konzessionen	0	0	0,00
42	Entgelte	469.000	469.000	429.755,00
43	Verschiedene Erträge	0	0	0,00
45	Entnahmen aus Fonds und Spezialfinanzierungen	0	0	0,00
46	Transferertrag	0	0	0,00
47	Durchlaufende Beiträge	0	0	0,00
	Total Betrieblicher Ertrag	469.000	469.000	429.755,00
	Ergebnis aus betrieblicher Tätigkeit	90.050	89.200	79.443,15
34	Finanzaufwand	0	0	0,00
44	Finanzertrag	6.000	4.800	4.317,20
	Ergebnis aus Finanzierung	6.000	4.800	4.317,20
	Operatives Ergebnis	96.050	94.000	83.760,35
38	Ausserordentlicher Aufwand	0	0	0,00
48	Ausserordentlicher Ertrag	0	0	0,00
	Ausserordentliches Ergebnis	0	0	0,00
	Gesamtergebnis Erfolgsrechnung	96.050	94.000	83.760,35
	(+ = Ertragsüberschuss / - = Aufwandüberschuss)			

Ergebnis - Abfallwirtschaft

Budget / 15.10.2018

1.1.2019 - 31.12.2019

Einwohnergemeinde

Erfolgs- und Finanzierungsausweis		Budget 2019	Budget 2018	
INVESTITIONSRECHNUNG				
Investitionsausgaben				
50	Sachanlagen	0	0	0,00
52	Immaterielle Anlagen	0	0	0,00
54	Darlehen	0	0	0,00
55	Beteiligungen, Grundkapitalien	0	0	0,00
56	Investitionsbeiträge	0	0	0,00
	Total Investitionsausgaben	0	0	0,00
Investitionseinnahmen				
60	Übertragung von Sachanlagen in das Finanzvermögen	0	0	0,00
62	Abgang immaterielle Anlagen	0	0	0,00
63	Investitionsbeiträge	0	0	0,00
64	Rückzahlung von Darlehen	0	0	0,00
65	Übertragung von Beteiligungen	0	0	0,00
	Total Investitionseinnahmen	0	0	0,00
	Ergebnis Investitionsrechnung	0	0	0,00
	Selbstfinanzierung	96.050	94.000	83.760,35
	Finanzierungsergebnis	96.050	94.000	83.760,35
	(+ = Finanzierungsüberschuss / - = Finanzierungsfehlbetrag)			

Ergebnis - Fernwärmebetrieb nichtelektrische Energie

Budget / 15.10.2018

1.1.2019 - 31.12.2019

Einwohnergemeinde

Erfolgs- und Finanzierungsausweis		Budget 2019	Budget 2018	Rechnung 2017
ERFOLGSRECHNUNG				
Betrieblicher Aufwand				
30	Personalaufwand	0	0	0,00
31	Sach- und übriger Betriebsaufwand	1.087.300	1.092.300	1.161.136,50
33	Abschreibungen Verwaltungsvermögen	38.400	31.600	31.591,00
35	Einlagen in Fonds und Spezialfinanzierungen	0	0	0,00
36	Transferaufwand	401.500	381.500	386.157,60
37	Durchlaufende Beiträge	0	0	0,00
	Total Betrieblicher Aufwand	1.527.200	1.505.400	1.578.885,10
Betrieblicher Ertrag				
40	Fiskalertrag	0	0	0,00
41	Regalien und Konzessionen	0	0	0,00
42	Entgelte	1.600.000	1.500.000	1.560.255,55
43	Verschiedene Erträge	0	0	0,00
45	Entnahmen aus Fonds und Spezialfinanzierungen	0	0	0,00
46	Transferertrag	14.700	12.400	11.387,00
47	Durchlaufende Beiträge	0	0	0,00
	Total Betrieblicher Ertrag	1.614.700	1.512.400	1.571.642,55
	Ergebnis aus betrieblicher Tätigkeit	87.500	7.000	-7.242,55
34	Finanzaufwand	0	0	0,00
44	Finanzertrag	20.500	22.900	22.244,10
	Ergebnis aus Finanzierung	20.500	22.900	22.244,10
	Operatives Ergebnis	108.000	29.900	15.001,55
38	Ausserordentlicher Aufwand	0	0	0,00
48	Ausserordentlicher Ertrag	0	0	0,00
	Ausserordentliches Ergebnis	0	0	0,00
	Gesamtergebnis Erfolgsrechnung	108.000	29.900	15.001,55
	(+ = Ertragsüberschuss / - = Aufwandüberschuss)			

Ergebnis - Fernwärmebetrieb nichtelektrische Energie

Budget / 15.10.2018

1.1.2019 - 31.12.2019

Einwohnergemeinde

Erfolgs- und Finanzierungsausweis		Budget 2019	Budget 2018	Rechnung 2017
INVESTITIONSRECHNUNG				
Investitionsausgaben				
50	Sachanlagen	19.000	249.000	84.656,65
52	Immaterielle Anlagen	0	0	0,00
54	Darlehen	0	0	0,00
55	Beteiligungen, Grundkapitalien	0	0	0,00
56	Investitionsbeiträge	0	0	0,00
	Total Investitionsausgaben	19.000	249.000	84.656,65
Investitionseinnahmen				
60	Übertragung von Sachanlagen in das Finanzvermögen	0	0	0,00
62	Abgang immaterielle Anlagen	0	0	0,00
63	Investitionsbeiträge	20.000	20.000	46.757,20
64	Rückzahlung von Darlehen	0	0	0,00
65	Übertragung von Beteiligungen	0	0	0,00
	Total Investitionseinnahmen	20.000	20.000	46.757,20
	Ergebnis Investitionsrechnung	1.000	-229.000	-37.899,45
	Selbstfinanzierung	131.700	49.100	35.205,55
	Finanzierungsergebnis	132.700	-179.900	-2.693,90
	(+ = Finanzierungsüberschuss / - = Finanzierungsfehlbetrag)			

Ergebnis - Heilpädagogische Schule

Budget / 15.10.2018

1.1.2019 - 31.12.2019

Einwohnergemeinde

Erfolgs- und Finanzierungsausweis		Budget 2019	Budget 2018	Rechnung 2017
ERFOLGSRECHNUNG				
Betrieblicher Aufwand				
30	Personalaufwand	727.600	753.900	713.557,45
31	Sach- und übriger Betriebsaufwand	912.000	1.025.400	854.322,30
33	Abschreibungen Verwaltungsvermögen	146.000	146.000	145.972,00
35	Einlagen in Fonds und Spezialfinanzierungen	0	0	0,00
36	Transferaufwand	1.704.500	1.639.500	1.731.163,75
37	Durchlaufende Beiträge	0	0	0,00
	Total Betrieblicher Aufwand	3.490.100	3.564.800	3.445.015,50
Betrieblicher Ertrag				
40	Fiskalertrag	0	0	0,00
41	Regalien und Konzessionen	0	0	0,00
42	Entgelte	140.000	140.000	137.141,30
43	Verschiedene Erträge	0	0	0,00
45	Entnahmen aus Fonds und Spezialfinanzierungen	0	0	122.426,25
46	Transferertrag	3.248.000	3.415.000	3.210.120,95
47	Durchlaufende Beiträge	0	0	0,00
	Total Betrieblicher Ertrag	3.388.000	3.555.000	3.469.688,50
	Ergebnis aus betrieblicher Tätigkeit	-102.100	-9.800	24.673,00
34	Finanzaufwand	8.000	8.800	9.732,50
44	Finanzertrag	0	0	0,00
	Ergebnis aus Finanzierung	-8.000	-8.800	-9.732,50
	Operatives Ergebnis	-110.100	-18.600	14.940,50
38	Ausserordentlicher Aufwand	0	0	0,00
48	Ausserordentlicher Ertrag	0	0	0,00
	Ausserordentliches Ergebnis	0	0	0,00
	Gesamtergebnis Erfolgsrechnung	-110.100	-18.600	14.940,50
	(+ = Ertragsüberschuss / - = Aufwandüberschuss)			

Ergebnis - Heilpädagogische Schule

Budget / 15.10.2018

1.1.2019 - 31.12.2019

Einwohnergemeinde

Erfolgs- und Finanzierungsausweis		Budget 2019	Budget 2018	Rechnung 2017
INVESTITIONSRECHNUNG				
Investitionsausgaben				
50	Sachanlagen	0	0	0,00
52	Immaterielle Anlagen	0	0	0,00
54	Darlehen	0	0	0,00
55	Beteiligungen, Grundkapitalien	0	0	0,00
56	Investitionsbeiträge	0	0	0,00
	Total Investitionsausgaben	0	0	0,00
Investitionseinnahmen				
60	Übertragung von Sachanlagen in das Finanzvermögen	0	0	0,00
62	Abgang immaterielle Anlagen	0	0	0,00
63	Investitionsbeiträge	0	0	0,00
64	Rückzahlung von Darlehen	0	0	0,00
65	Übertragung von Beteiligungen	0	0	0,00
	Total Investitionseinnahmen	0	0	0,00
	Ergebnis Investitionsrechnung	0	0	0,00
	Selbstfinanzierung	35.900	127.400	38.486,25
	Finanzierungsergebnis	35.900	127.400	38.486,25
	(+ = Finanzierungsüberschuss / - = Finanzierungsfehlbetrag)			