

# Budget 2020 der Einwohnergemeinde Döttingen

## Inhaltsverzeichnis

	Seite
Erläuterungen	2 - 5
Kennzahlen, Interpretation und Grafiken	6 - 11
Erfolgsrechnung Einwohnergemeinde nach Funktion	12 - 37
Erfolgsrechnung Einwohnergemeinde nach Arten	38 - 58
Investitionsrechnung nach Funktion	59 - 63
Kreditkontrolle	64 - 66
Ergebnisse	
Einwohnergemeinde ohne Spezialfinanzierungen	67 - 68
Wasserversorgung	69 - 70
Abwasserbeseitigung	71 - 72
Abfallbeseitigung	73 - 74
Fernwärmeversorgung	75 - 76
Heilpädagogische Schule	77 - 78

# Einwohnergemeinde Döttingen

## Erläuterungen zum Budget 2020

Der vollständige Auszug des Budgets kann auf der Gemeinde Döttingen bzw. auf der Gemeindehomepage unter [www.dottingen.ch](http://www.dottingen.ch) bezogen werden.

### Allgemeines

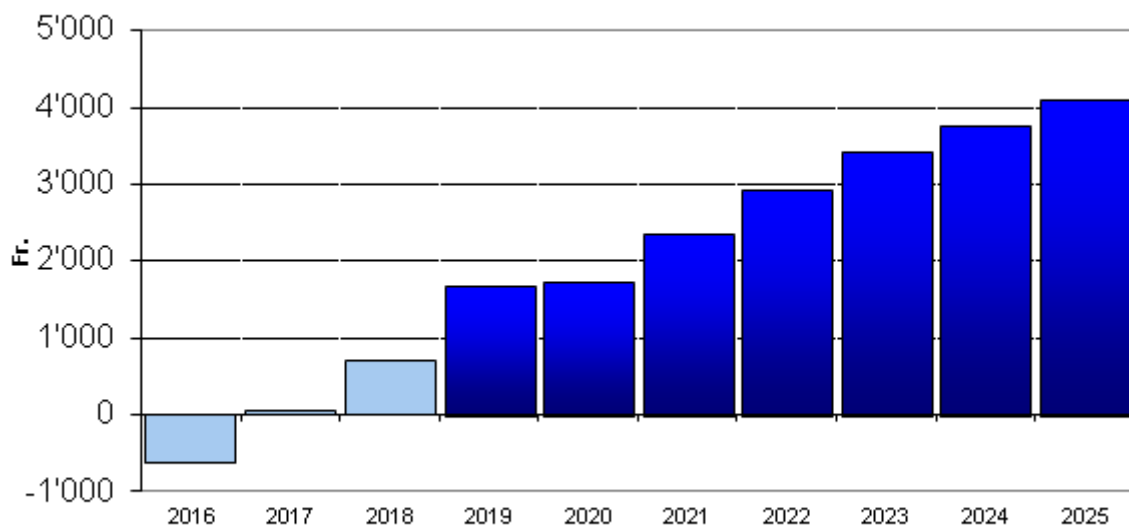
Das Budget 2020 schliesst mit einem Ertragsüberschuss von Fr. 60'200 ab. Dank des Beitrags aus dem Finanz- und Lastenausgleich von Fr. 517'000 wird die Gemeinde stark entlastet. Auch erhält die Gemeinde einen Bundesbeitrag an Subventionen von ausserfamiliären Kinderbetreuungen welche die Gemeinde immer mehr belastet.

Der Schulaufwand steigt aufgrund der Umstellung des Lehrplans. Es müssen neue Lehrmittel angeschafft und in der IT Anpassungen vorgenommen werden. Zudem erhält die Einwohnergemeinde keine Zuschüsse mehr von der Fernwärmeversorgung wodurch eine hohe Einnahmequelle wegfällt.

Im 2020 sind Investitionsausgaben der Einwohnergemeinde von Fr. 761'0000 vorgesehen. Mit einer Selbstfinanzierung von Fr. 390'000 kann die Gemeinde 51% der Investitionen selber tragen. Mit dem Rest von Fr. 371'000 verschuldet sich die Gemeinde.

Für die folgenden Jahre sind wieder hohe Investitionen von jährlich rund 2 Mio. geplant. Diese Investitionen kann die Gemeinde nicht stemmen und wird sich zu stark verschulden. Um dies zu verhindern muss eine Steuerfusserhöhung in den nächsten Jahren geprüft werden.

**Entwicklung Nettoschuld | je Einwohner**



In der Höhe der Selbstfinanzierung können die Investitionen selber getragen werden. Mit dem Investitionsbetrag, welcher die Selbstfinanzierung übersteigt, verschuldet sich die Gemeinde. Je höher die Selbstfinanzierung, desto tiefer die Verschuldung.

Eine Pro-Kopf-Verschuldung von Fr. 2'500 kann als tragbar eingestuft werden. Diese Grenze wird im Jahr 2022 ohne eine Steuerfusserhöhung überschritten.

## Ausführungen zur Erfolgsrechnung

### 0 Allgemeine Verwaltung

#### **0220.3113.00 Ersatz Hardware Verwaltung**

Da beim Betriebssystem Windows 7 keine Sicherheitsupdates mehr gemacht werden, müssen sämtliche PCs auf Windows 10 umgerüstet werden. Zudem laufen gewisse Programme künftig nicht mehr auf Windows 7. Da die PCs ihre Lebensdauer erreicht haben, werden diese ersetzt.

#### **0290.4470.03 Baurechtszins Altersheim**

Durch die Erweiterung des Altersheims erhält die Einwohnergemeinde Döttingen künftig einen Baurechtszins.

### 2 Bildung

#### **2120.3104.05 / 2120.3113.03 Lehrplan 21**

Mit dem neuen Lehrplan werden neue Fächer wie „Medien und Informatik“, Berufliche Orientierung“ und „Politische Bildung“ eingeführt. Es stehen in einigen Fächern Lehrmittelwechsel an oder es braucht neue Lehrmittel für die neuen Fächer. Zudem müssen im Bereich Hardware Infrastrukturpassungen vorgenommen werden. Im 2020 wird ein Gesamtkonzept für die Hardware erarbeitet.

#### **2110.3631.01 / 2120.3631.01 / 2130.3631.01 Personalaufwand Volksschule**

Der Kanton Aargau führt auf das Schuljahr 2020/21 eine neue Ressourcierung für die Volksschule ein. Neu werden die Gemeindeanteile direkt den politischen Wohngemeinden der Schülerinnen und Schüler in Rechnung gestellt. Bisher wurde der Personalaufwand von der Rechnungsführenden Gemeinde an die Wohnortsgemeinde weiterverrechnet.

Das neue Modell bringt eine Vereinfachung, Vereinheitlichung und Flexibilisierung der Ressourcenstruktur, eine Vergrößerung des pädagogischen Gestaltungsraums der Schulen sowie eine verbesserte Plan- und Steuerbarkeit. Für die Gemeinden entstehen keine Mehrkosten.

Der Besoldungsanteil wird zudem neu Aufgeteilt auf die jeweiligen Schulstufen Kindergarten, Primarschule und Oberstufe.

#### **2130.3632.03 Besoldungsanteile OSUA**

Durch die oben erwähnte Änderung der Ressourcierung wird der Besoldungsanteil nur noch bis Juli 2020 an die OSUA überwiesen. Danach stellt der Kanton Aargau der Gemeinde direkt Rechnung.

#### **2170.4470.00 Mietzinsen Schulliegenschaften**

Die Tagesstrukturen haben in den Schulpavillon gezügelt. Da nun eine grössere Fläche durch die Tagesstrukturen genutzt wird, erhält die Gemeinde Döttingen einen höheren Mietzins vom Verband.

#### **2201 Heilpädagogische Schule**

Die planmässigen Abschreibungen betragen Fr. 115'000.

Nach Mitteilung des Kantons zur Leistungspauschale an die Heilpädagogische Schule wird im Budget 2020 mit einem Aufwandüberschuss von Fr. 57'900 gerechnet. Das Defizit wird über den Rücklagenfonds der HPS gedeckt.

### 5 Soziale Sicherheit

#### **5440.3636.27 Regionale Jugendarbeit Unteres Aaretal**

Mit Hilfe einer Kommission soll ein Konzept für die Jugendarbeit erarbeitet werden.

### **5450.3637.00 Familienergänzende Kinderbetreuung**

Die Gemeinde leistet einen Grundbeitrag an den Mittagstisch, abhängig von der Teilnehmerzahl. Es wird mit Kosten von total Fr. 23'500 gerechnet.

Zudem leistet die Gemeinde Subventionsbeiträge an Eltern mit tiefem Einkommen. Es werden Subventionsbeiträge von Fr. 40'000 erwartet.

Im August 2018 wurde der Verband Tagesstrukturen ins Leben gerufen. Mit Erfahrungen aus dem ersten Jahr soll die Leitung der Tagesstrukturen aufgestockt werden. Dadurch steigen die Kosten. Die Teilnehmerzahlen sind zwar gestiegen, jedoch erwartet man in den nächsten Jahren einen weiteren Anstieg. Es wird für 2020 wieder ein Defizit erwartet welches von den Verbandsgemeinden, anteilmässig nach Einwohnerzahl, getragen wird. In Döttingen wird mit Fr. 39'800 gerechnet.

### **5450.4630.00 Bundesbeitrag Familienergänzende Kinderbetreuung**

Der Bund gewährt seit Mitte 2018 unter anderem Finanzhilfen für die Erhöhung von kantonalen und kommunalen Subventionen für die familienergänzende Kinderbetreuung. Ziel ist, dass sich die Kantone und Gemeinden stärker an der Finanzierung der familienergänzenden Kinderbetreuung beteiligen, um dadurch die Drittbetreuungskosten der Eltern zu reduzieren. Um die Belastung der Kantone und Gemeinden zu minimieren, sieht der Bund eine auf drei Jahre befristete und degressiv ausgerichtete Finanzhilfe vor. Ende Juli 2018 hat der Kanton Aargau das Gesuch um diese Finanzhilfen beim BSV eingereicht.

Es erhalten diejenigen Gemeinden Finanzhilfen, die ihre Subventionen im Bereich der familienergänzenden Kinderbetreuung ab August 2018 gegenüber dem Kalenderjahr 2017 erhöhen werden. Da Döttingen die Subventionen während den Beitragsjahren gegenüber 2017 erhöht hat, erhält Döttingen voraussichtlich Finanzhilfen. Den definitiven Entscheid über die Anspruchsberechtigung wird das BSV jedoch erst im Herbst 2019 fällen, nach Vorliegen der verabschiedeten Jahresrechnungen und Finanzpläne.

## **7 Umweltschutz und Raumordnung**

### **7101 Wasserversorgung**

Die planmässigen Abschreibungen betragen Fr. 135'300.

Der budgetierte Ertragsüberschuss beläuft sich auf Fr. 263'900. Es sind Nettoinvestitionen von Fr. 10'000 geplant. Mit einem Cash Flow von Fr. 330'800 ergibt sich ein Finanzierungsüberschuss von Fr. 320'800.

Aufgrund des Wasserlieferungsvertrags mit Klingnau steigen die Stromkosten und Konzessionsgebühren an den Kanton um gesamthaft Fr. 70'000. Im Gegenzug steigen die Einnahmen vom Wasserverkauf und die Rückerstattung der Grundkosten um Fr. 274'900 an was zum sehr guten Ergebnis führt.

### **7201 Abwasserbeseitigung**

Die planmässigen Abschreibungen betragen Fr. 204'300.

Der budgetierte Ertragsüberschuss beläuft sich auf Fr. 241'100. Es sind Nettoinvestitionen von Fr. 92'000 geplant. Mit einem Cash Flow von Fr. 345'000 ergibt sich ein Finanzierungsüberschuss von Fr. 253'000.

### **7301 Abfallbeseitigung**

Es bestehen keine Abschreibungen.

Der budgetierte Ertragsüberschuss beläuft sich auf Fr. 92'050. Es sind keine Investitionen geplant.

## **8 Volkswirtschaft**

### **8731 Fernwärmebetrieb**

Die planmässigen Abschreibungen betragen Fr. 38'500.

Der budgetierte Ertragsüberschuss beläuft sich auf Fr. 93'000. Es sind keine Investitionen geplant. Mit einem Cash Flow von Fr. 112'300 und Investitionseinnahmen von Fr. 20'000 ergibt sich ein Finanzierungsüberschuss von Fr. 132'300.

### **8400/5440/5450/ 4635.01 Axpo Power AG, Unterstützungsbeiträge**

Axpo hat in der Vergangenheit jährliche Zahlungen für das Zwischenlager Beznau geleistet. Die vertragliche Grundlage hierfür ist mittlerweile ausgelaufen. Die Verhandlungen für eine Neuregelung zwischen der Gemeinde Döttingen konnten erfolgreich abgeschlossen und der neue Vertrag am 5. September 2019 unterzeichnet werden. Zahlungen, die Axpo gestützt auf den vorliegenden Vertrag an die Gemeinde leisten wird, sollen zweckgebunden zur Unterstützung von konkreten Projekten und Aufgaben verwendet werden. Dies sollen bevorzugt soziale, kulturelle, sportliche und integrative Projekte bzw. Aktivitäten sein.

## **9 Finanzen und Steuern**

### **9100 Steuern**

Mit einem Steuerfuss von 110% wird bei den Einkommens- und Vermögenssteuern natürliche Personen mit Einkünften für das Steuerjahr 2020 von rund Fr. 7.7 Mio. gerechnet.

### **9300 Finanz- und Lastenausgleich**

Die Gemeinde Döttingen erhält vom kantonalen Finanz- und Lastenausgleich einen Beitrag von Fr. 517'000. Dies aufgrund des überdurchschnittlich hohen Aufwands für die Sozialhilfe sowie die tiefe Steuerkraft.

Zum Ausgleich der verbleibenden Rundungsdifferenz durch den Steuerfussabtausch wird eine direkte Ausgleichszahlung zwischen Kanton und Gemeinden veranlasst. Diese beträgt für 2020 Fr. 23.00 pro Einwohner.

### **9990.9001.00 Ergebnis**

Die planmässigen Abschreibungen ohne Spez.Finanzierung für das Budget 2020 belaufen sich auf Fr. 1'089'800.

Bei einem Steuerfuss von 110% wird mit einem Ertragsüberschuss von Fr. 60'200 gerechnet.

## **Ausführungen zur Investitionsrechnung**

### **Sanierung Brücke Weierweg**

Bei der Brücke über den Binnenkanal wurden Betonabplatzungen festgestellt. Die Bewehrungen (Armierung) liegt frei und ist sehr stark angegriffen und teilweise sogar durchgerostet. Um die Tragfähigkeit der Brücke sicher zu stellen, muss Sie saniert werden.

### **Abwasserbeseitigung; IR-Beitrag an ARA Klingnau-Döttingen Tegerfelden**

Für die Planung der Sanierung des Hebewerks der Rechenanlage ARA wird mit einem Betrag von Fr. 100'000 gerechnet. Die Gemeinde Döttingen beteiligt sich mit einem Investitionsbeitrag von Fr. 51'800.

## Kennzahlenauswertung Budget

Gemeinde	<b>Döttingen</b>
Rechnungsjahr	<b>2020</b>
Steuerfuss	<b>110%</b>

### Einwohnergemeinde ohne Spezialfinanzierungen

A	Einwohnerzahl per 31.12.	4077
B	Laufender Ertrag	14'540'350.00
C	Fiskalertrag + Finanz- und Lastenausgleich	10'670'000.00
D	Nettozinsaufwand	93'100.00

E	Nettoinvestitionen	761'000.00
F	Nettoschuld I	7'216'871.00
G	Selbstfinanzierung	390'000.00
H	Abschreibungen	1'089'800.00

1	<b>Nettoschuld I pro Einwohner</b>	F : A	<b>1770.14</b>
2	<b>Nettoverschuldungsquotient</b>	(F : C) x 100	<b>67.64%</b>
3	<b>Zinsbelastungsanteil</b>	(D : B) x 100	<b>0.64%</b>
4	<b>Selbstfinanzierungsgrad</b>	(G : E) x 100	<b>51.25%</b>
5	<b>Selbstfinanzierungsanteil</b>	(G : B) x 100	<b>2.68%</b>
6	<b>Kapitaldienstanteil</b>	((D + H) : B) x 100	<b>8.14%</b>

### Einwohnergemeinde mit Spezialfinanzierungen

A	Einwohnerzahl per 31.12.	4077
B	Laufender Ertrag	22'001'850.00
C	Fiskalertrag + Finanz- und Lastenausgleich	10'670'000.00
D	Nettozinsaufwand	83'700.00

E	Nettoinvestitionen	843'000.00
F	Nettoschuld I	5'406'974.00
G	Selbstfinanzierung	1'327'250.00
H	Abschreibungen	1'394'900.00

1	<b>Nettoschuld I pro Einwohner</b>	F : A	<b>1326.21</b>
2	<b>Nettoverschuldungsquotient</b>	(F : C) x 100	<b>50.67%</b>
3	<b>Zinsbelastungsanteil</b>	(D : B) x 100	<b>0.38%</b>
4	<b>Selbstfinanzierungsgrad</b>	(G : E) x 100	<b>157.44%</b>
5	<b>Selbstfinanzierungsanteil</b>	(G : B) x 100	<b>6.03%</b>
6	<b>Kapitaldienstanteil</b>	((D + H) : B) x 100	<b>6.72%</b>

### 11.1.3 Finanzkennzahlen

Gemäss § 26 Finanzverordnung weisen die Gemeinden in Budget und Jahresrechnung folgende Finanzkennzahlen zur Beurteilung der Verschuldung, Finanzierung und Leistungsfähigkeit aus (↑ Anhang 11A, Anhang 11B).

1	<b>Nettoschuld I pro Einwohner</b>
2	<b>Nettoverschuldungsquotient</b>
3	<b>Zinsbelastungsanteil</b>
4	<b>Eigenkapitaldeckungsgrad</b>
5	<b>Selbstfinanzierungsanteil</b>
6	<b>Selbstfinanzierungsgrad</b>
7	<b>Kapitaldienstanteil</b>

Die Kennzahlenauswertung zeigt mit der Nettoschuld I pro Einwohner, dem Nettoverschuldungsquotient und dem Zinsbelastungsanteil die Schuldenbelastung. Mit dem Selbstfinanzierungsanteil und dem Kapitaldienstanteil wird die Leistungsfähigkeit gemessen. Der Eigenkapitaldeckungsgrad zeigt den Reservebestand und der Selbstfinanzierungsgrad die Eigenfinanzierung. Mit der mehrjährigen Betrachtungsperiode können zuverlässige Aussagen zur Entwicklung der Gemeindefinanzen gemacht werden. Zudem werden ausserordentliche Faktoren einzelner Jahre im Mehrjahresvergleich relativiert.

#### Nettoschuld I pro Einwohner

Nettoschuld in Franken pro Einwohner (Pro-Kopf-Verschuldung)

$$\frac{\text{Nettoschuld I}}{\text{Einwohnerzahl}} = \text{Nettoschuld I pro Einwohner}$$

Die Nettoschuld pro Einwohner wird als Gradmesser für die Verschuldung verwendet. Eine Pro-Kopf-Verschuldung bis 2'500 Franken kann als tragbar eingestuft werden. Bei der Beurteilung ist ergänzend die finanzielle Leistungsfähigkeit massgebend (Selbstfinanzierungsanteil berücksichtigen).

#### Nettoverschuldungsquotient

Nettoschuld in Prozent vom Fiskalertrag/Finanzausgleich

$$\frac{\text{Nettoschuld I} \times 100}{\text{Fiskalertrag/Finanzausgleich}} = \text{Nettoverschuldungsquotient}$$

Zeigt, welcher Anteil vom Fiskalertrag/Finanzausgleich erforderlich wäre, um die Nettoschuld abzutragen. Ein Nettoverschuldungsquotient von unter 100 % weist auf eine kurze Bindungsdauer hin. Der Quotient sollte nicht über 150 % betragen.

#### Zinsbelastungsanteil

Nettozinsaufwand in Prozent vom laufenden Ertrag

$$\frac{\text{Nettozinsaufwand} \times 100}{\text{Laufender Ertrag}} = \text{Zinsbelastungsanteil}$$

Zeigt, welcher Anteil des laufenden Ertrags durch den Nettozinsaufwand gebunden ist. Je tiefer der Wert, desto grösser der Handlungsspielraum. Ein Wert bis 4% ist gut, der Anteil sollte nicht über 9 % betragen.

### Eigenkapitaldeckungsgrad

Relevantes Eigenkapital in Prozent vom operativen Aufwand Vorjahr

$$\frac{\text{relevantes Eigenkapital} \times 100}{\text{operativer Aufwand Vorjahr}} = \text{Eigenkapitaldeckungsgrad}$$

Zeigt, welche frei verfügbaren Reserven zur Deckung allfälliger Defizite bestehen. Ein Eigenkapitaldeckungsgrad von über 100 % weist auf einen hohen Reservebestand hin. Der Deckungsgrad muss mindestens 30% betragen.

### Selbstfinanzierungsanteil

Selbstfinanzierung in Prozent vom laufenden Ertrag

$$\frac{\text{Selbstfinanzierung} \times 100}{\text{Laufender Ertrag}} = \text{Selbstfinanzierungsanteil}$$

Zeigt die Finanzkraft und den finanziellen Spielraum einer Gemeinde, Er gibt an, welcher Anteil des Ertrags zur Finanzierung der Investitionen oder zum Abbau von Schulden aufgewendet werden kann (finanzielle Leistungsfähigkeit). Ein Selbstfinanzierungsanteil von über 20 % weist auf ein hohes Investitions-/Amortisationspotenzial hin. Der Anteil sollte nicht unter 10 % betragen.

### Selbstfinanzierungsgrad

Selbstfinanzierung in Prozent der Nettoinvestitionen

$$\frac{\text{Selbstfinanzierung} \times 100}{\text{Nettoinvestitionen}} = \text{Selbstfinanzierungsgrad}$$

Zeigt, welcher Anteil der Nettoinvestitionen aus eigenen Mitteln finanziert werden kann. Ein Selbstfinanzierungsgrad von über 100 % weist auf eine hohe Eigenfinanzierung hin. Der Anteil sollte nicht unter 50% betragen. Jährliche Schwankungen beim Selbstfinanzierungsgrad sind nicht ungewöhnlich, langfristig sollte ein Selbstfinanzierungsgrad von 100% angestrebt werden.

### Kapitaldienstanteil

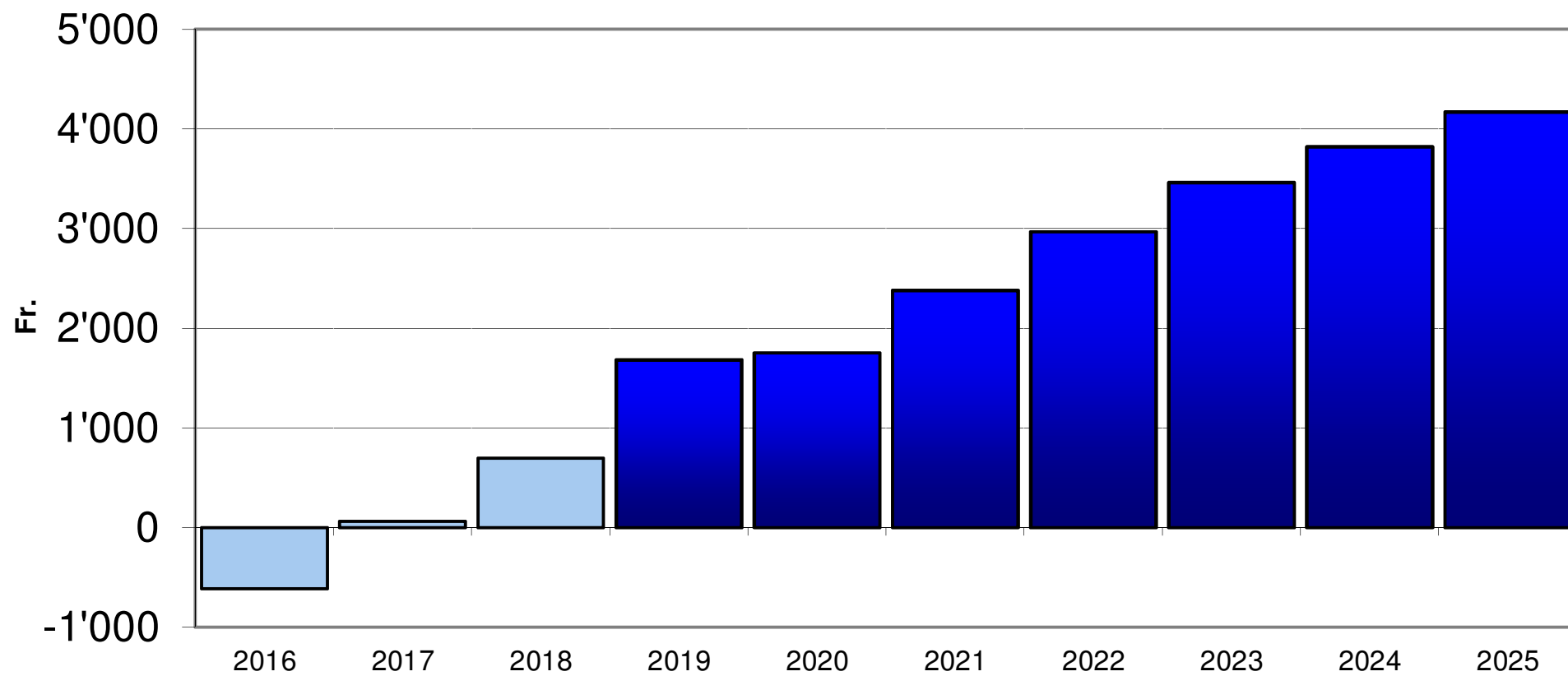
Nettozinsaufwand + Abschreibungen in Prozent vom laufenden Ertrag

$$\frac{\text{Nettozinsaufwand} + \text{Abschreibungen} \times 100}{\text{Laufender Ertrag}} = \text{Kapitaldienstanteil}$$

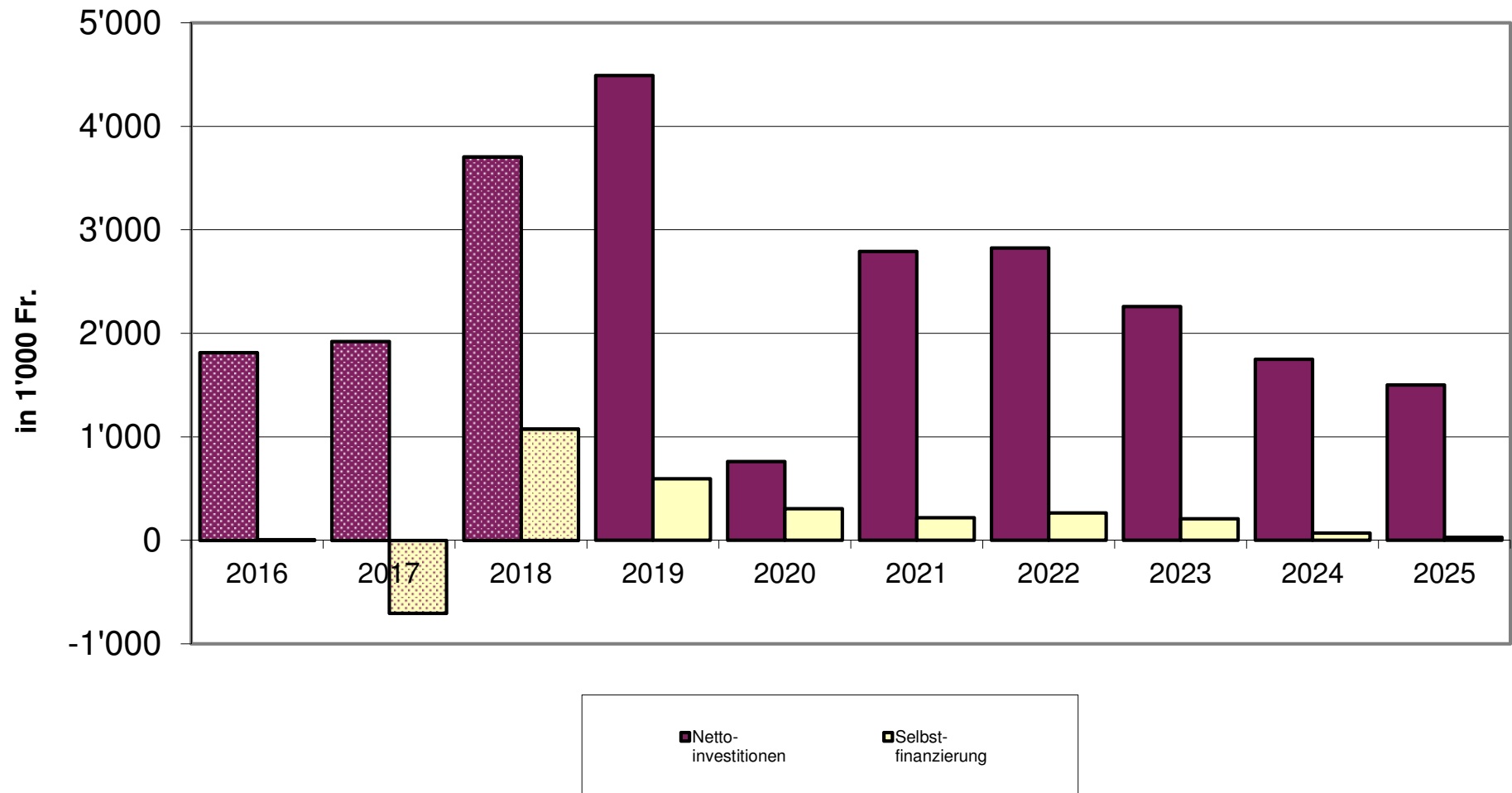
Zeigt, wie stark der laufende Ertrag durch den Zinsendienst und die Abschreibungen (Kapitaldienst) belastet ist. Ein hoher Anteil weist auf einen enger werdenden finanziellen Spielraum hin. Ein Wert bis 5% ist gut, der Anteil sollte nicht über 15 % betragen.



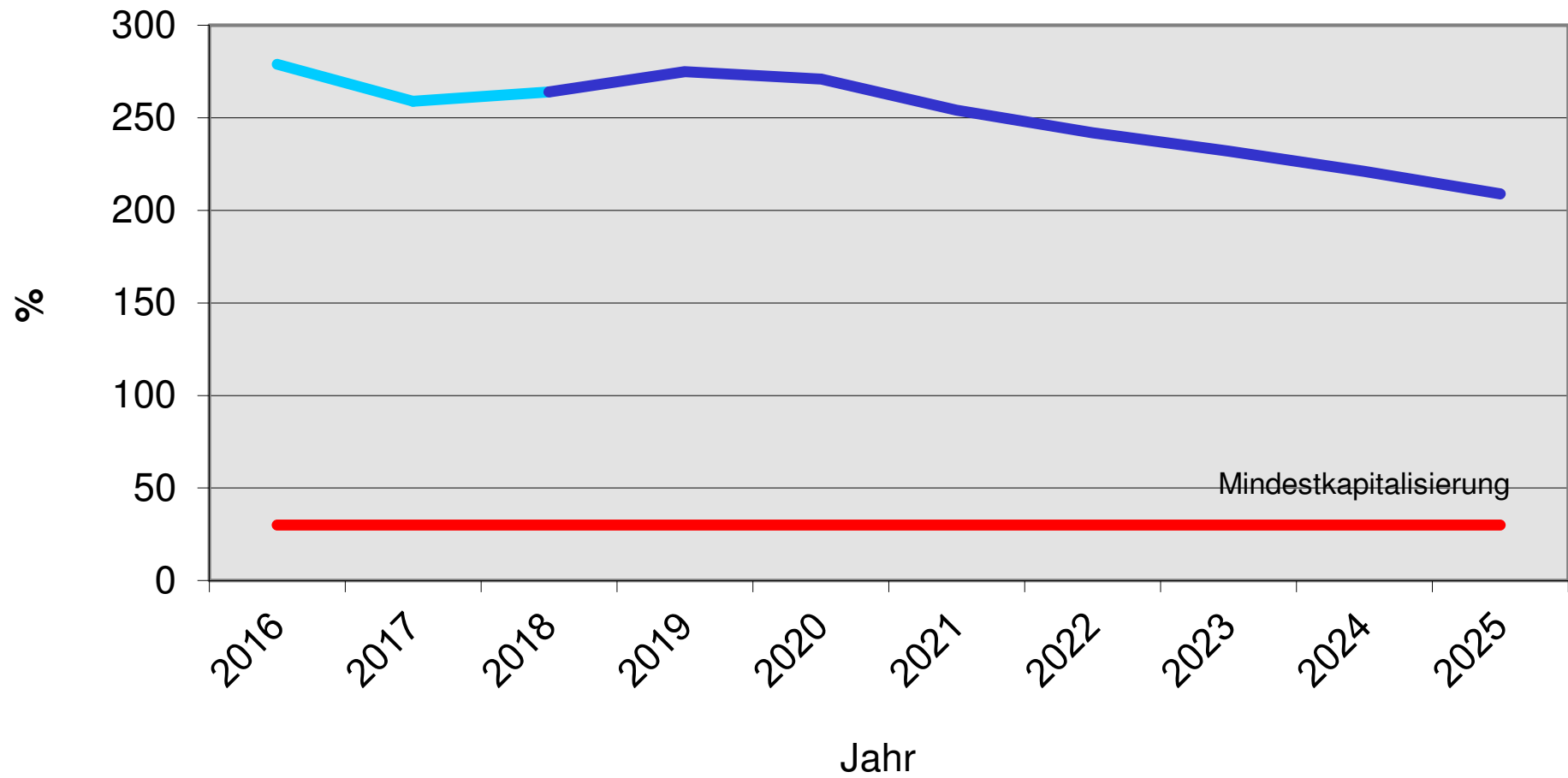
## Entwicklung Nettoschuld I je Einwohner



## Entwicklung Nettoinvestitionen/Selbstfinanzierung



## Entwicklung Eigenkapitaldeckungsgrad



**Erfolgsrechnung**

Budget /25.9.2019

1.1.2020 - 31.12.2020

Einwohnergemeinde

Nummer	Erfolgsrechnung	Budget 2020		Budget 2019		Rechnung 2018	
		Aufwand	Ertrag	Aufwand	Ertrag	Aufwand	Ertrag
<b>E</b>	<b>Erfolgsrechnung</b>	<b>22.632.350</b>	<b>22.632.350</b>	<b>22.042.650</b>	<b>22.042.650</b>	<b>22.794.021,74</b>	<b>22.794.021,74</b>
<b>0</b>	<b>ALLGEMEINE VERWALTUNG</b>	<b>1.883.300</b>	<b>391.100</b>	<b>1.851.750</b>	<b>413.500</b>	<b>1.826.571,98</b>	<b>466.810,57</b>
	Nettoergebnis		1.492.200		1.438.250		1.359.761,41
<b>0110</b>	<b>Legislative</b>	<b>25.500</b>		<b>25.500</b>		<b>23.382,20</b>	
3000.00	Sitzungs-/Taggelder, Kommissionen	8.000		8.000		5.206,25	
3102.00	Drucksachen, Publikationen	8.000		8.000		8.782,30	
3130.00	Dienstleistungen Dritter Porti Telefon	4.500		4.500		5.218,60	
3130.06	Externe Rechnungsprüfung	4.000		4.000		3.475,05	
3199.00	Übriger Betriebsaufwand	1.000		1.000		700,00	
<b>0120</b>	<b>Exekutive</b>	<b>206.600</b>		<b>209.050</b>		<b>194.769,80</b>	
3000.00	Sitzungs-/Taggelder, Kommissionen	5.000		5.000			
3000.01	Entschädigungen Gemeinderat	150.000		143.000		150.275,00	
3010.09	Erstattung Lohn Verwaltungs-/Betriebspersonal	-1.500		-1.500		-1.590,70	
3050.00	AG-Beiträge AHV, IV, EO, ALV, VK	12.000		12.000		11.447,10	
3052.00	AG-Beiträge an Pensionskassen	2.650		7.800		2.698,20	
3053.00	AG-Beiträge an Unfallversicherungen	400		400		375,80	
3090.00	Aus- und Weiterbildung Personal	3.000		3.000		712,00	
3102.00	Drucksachen, Publikationen	5.000				384,85	
3113.00	Anschaffung von Hardware					12.427,50	
3130.00	Dienstleistungen Dritter Porti Telefon	3.200		2.700		2.700,00	
3130.07	Allg. Spenden	500		500		900,00	
3132.00	Honorare externe Berater, Gutachter	14.000		25.100			
3134.00	Sachversicherungsprämien	600		600		600,00	
3158.00	Software Lizenzen+Informatikaufw.(immatriell)			1.200			
3170.00	Reisekosten und Spesen	5.000		5.000		5.284,50	
3170.01	Repräsentationen	6.000		3.500		7.337,95	
3199.00	Übriger Betriebsaufwand	750		750		1.217,60	
<b>0210</b>	<b>Abteilung Finanzen und Steuern</b>	<b>530.100</b>	<b>222.500</b>	<b>541.300</b>	<b>242.900</b>	<b>591.661,68</b>	<b>233.377,85</b>
3000.00	Sitzungs-/Taggelder, Kommissionen	1.200		1.500		970,00	
3010.00	Löhne Verwaltungs-/Betriebspersonal	368.400		359.400		387.361,20	
3050.00	AG-Beiträge AHV, IV, EO, ALV, VK	30.000		30.000		31.701,60	
3052.00	AG-Beiträge an Pensionskassen	23.400		23.400		27.913,05	

**Erfolgsrechnung**

Budget /25.9.2019

1.1.2020 - 31.12.2020

Einwohnergemeinde

Nummer	Erfolgsrechnung	Budget 2020		Budget 2019		Rechnung 2018	
		Aufwand	Ertrag	Aufwand	Ertrag	Aufwand	Ertrag
3053.00	AG-Beiträge an Unfallversicherungen	6.200		6.200		6.668,80	
3055.00	Krankentaggeldversicherung	1.000		900		1.085,30	
3090.00	Aus- und Weiterbildung Personal	1.000		5.000		2.795,40	
3091.00	Personalwerbung	800		800			
3099.00	Übriger Personalaufwand	800		800		766,15	
3100.00	Büromaterial	4.000		4.000		5.159,20	
3102.00	Drucksachen, Publikationen	1.000		1.000		1.594,10	
3103.00	Fachliteratur, Zeitschriften	100		100		110,60	
3110.00	Anschaffung Büromobiliar/-geräte	500		500			
3130.08	Betriebskosten	25.000		25.000		26.802,90	
3130.32	Bezugsentschädigung VS-Inkasso Baden	15.000		15.000		23.932,50	
3162.00	Maschinenmiete, Leasinggebühr Kopierer, usw.	5.000		5.000		5.412,00	
3170.00	Reisekosten und Spesen	1.000		1.000		847,88	
3199.00	Übriger Betriebsaufwand					2,95	
3611.01	Service-Lösung Steuerbezug	45.700		61.700		68.538,05	
4210.07	Mahngebühren Steuerbezug, Steuererklärung		8.000		8.000		
4260.01	Rückerstattungen Betriebskosten		15.000		15.000		16.882,10
4270.00	Bussen		17.000		17.000		27.189,40
4611.00	Veranlagungs- und Bezugsentschädigung		200		200		119,75
4612.00	Verwaltungsentschäd. Ortsbürg., Feuerw., Kirchgden		57.700		57.700		52.686,60
4612.03	Verwaltungsentschädigungen eigene Betriebe		89.200		111.000		111.000,00
4612.17	Administration für Dritte		35.400		34.000		25.500,00
<b>0220</b>	<b>Allgemeine Dienste, übrige</b>	<b>851.000</b>	<b>149.200</b>	<b>842.100</b>	<b>140.600</b>	<b>777.762,35</b>	<b>203.432,72</b>
3010.00	Löhne Verwaltungs-/Betriebspersonal	519.600		519.600		533.426,80	
3050.00	AG-Beiträge AHV, IV, EO, ALV, VK	41.000		43.200		37.834,55	
3052.00	AG-Beiträge an Pensionskassen	50.300		50.300		48.733,30	
3053.00	AG-Beiträge an Unfallversicherungen	9.500		9.500		9.508,50	
3055.00	Krankentaggeldversicherung	1.400		1.400		1.345,90	
3090.00	Aus- und Weiterbildung Personal	5.000		5.000		2.843,70	
3091.00	Personalwerbung	800		800			
3099.00	Übriger Personalaufwand	9.000		9.000		9.103,50	
3100.00	Büromaterial	5.000		6.000		1.951,85	
3101.00	Betriebs- und Verbrauchsmaterial	750		750		505,95	
3102.00	Drucksachen, Publikationen	10.000		10.000		8.788,60	
3103.00	Fachliteratur, Zeitschriften	900		900		284,50	
3113.00	Anschaffung von Hardware	45.900		44.000		3.201,75	

**Erfolgsrechnung**

Budget /25.9.2019

1.1.2020 - 31.12.2020

Einwohnergemeinde

Nummer	Erfolgsrechnung	Budget 2020		Budget 2019		Rechnung 2018	
		Aufwand	Ertrag	Aufwand	Ertrag	Aufwand	Ertrag
3130.00	Dienstleistungen Dritter Porti Telefon	28.500		32.500		18.953,35	
3130.31	E-Governement Aargau Gemeindebeitrag	11.200		1.200		1.200,00	
3132.00	Honorare externe Berater, Gutachter	9.000		11.500		13.393,50	
3134.00	Sachversicherungsprämien	4.000		4.000		3.454,60	
3153.00	Unterhalt Informatik-Hardware	5.000		5.000			
3158.00	Software Lizenzen+Informatikaufw.(immatriell)	79.550		72.850		69.599,15	
3158.01	Web Hosting	1.500		1.500		1.121,00	
3162.00	Maschinenmiete, Leasinggebühr Kopierer, usw.	7.900		7.900		8.451,95	
3170.00	Reisekosten und Spesen	5.000		5.000		3.883,40	
3199.00	Übriger Betriebsaufwand	200		200		176,50	
4210.00	Gebühren für Amtshandlungen		35.000		35.000		36.986,17
4210.01	Bauordnungsgebühren		60.000		60.000		81.524,70
4260.00	Rückerstattungen Dritter		100		100		718,35
4270.00	Bussen		500		500		3.450,00
4612.09	Dienstleistungen Bauverwaltung an Koblenz		45.000		45.000		66.167,50
4612.17	Administration für Dritte		8.600				14.586,00
<b>0290</b>	<b>Verwaltungsliegenschaften, übriges</b>	<b>270.100</b>	<b>19.400</b>	<b>233.800</b>	<b>30.000</b>	<b>238.995,95</b>	<b>30.000,00</b>
3010.01	Löhne Reinigungspersonal	7.500		7.500		9.000,00	
3101.00	Betriebs- und Verbrauchsmaterial	1.000		1.000		446,35	
3110.00	Anschaffung Büromobiliar/-geräte	12.000		1.000		1.919,30	
3120.00	Energie, Ver-und Entsorgung Liegensch.VV	12.300		12.300		13.831,75	
3130.00	Dienstleistungen Dritter Porti Telefon	1.000		1.000		1.000,00	
3134.00	Sachversicherungsprämien	3.000		3.000		3.115,10	
3144.00	Unterhalt Hochbauten	32.800		7.200		9.743,20	
3150.00	Unterhalt der Mobilien	900		900		367,80	
3160.01	Baurechtszins Parz.Gdehaus an OB	16.000		16.000		16.000,00	
3169.00	Übrige Mieten und Benützungsgebühren	1.000		1.000		527,75	
3300.40	Planmässige Abschreibungen Hochbauten al	169.900		169.900		169.831,00	
3910.00	Anteil Löhne Bauamt (4910.00)	2.700		3.000		3.213,70	
3910.01	Anteil Löhne Abwarte (4910.01)	10.000		10.000		10.000,00	
4470.00	Pacht-/Mietzinse Liegenschaften VV		13.400		30.000		30.000,00
4470.03	Baurechtszins Altersheim		6.000				
<b>1</b>	<b>ÖFFENTLICHE ORDNUNG + SICHERHEIT, VERTEIDIGUNG</b>	<b>971.750</b>	<b>218.600</b>	<b>951.600</b>	<b>202.500</b>	<b>887.787,52</b>	<b>217.983,66</b>
	Nettoergebnis		753.150		749.100		669.803,86

**Erfolgsrechnung**

Budget /25.9.2019

1.1.2020 - 31.12.2020

Einwohnergemeinde

Nummer	Erfolgsrechnung	Budget 2020		Budget 2019		Rechnung 2018	
		Aufwand	Ertrag	Aufwand	Ertrag	Aufwand	Ertrag
<b>1110</b>	<b>Polizei</b>	<b>251.800</b>		<b>251.800</b>		<b>216.068,00</b>	
3010.05	Entschädigung Sicherheitsbeauftragter	700		700		1.070,00	
3170.00	Reisekosten und Spesen	100		100		63,00	
3612.23	Regionalpolizei	251.000		251.000		214.935,00	
<b>1400</b>	<b>Allgemeines Rechtswesen</b>	<b>311.750</b>	<b>75.500</b>	<b>300.100</b>	<b>62.400</b>	<b>303.575,50</b>	<b>81.606,00</b>
3000.00	Sitzungs-/Taggelder, Kommissionen	2.300		2.800		1.260,00	
3010.04	Löhne Einwohnerkontrolle	83.000		82.300		80.005,00	
3050.00	AG-Beiträge AHV, IV, EO, ALV, VK	6.500		6.200		6.158,85	
3052.00	AG-Beiträge an Pensionskassen	5.000		4.800		4.924,80	
3053.00	AG-Beiträge an Unfallversicherungen	1.300		1.300		1.296,75	
3055.00	Krankentaggeldversicherung	250		200		210,95	
3090.00	Aus- und Weiterbildung Personal	1.000		1.000		130,00	
3099.00	Übriger Personalaufwand	200		100		646,00	
3100.00	Büromaterial	100		100		100,00	
3130.11	Dienstleistungen Grundbuchvermess.Honorare	10.000		10.000		8.997,85	
3130.12	Gebühren Migarationsamt	45.000		37.000		49.293,55	
3130.13	Erstellung ID Karten	5.000		6.000		4.573,50	
3130.14	Reg. Betreibungsamt					-11.060,00	
3170.00	Reisekosten und Spesen	100		100		160,00	
3199.00	Übriger Betriebsaufwand			100			
3612.21	Kindes-+Erwachsenenschutzdienst	122.000		118.100		128.479,00	
3612.22	Reg. Zivilstandsamt	30.000		30.000		28.399,25	
4120.00	Amtliche Bewilligungen		200		200		1.550,00
4210.00	Gebühren für Amtshandlungen		55.000		50.000		50.050,00
4210.06	Gebühren Einbürgerungen		20.000		12.000		29.750,00
4260.00	Rückerstattungen Dritter		300		200		256,00
<b>1500</b>	<b>Feuerwehr</b>	<b>270.400</b>	<b>125.100</b>	<b>277.400</b>	<b>125.100</b>	<b>270.861,27</b>	<b>119.505,25</b>
3130.16	Dienstleist.Feuerpolizei-Kontrollen	3.000		6.000		1.287,15	
3181.00	Tatsächliche Forderungsverluste	1.000		1.000		1.886,40	
3181.09	Eingang abgeschriebener Forderungen	-300		-300		-283,55	
3300.40	Planmässige Abschreibungen Hochbauten al	53.900		53.900		53.862,00	
3612.05	Hydrantenentschädigung an WV (285 Hydr)	60.000		60.000		60.000,00	
3612.24	Kostenanteil an Reg. Feuerwehr	152.000		156.000		153.321,27	
3660.20	Planmässige Abschreibungen IR-Beiträge	800		800		788,00	

**Erfolgsrechnung**

Budget /25.9.2019

1.1.2020 - 31.12.2020

Einwohnergemeinde

Nummer	Erfolgsrechnung	Budget 2020		Budget 2019		Rechnung 2018	
		Aufwand	Ertrag	Aufwand	Ertrag	Aufwand	Ertrag
4200.00	Feuerwehrpflichtersatz		125.000		125.000		118.735,25
4270.00	Bussen		100		100		770,00
<b>1610</b>	<b>Militärische Verteidigung</b>	<b>16.000</b>		<b>27.400</b>		<b>15.339,85</b>	
3010.01	Löhne Reinigungspersonal	300		300		300,00	
3120.00	Energie, Ver-und Entsorgung Liegensch.VV	2.000		2.000		2.289,15	
3134.00	Sachversicherungsprämien	600		600		553,15	
3144.00	Unterhalt Hochbauten	1.000		1.000			
3612.25	Kostenanteil an RSA Grütt	12.100		23.500		12.197,55	
<b>1620</b>	<b>Zivilschutz</b>	<b>121.800</b>	<b>18.000</b>	<b>94.900</b>	<b>15.000</b>	<b>81.942,90</b>	<b>16.872,41</b>
3120.00	Energie, Ver-und Entsorgung Liegensch.VV	1.500		1.500		1.398,75	
3130.00	Dienstleistungen Dritter Porti Telefon	200		200		200,00	
3134.00	Sachversicherungsprämien	400		400		377,15	
3612.00	Entschädigung an Gemeinden/Gemeindeverbände	118.200		91.300		78.467,00	
3910.01	Anteil Löhne Abwarte (4910.01)	1.500		1.500		1.500,00	
4472.00	Benützungsgebühren						770,00
4501.00	Entnahmen aus Fonds des FK		18.000		15.000		16.102,41
<b>2</b>	<b>BILDUNG</b>	<b>8.170.200</b>	<b>3.726.500</b>	<b>8.100.100</b>	<b>3.722.700</b>	<b>8.174.629,33</b>	<b>3.710.765,65</b>
	Nettoergebnis		4.443.700		4.377.400		4.463.863,68
<b>2110</b>	<b>Kindergarten</b>	<b>236.050</b>		<b>24.050</b>		<b>25.482,42</b>	
3020.01	Löhne Schwimmlehrerin	1.300		1.300		1.500,00	
3050.00	AG-Beiträge AHV, IV, EO, ALV, VK	100		100		100,00	
3053.00	AG-Beiträge an Unfallversicherungen	50		50		50,00	
3099.00	Übriger Personalaufwand	500		500			
3104.00	Lehrmittel allgemein	14.200		14.200		13.145,42	
3110.00	Anschaffung Büromobiliar/-geräte	2.300		2.300		6.096,95	
3134.00	Sachversicherungsprämien	300		300		195,00	
3170.00	Reisekosten und Spesen	700		700			
3171.00	Exkursionen, Schulreisen und Lager	4.600		4.600		4.395,05	
3631.01	Besoldungsanteile Lehrer an Kanton	212.000					
<b>2120</b>	<b>Primarstufe</b>	<b>1.068.750</b>	<b>10.000</b>	<b>1.276.350</b>	<b>10.000</b>	<b>1.299.655,96</b>	<b>25.183,00</b>
3020.01	Löhne Schwimmlehrerin	8.500		8.500		8.872,50	
3020.02	Löhne Ämter Assistenzstd.Informatik Supp.	16.000		16.000		16.286,20	



**Erfolgsrechnung**

Budget /25.9.2019

1.1.2020 - 31.12.2020

Einwohnergemeinde

Nummer	Erfolgsrechnung	Budget 2020		Budget 2019		Rechnung 2018	
		Aufwand	Ertrag	Aufwand	Ertrag	Aufwand	Ertrag
3020.03	Löhne Aufgabenhilfen	14.000		14.000		15.450,00	
3020.09	Erstattung von Lohn der Lehrkräfte					-400,00	
3020.10	Mittagstisch Betreuung					12.574,75	
3050.00	AG-Beiträge AHV, IV, EO, ALV, VK	5.000		1.000		5.048,20	
3052.01	PK Beiträge Assistenzstd. Informatiksupport	2.200		2.200		2.239,95	
3053.00	AG-Beiträge an Unfallversicherungen	250		50		266,05	
3090.00	Aus- und Weiterbildung Personal	5.000		5.000		1.000,00	
3091.00	Personalwerbung					150,00	
3099.00	Übriger Personalaufwand	1.000		1.000		902,05	
3100.00	Büromaterial	9.900		10.000		7.649,40	
3103.00	Fachliteratur, Zeitschriften	1.100		800		491,45	
3103.01	Ankauf von Bücher	4.500		4.500		4.724,10	
3104.00	Lehrmittel allgemein	28.000		28.000		32.451,45	
3104.05	Lehrmittel Lehrplan 21	30.000					
3104.08	Lehrmittel Textiles Werken	13.000		11.800		13.303,12	
3105.00	Lebensmittel	700		700			
3105.03	Mittagstisch Lebensmittel					10.834,90	
3109.00	Übriger Material- und Warenaufwand/Sammlungen	30.000		29.500		23.860,61	
3110.00	Anschaffung Büromobiliar/-geräte	2.000		2.600		2.057,85	
3111.00	Anschaffung Apparate/Maschinen/Geräte	1.000		1.000		805,00	
3113.00	Anschaffung von Hardware	15.500		15.500		27.862,60	
3113.01	EDV Büro Schulleitung	700		700			
3113.03	IT-Infrastrukturanpassung Lehrplan 21	20.000					
3118.00	Anschaff.immateriellen Anlagen,EDV Softw.					5.607,64	
3130.00	Dienstleistungen Dritter Porti Telefon	5.000		5.000		4.973,25	
3132.00	Honorare externe Berater, Gutachter					672,95	
3134.00	Sachversicherungsprämien	800		800		681,00	
3150.00	Unterhalt der Mobilien	5.500		5.500		789,00	
3153.00	Unterhalt Informatik-Hardware	2.000		2.000		872,80	
3158.00	Software Lizenzen+Informatikaufw.(immatriell)	7.400		17.400			
3160.06	Mittagstisch Miete Räumlichkeit					2.800,00	
3162.00	Maschinenmiete, Leasinggebühr Kopierer, usw.	11.500		11.500		11.501,50	
3169.00	Übrige Mieten und Benützungsgebühren	500		500		19,00	
3170.02	Schulanlässe Projekte Sporttag	13.900		13.900		12.054,45	
3170.04	Kulturelle Anlässe Schüler	7.700		7.700		4.147,95	
3171.00	Exkursionen, Schulreisen und Lager	22.100		22.200		12.842,19	
3181.00	Tatsächliche Forderungsverluste					245,00	

**Erfolgsrechnung**

Budget /25.9.2019

1.1.2020 - 31.12.2020

Einwohnergemeinde

Nummer	Erfolgsrechnung	Budget 2020		Budget 2019		Rechnung 2018	
		Aufwand	Ertrag	Aufwand	Ertrag	Aufwand	Ertrag
3631.01	Besoldungsanteile Lehrer an Kanton	781.000		1.034.000		1.053.019,05	
3910.03	Interne Verrechnung	3.000		3.000		3.000,00	
4231.00	Elternbeiträge Kursgelder usw.		10.000		10.000		9.265,00
4260.19	Mittagstisch Elternbeiträge						15.918,00
<b>2130</b>	<b>Oberstufe</b>	<b>1.643.600</b>		<b>1.628.200</b>		<b>1.655.872,40</b>	
3170.00	Reisekosten und Spesen	1.000				780,45	
3612.26	Schulgelder an andere Gemeinden	80.000		80.000		64.136,95	
3612.27	Schulgelder an OSUA	952.800		924.800		932.728,00	
3631.01	Besoldungsanteile Lehrer an Kanton	240.500					
3632.03	Besoldungsanteile an OSUA	369.300		623.400		658.227,00	
<b>2140</b>	<b>Musikschulen</b>	<b>137.100</b>	<b>60.500</b>	<b>137.400</b>	<b>52.300</b>	<b>126.601,65</b>	<b>52.237,00</b>
3000.00	Sitzungs-/Taggelder, Kommissionen	8.400		8.400		8.400,00	
3010.06	Löhne Musikschulleitung	4.400		4.400		4.400,40	
3020.04	Löhne MusikschullehrerInnen	104.000		102.000		95.428,70	
3050.00	AG-Beiträge AHV, IV, EO, ALV, VK	7.800		7.800		7.672,35	
3052.00	AG-Beiträge an Pensionskassen	6.500		5.700		6.344,40	
3053.00	AG-Beiträge an Unfallversicherungen	1.300		1.300		1.272,30	
3055.00	Krankentaggeldversicherung	300		200		242,20	
3091.00	Personalwerbung			400			
3099.00	Übriger Personalaufwand	500		500			
3100.00	Büromaterial	300		200			
3110.00	Anschaffung Büromobiliar/-geräte	800		800		800,00	
3130.00	Dienstleistungen Dritter Porti Telefon	500		3.300		30,60	
3151.00	Unterhalt Apparate,Maschinen,Geräte,Fahrz.	800		800		760,00	
3170.00	Reisekosten und Spesen	700		800		490,70	
3199.00	Übriger Betriebsaufwand	800		800		760,00	
4231.00	Elternbeiträge Kursgelder usw.		60.500		52.300		52.237,00
<b>2170</b>	<b>Schulliegenschaften</b>	<b>863.300</b>	<b>143.100</b>	<b>854.000</b>	<b>117.300</b>	<b>908.472,40</b>	<b>107.231,00</b>
3010.01	Löhne Reinigungspersonal	90.700		90.700		82.881,15	
3010.07	Löhne Abwarte	172.000		172.000		179.978,25	
3010.09	Erstattung Lohn Verwaltungs-/Betriebspersonal					-1.784,60	
3050.00	AG-Beiträge AHV, IV, EO, ALV, VK	23.000		23.000		20.275,00	
3052.00	AG-Beiträge an Pensionskassen	12.500		12.500		16.390,50	
3053.00	AG-Beiträge an Unfallversicherungen	4.000		4.000		3.859,25	

**Erfolgsrechnung**

Budget /25.9.2019

1.1.2020 - 31.12.2020

Einwohnergemeinde

Nummer	Erfolgsrechnung	Budget 2020		Budget 2019		Rechnung 2018	
		Aufwand	Ertrag	Aufwand	Ertrag	Aufwand	Ertrag
3055.00	Krankentaggeldversicherung	500		500		457,60	
3090.00	Aus- und Weiterbildung Personal	1.500		1.500		4.328,35	
3091.00	Personalwerbung					285,30	
3099.00	Übriger Personalaufwand	700		700		2.223,15	
3101.00	Betriebs- und Verbrauchsmaterial	22.000		22.000		21.931,00	
3110.00	Anschaffung Büromobiliar/-geräte	3.900		3.900		10.873,50	
3111.00	Anschaffung Apparate/Maschinen/Geräte	8.700		2.000		8.447,90	
3111.02	Anschaffungen Schulsport	3.000				2.437,35	
3120.00	Energie, Ver-und Entsorgung Liegensch.VV	125.000		125.000		113.038,10	
3130.00	Dienstleistungen Dritter Porti Telefon	2.000		2.000		1.250,05	
3134.00	Sachversicherungsprämien	25.000		25.000		27.495,35	
3141.19	Entwässerung Strassen und Plätze	4.000		4.000		4.000,00	
3144.00	Unterhalt Hochbauten	44.700		59.100		85.555,55	
3151.00	Unterhalt Apparate,Maschinen,Geräte,Fahrz.	5.000		5.000		7.561,75	
3170.00	Reisekosten und Spesen	2.000		2.000		2.139,80	
3300.40	Planmässige Abschreibungen Hochbauten al	304.400		294.100		304.383,00	
3910.00	Anteil Löhne Bauamt (4910.00)	8.700		5.000		10.465,10	
4260.00	Rückerstattungen Dritter						56,00
4470.00	Pacht-/Mietzinse Liegenschaften VV		26.600		15.800		8.255,00
4472.00	Benützungsgebühren		6.000		6.000		1.920,00
4612.01	Anteil Abwart (3612.01)		40.000		35.000		35.000,00
4612.13	OSUA Anlagekostenanteil Kochschule/Werkraum		32.000		30.000		31.500,00
4910.01	Anteil Löhne Abwarte (3910.01)		19.500		11.500		11.500,00
4920.01	Interne Verrechnung Anteil Sport		11.000		11.000		11.000,00
4920.02	Interne Verrechnung Anteil Kultur		8.000		8.000		8.000,00
<b>2190</b>	<b>Schulleitung und Schulverwaltung</b>	<b>373.500</b>	<b>45.000</b>	<b>302.000</b>	<b>45.000</b>	<b>304.780,35</b>	<b>45.200,00</b>
3000.00	Sitzungs-/Taggelder, Kommissionen	300		300		1.060,00	
3000.06	Schulpflege	70.000		70.000		70.990,00	
3010.08	Löhne Schulsekretariat	60.000		60.000		67.248,10	
3020.13	Lohn SchulsozialarbeiterIn	56.500		56.500		56.525,35	
3050.00	AG-Beiträge AHV, IV, EO, ALV, VK	15.000		15.000		15.086,15	
3052.00	AG-Beiträge an Pensionskassen	11.000		11.000		10.921,20	
3053.00	AG-Beiträge an Unfallversicherungen	1.800		1.800		1.854,25	
3055.00	Krankentaggeldversicherung	300		300		338,85	
3090.00	Aus- und Weiterbildung Personal	5.000		5.000		1.864,70	
3091.00	Personalwerbung	1.000		1.000		2.144,95	

**Erfolgsrechnung**

Budget /25.9.2019

1.1.2020 - 31.12.2020

Einwohnergemeinde

Nummer	Erfolgsrechnung	Budget 2020		Budget 2019		Rechnung 2018	
		Aufwand	Ertrag	Aufwand	Ertrag	Aufwand	Ertrag
3099.00	Übriger Personalaufwand	5.400		5.400		8.663,95	
3100.00	Büromaterial	1.500		1.500		1.626,75	
3102.00	Drucksachen, Publikationen	1.500		1.500		1.791,45	
3113.00	Anschaffung von Hardware	1.500					
3130.00	Dienstleistungen Dritter Porti Telefon	2.000		2.000		1.749,95	
3130.09	Muki Deutsch	43.300		40.300		43.080,00	
3130.10	Dolmetscher Dienste	3.000		3.000		4.124,00	
3130.19	Informatikaufwand	13.400		13.400		2.303,00	
3160.02	Büromiete Schulsozialarbeit	7.500		7.500		7.500,00	
3170.01	Repräsentationen	500		500			
3170.09	Schulschlussfeier	6.000		6.000		5.907,70	
3631.02	Besoldung Kanton Schulleitung	67.000					
4612.43	Entsch. von OSUA für Sitzungen in der Kreisschulpfl.		17.000		17.000		17.000,00
4631.09	Beitrag Kanton für Muki Deutsch		28.000		28.000		28.200,00
<b>2201</b>	<b>Heilpädagogische Schule [Gemeindebetrieb EG]</b>	<b>3.467.900</b>	<b>3.467.900</b>	<b>3.498.100</b>	<b>3.498.100</b>	<b>3.480.914,65</b>	<b>3.480.914,65</b>
3010.12	Löhne Verwaltungspersonal, Sekretariat	26.000		26.000		20.920,00	
3020.05	Löhne Betreuung, Klassenhilfen	582.000		490.000		497.795,50	
3020.06	Lohn Schulleitung	6.000		6.000		6.000,00	
3020.07	Lohn Therapien	14.800		14.800		15.750,00	
3020.08	Löhne Musik + Religionsunterricht	15.000		18.000		14.316,25	
3020.09	Erstattung von Lohn der Lehrkräfte					-18.209,35	
3020.11	Löhne Praktikantinnen	55.000		57.000		42.375,00	
3020.13	Lohn SchulsozialarbeiterIn	11.300		11.300		11.305,00	
3050.00	AG-Beiträge AHV, IV, EO, ALV, VK	52.000		43.000		42.570,80	
3052.00	AG-Beiträge an Pensionskassen	30.500		30.000		30.041,10	
3053.00	AG-Beiträge an Unfallversicherungen	9.100		8.000		8.010,50	
3055.00	Krankentaggeldversicherung	1.600		1.000		1.312,80	
3090.00	Aus- und Weiterbildung Personal	18.000		18.000		1.194,20	
3091.00	Personalwerbung	1.000		1.500		763,60	
3099.00	Übriger Personalaufwand	3.000		3.000		2.406,10	
3100.00	Büromaterial	8.000		8.000		6.470,40	
3101.00	Betriebs- und Verbrauchsmaterial	3.300		3.300		7.275,60	
3102.00	Drucksachen, Publikationen	2.000		2.000		1.926,05	
3103.00	Fachliteratur, Zeitschriften	1.000		1.300		884,30	
3104.00	Lehrmittel allgemein	27.000		27.000		13.315,66	
3105.02	Verpflegung Schüler	94.000		92.500		91.094,15	

**Erfolgsrechnung**

Budget /25.9.2019

1.1.2020 - 31.12.2020

Einwohnergemeinde

Nummer	Erfolgsrechnung	Budget 2020		Budget 2019		Rechnung 2018	
		Aufwand	Ertrag	Aufwand	Ertrag	Aufwand	Ertrag
3106.00	Medizinisches Material	1.200		1.200		1.749,45	
3110.00	Anschaffung Büromobiliar/-geräte	4.500		9.000		8.830,00	
3111.00	Anschaffung Apparate/Maschinen/Geräte	4.200				152,90	
3120.00	Energie, Ver-und Entsorgung Liegensch.VV	20.000		15.000		20.142,75	
3130.00	Dienstleistungen Dritter Porti Telefon	14.000		14.000		17.180,45	
3130.21	Schülertransporte	627.000		625.000		655.406,70	
3132.00	Honorare externe Berater, Gutachter	5.000		7.000		1.900,00	
3134.00	Sachversicherungsprämien	6.500		6.500		6.630,05	
3144.00	Unterhalt Hochbauten	23.300		14.300		11.440,15	
3150.00	Unterhalt der Mobilien	1.000		1.000		250,95	
3151.00	Unterhalt Apparate,Maschinen,Geräte,Fahrz.	6.000		6.000		5.791,70	
3153.00	Unterhalt Informatik-Hardware	4.500		4.500		50,00	
3158.00	Software Lizenzen+Informatikaufw.(immatriell)	2.000		4.000		1.766,45	
3160.03	Miete 6 Parkpl.Schulanlage	3.600		2.900		2.900,00	
3162.00	Maschinenmiete, Leasinggebühr Kopierer, usw.	4.500		4.500		3.415,80	
3170.00	Reisekosten und Spesen	2.000		2.000		3.047,50	
3171.00	Exkursionen, Schulreisen und Lager	36.000		31.000		29.540,06	
3171.02	Freizeitgestaltung Projekte	18.000		28.000		10.287,70	
3199.00	Übriger Betriebsaufwand	2.000		2.000		1.600,20	
3300.41	Planmässige Abschreibungen Hochbauten sp	115.000		115.000		115.000,00	
3300.61	Planmässige Abschreib.Mobilien spez.Fin.			31.000		30.971,90	
3409.01	Verzinsung Nettoschuld	6.300		8.000		9.347,65	
3612.01	Anteil Abwart (4612.01)	40.000		35.000		35.000,00	
3612.03	Verwaltungsentschädigung an EG			36.000		36.000,00	
3612.16	Administration Abt. Finanzen Döttingen	14.200					
3631.00	Beiträge an Kanton	1.150.000		1.200.000		1.185.726,25	
3631.02	Besoldung Kanton Schulleitung	100.000		125.000		63.480,30	
3631.03	Sozialvers.-Beiträge Besold. Kanton	93.000		90.000		93.258,40	
3631.04	Personalvers.Beiträge Besold. Kanton	121.000		135.000		120.800,55	
3631.05	Unfall-+Krankenvers.Beiträge für Besold. Kanton	5.000		6.000		4.827,90	
3635.02	Psychomotorik-Unterricht an Schulheim St.Johann	77.500		77.500		76.461,85	
4260.02	Rückerstatt.Transportkosten Schulh.St.Johann		140.000		140.000		160.600,20
4631.05	Beiträge Trägerkanton		2.323.000		2.303.000		2.344.508,00
4631.07	Beiträge für Schülertransporte		487.000		485.000		494.806,45
4632.00	Beiträge von Gemeinden/Gemeindeverbände		460.000		460.000		481.000,00
9010.00	Abschluss Spezialf. im EK, Ertragsüberschuss					130.439,38	
9011.00	Abschluss Spezialfinanz.im EK, Aufwandüberschuss		57.900		110.100		

**Erfolgsrechnung**

Budget /25.9.2019

1.1.2020 - 31.12.2020

Einwohnergemeinde

Nummer	Erfolgsrechnung	Budget 2020		Budget 2019		Rechnung 2018	
		Aufwand	Ertrag	Aufwand	Ertrag	Aufwand	Ertrag
<b>2300</b>	<b>Berufliche Grundbildung</b>	<b>380.000</b>		<b>380.000</b>		<b>372.849,50</b>	
3631.06	Schulgelder an kant. Schulen	200.000		200.000		200.043,50	
3634.03	Schulgelder an Berufsschulen	180.000		180.000		172.806,00	
<b>3</b>	<b>KULTUR, SPORT UND FREIZEIT</b>	<b>684.500</b>	<b>149.300</b>	<b>665.950</b>	<b>156.300</b>	<b>708.920,63</b>	<b>146.762,80</b>
	Nettoergebnis		535.200		509.650		562.157,83
<b>3290</b>	<b>Kultur, übriges</b>	<b>135.950</b>	<b>350</b>	<b>132.150</b>	<b>350</b>	<b>138.409,40</b>	<b>366,00</b>
3000.00	Sitzungs-/Taggelder, Kommissionen	5.000		6.500		4.830,00	
3170.00	Reisekosten und Spesen	100		100			
3170.05	Bundesfeier	3.000		3.000		2.521,55	
3170.06	Jungbürgerfeier					100,80	
3170.07	Kultur Anlässe usw.	10.400		10.400		7.944,65	
3199.01	Historischer Verein Bez. Zurzach	50		50		50,00	
3612.11	Regionalbibliothek	31.900		25.700		28.836,00	
3636.01	Beitrag an Musikgesellschaft	5.000		5.000		6.300,00	
3636.02	Beitrag an Jungmusikanten	1.400		1.400		1.400,00	
3636.03	Beitrag an Männerchor	350		350		350,00	
3636.04	Präsidentenkonferenz	200		200		200,00	
3636.05	Verein Winzerfest Gönner	50		50		50,00	
3636.10	Beitrag an Frauenbund	350		350		350,00	
3636.20	Beitrag an Italalienischer Elternverein	350		350		350,00	
3636.30	Beitrag Verein Eislauf	7.000		7.000			
3636.32	Beitrag an Verein Winzerfest	10.000		10.000		20.500,00	
3636.36	Beitrag an Verein Kulturtankstelle					2.800,00	
3636.38	Verein Kulturnacht Zurzibiet/Küssaberg	100		100		100,00	
3910.00	Anteil Löhne Bauamt (4910.00)	44.700		53.600		53.726,40	
3910.01	Anteil Löhne Abwarte (4910.01)	8.000					
3920.02	Interne Verrechnung Anteil Kultur	8.000		8.000		8.000,00	
4250.00	Verkäufe		350		350		366,00
<b>3320</b>	<b>Massenmedien</b>	<b>22.500</b>	<b>8.000</b>	<b>15.300</b>	<b>6.000</b>	<b>14.317,80</b>	<b>5.940,00</b>
3000.00	Sitzungs-/Taggelder, Kommissionen			500			
3100.00	Büromaterial			300			
3102.00	Drucksachen, Publikationen	18.000		10.000		9.817,80	
3130.00	Dienstleistungen Dritter Porti Telefon	4.500		4.500		4.500,00	

**Erfolgsrechnung**

Budget /25.9.2019

1.1.2020 - 31.12.2020

Einwohnergemeinde

Nummer	Erfolgsrechnung	Budget 2020		Budget 2019		Rechnung 2018	
		Aufwand	Ertrag	Aufwand	Ertrag	Aufwand	Ertrag
4260.03	Rückerstattungen Werbeeinnahmen		8.000		6.000		5.940,00
<b>3410</b>	<b>Sport</b>	<b>65.950</b>	<b>300</b>	<b>62.600</b>	<b>300</b>	<b>62.871,25</b>	<b>300,00</b>
3120.13	Wasser Sportplatz Aarebrücke	1.000		100		948,65	
3143.00	Unterhalt Tiefbauten	13.000		8.000		7.689,50	
3143.02	Beitrag an FC für Platzunterhalt	6.300		5.000		5.000,00	
3144.00	Unterhalt Hochbauten	1.000		1.000		2.249,50	
3300.40	Planmässige Abschreibungen Hochbauten al	8.500		8.500		8.484,00	
3636.07	Frauenriege	350		350		350,00	
3636.08	Turnverein STV	700		700		700,00	
3636.09	Fussballclub	700		700		700,00	
3636.11	Männerturnverein	350		350		350,00	
3636.12	Tennisclub	700		700		700,00	
3636.13	Tischtennisclub	350		350		350,00	
3636.14	Volleyballriege STV	350		350		350,00	
3636.15	Schachclub	700		350		700,00	
3636.16	Damenriege STV	700		700		700,00	
3636.17	SG Döttingen	350		350		350,00	
3636.18	Schwingclub	700		700		700,00	
3660.60	Planmässige Abschreib. IR-Beiträge allg.	7.500		7.500		7.500,00	
3910.00	Anteil Löhne Bauamt (4910.00)	11.700		15.900		14.049,60	
3920.01	Interne Verrechnung Anteil Sport	11.000		11.000		11.000,00	
4470.02	Baurechtszins Surb Tennisclub Parz.682		300		300		300,00
<b>3411</b>	<b>Schwimmbad</b>	<b>427.100</b>	<b>118.650</b>	<b>422.900</b>	<b>127.650</b>	<b>463.850,18</b>	<b>124.986,80</b>
3010.13	Lohn Stellvertretung Badmeister	24.000		24.000		23.220,00	
3010.15	Lohn Badkasse und Reinigung	20.000		20.000		21.736,00	
3049.00	Zulagen Kleiderentsch. usw.	1.500		1.500		1.026,00	
3050.00	AG-Beiträge AHV, IV, EO, ALV, VK	3.300		3.300		3.394,85	
3052.00	AG-Beiträge an Pensionskassen	5.000		5.000		4.357,20	
3053.00	AG-Beiträge an Unfallversicherungen	1.300		1.300		1.566,60	
3055.00	Krankentaggeldversicherung	100		100		55,90	
3090.00	Aus- und Weiterbildung Personal	1.000		1.000		253,00	
3091.00	Personalwerbung					350,00	
3099.00	Übriger Personalaufwand	500		500		622,55	
3100.00	Büromaterial	500		500		583,65	
3101.00	Betriebs- und Verbrauchsmaterial	15.500		13.200		17.119,38	

**Erfolgsrechnung**

Budget /25.9.2019

1.1.2020 - 31.12.2020

Einwohnergemeinde

Nummer	Erfolgsrechnung	Budget 2020		Budget 2019		Rechnung 2018	
		Aufwand	Ertrag	Aufwand	Ertrag	Aufwand	Ertrag
3101.01	Chemische Stoffe für Wasser	15.000		15.000		17.277,55	
3102.00	Drucksachen, Publikationen	500		500		798,80	
3111.00	Anschaffung Apparate/Maschinen/Geräte	11.000		11.600		6.998,65	
3120.02	Schwimmbad, Wasser, Energie	26.000		26.000		24.836,55	
3120.03	Fernwärmeheizung Schwimmbad	30.000		30.000		32.658,30	
3120.19	Beitrag Refuna AG an Fernwärmeheizung	-5.000		-5.000		-5.000,00	
3130.00	Dienstleistungen Dritter Porti Telefon	2.000		2.000		1.659,95	
3132.00	Honorare externe Berater, Gutachter	1.000		1.000		902,80	
3134.00	Sachversicherungsprämien	3.000		3.000		2.935,15	
3137.00	Steuern und Abgaben					2.089,40	
3137.01	MWST Vorsteuerkürzungen	7.000		200			
3137.03	Verkehrssteuern Fahrzeuge	100		100		72,00	
3144.00	Unterhalt Hochbauten	23.200		19.000		38.261,85	
3151.00	Unterhalt Apparate,Maschinen,Geräte,Fahrz.	5.000		5.000		4.180,95	
3300.40	Planmässige Abschreibungen Hochbauten al	104.100		104.100		104.010,00	
3910.00	Anteil Löhne Bauamt (4910.00)	131.500		140.000		157.883,10	
4240.02	Eintrittsgebühren Schwimmbad		110.000		120.000		115.342,25
4260.00	Rückerstattungen Dritter						1.994,55
4470.08	Kioskmiete Schwimmbad		5.650		4.650		4.650,00
4910.03	Interne Verrechnung		3.000		3.000		3.000,00
<b>3421</b>	<b>Ferienlager / Skilager</b>	<b>33.000</b>	<b>22.000</b>	<b>33.000</b>	<b>22.000</b>	<b>29.472,00</b>	<b>15.170,00</b>
3020.12	Entschädigung an Leiterteam Schule	3.200		3.200		2.532,00	
3101.00	Betriebs- und Verbrauchsmaterial	10.500		10.500		5.987,70	
3170.11	Reise und Unterkunft	14.000		14.000		16.552,30	
3612.00	Entschädigung an Gemeinden/Gemeindeverbände	5.300		5.300		4.400,00	
4260.13	Rückerstattung Elternanteile		17.300		17.300		13.730,00
4612.45	Beiträge von anderen Gemeinden		4.700		4.700		1.440,00
<b>4</b>	<b>GESUNDHEIT</b>	<b>787.250</b>		<b>647.300</b>		<b>641.229,25</b>	
	Nettoergebnis		787.250		647.300		641.229,25
<b>4120</b>	<b>Kranken- und Pflegeheime</b>			<b>50</b>			
3636.39	Spitalverein Leuggern			50			
<b>4210</b>	<b>Ambulante Krankenpflege</b>	<b>766.950</b>		<b>626.950</b>		<b>622.985,75</b>	
3611.00	Entschädigungen an Kanton	5.000		5.000		4.294,55	



**Erfolgsrechnung**

Budget /25.9.2019

1.1.2020 - 31.12.2020

Einwohnergemeinde

Nummer	Erfolgsrechnung	Budget 2020		Budget 2019		Rechnung 2018	
		Aufwand	Ertrag	Aufwand	Ertrag	Aufwand	Ertrag
3631.08	Beiträge an Kanton / Pflegefinanzierung	410.000		410.000		393.042,75	
3634.06	Kosten Mittel und Gegenstände MiGeL	30.000				16.701,45	
3636.19	Beitrag an Spitex-Verein	321.300		211.300		208.297,00	
3636.21	Beitrag an Samariterverein	350		350		350,00	
3636.22	Beitrag an Behindertenwerkstatt Kl.-Dö.	300		300		300,00	
<b>4330</b>	<b>Schulgesundheitsdienst</b>	<b>19.700</b>		<b>19.700</b>		<b>17.518,60</b>	
3000.00	Sitzungs-/Taggelder, Kommissionen	300		300			
3010.16	MitarbeiterInnen Zahnkontr.+Gesundheit	2.500		2.500		4.342,80	
3050.00	AG-Beiträge AHV, IV, EO, ALV, VK	200		200		250,00	
3053.00	AG-Beiträge an Unfallversicherungen					1,90	
3099.00	Übriger Personalaufwand	200		200			
3106.00	Medizinisches Material	1.500		1.500		1.000,10	
3136.00	Schularzt	2.000		2.000		2.969,20	
3136.01	Schulzahnarzt	13.000		13.000		8.954,60	
<b>4340</b>	<b>Lebensmittelkontrolle</b>	<b>600</b>		<b>600</b>		<b>724,90</b>	
3632.04	Pilzkontrolle	600		600		724,90	
<b>5</b>	<b>SOZIALE SICHERHEIT</b>	<b>3.649.150</b>	<b>1.280.200</b>	<b>3.481.050</b>	<b>1.169.400</b>	<b>3.466.932,68</b>	<b>1.186.177,62</b>
	Nettoergebnis		2.368.950		2.311.650		2.280.755,06
<b>5310</b>	<b>Alters- + Hinterlassenenversicherung AHV</b>	<b>30.000</b>	<b>6.000</b>	<b>30.000</b>	<b>5.800</b>	<b>30.000,00</b>	<b>5.827,50</b>
3010.00	Löhne Verwaltungs-/Betriebspersonal	30.000		30.000		30.000,00	
4611.04	Entschädigung durch Kanton		6.000		5.800		5.827,50
<b>5350</b>	<b>Leistungen an Alter</b>	<b>19.100</b>		<b>7.100</b>		<b>19.560,60</b>	
3101.04	Geschenke an Betagte	1.800		1.800		1.982,10	
3130.00	Dienstleistungen Dritter Porti Telefon	4.800		4.800		4.800,00	
3170.13	Seniorenflug	12.000				12.298,50	
3636.28	Pro Senectute	500		500		480,00	
<b>5430</b>	<b>Alimentenbevorschussung und -inkasso</b>	<b>90.000</b>	<b>60.000</b>	<b>95.000</b>	<b>52.000</b>	<b>86.301,60</b>	<b>83.688,50</b>
3637.05	Alimentenbevorschussung	90.000		95.000		86.301,60	
4260.09	Rückerstattungen Alimente		60.000		52.000		83.688,50
<b>5440</b>	<b>Jugendschutz</b>	<b>254.900</b>	<b>65.000</b>	<b>213.000</b>	<b>45.000</b>	<b>242.232,20</b>	<b>38.822,40</b>

**Erfolgsrechnung**

Budget /25.9.2019

1.1.2020 - 31.12.2020

Einwohnergemeinde

Nummer	Erfolgsrechnung	Budget 2020		Budget 2019		Rechnung 2018	
		Aufwand	Ertrag	Aufwand	Ertrag	Aufwand	Ertrag
3612.08	Mütter-Väterberatungsstelle	23.500		22.700		24.309,00	
3636.23	Elternbriefe	700		700		903,00	
3636.24	Pro Juventute	400		400		245,00	
3636.25	Tageselternverein	4.000		3.900		3.885,00	
3636.27	Jugendarbeit unteres Aaretal	26.000		5.000			
3636.37	Verein begleitete Besuchstage Aargau	300		300		468,00	
3637.04	Versorgungskosten an Heime (Betreuungsgesetz)	200.000		180.000		212.422,20	
4260.13	Rückerstattung Elternanteile		45.000		45.000		38.822,40
4635.01	Axpo Power AG Unterstützungsbeiträge		20.000				
<b>5450</b>	<b>Leistungen an Familien</b>	<b>103.300</b>	<b>80.000</b>	<b>90.000</b>		<b>42.918,54</b>	
3111.00	Anschaffung Apparate/Maschinen/Geräte					4.273,95	
3637.00	Beiträge an Private	103.300		90.000		38.644,59	
4630.00	Beiträge vom Bund		50.000				
4635.01	Axpo Power AG Unterstützungsbeiträge		30.000				
<b>5451</b>	<b>Kinderkrippen und Kinderhorte</b>	<b>2.000</b>		<b>2.000</b>		<b>3.000,00</b>	
3636.26	Spielgruppe Rappel Zappel	2.000		2.000		2.000,00	
3636.35	Verein KITA Chnopftruckli Klingnau					1.000,00	
<b>5720</b>	<b>Gesetzliche wirtschaftliche Hilfe</b>	<b>1.211.700</b>	<b>450.000</b>	<b>1.111.700</b>	<b>450.000</b>	<b>1.307.977,79</b>	<b>521.584,24</b>
3631.00	Beiträge an Kanton	11.700		11.700		52.231,00	
3637.01	Materielle Hilfe	1.200.000		1.100.000		1.255.746,79	
4260.00	Rückerstattungen Dritter		330.000		330.000		349.276,89
4611.04	Entschädigung durch Kanton		120.000		120.000		172.307,35
<b>5730</b>	<b>Asylwesen</b>	<b>250.000</b>	<b>250.000</b>	<b>250.000</b>	<b>250.000</b>	<b>180.780,00</b>	<b>225.517,21</b>
3611.12	Entschäd.an Kanton für Betreuung Asylbewerber	60.000		60.000		51.367,50	
3637.07	Materielle Hilfe Asylbewerber	190.000		190.000		129.412,50	
4611.01	Entschäd.vom Kanton für Flüchtlinge/Asylbewerber		250.000		250.000		225.517,21
<b>5790</b>	<b>Fürsorge, übriges</b>	<b>1.318.950</b>		<b>1.330.650</b>	<b>15.000</b>	<b>1.243.424,18</b>	
3000.00	Sitzungs-/Taggelder, Kommissionen	4.000		4.000		840,00	
3050.00	AG-Beiträge AHV, IV, EO, ALV, VK					41,05	
3053.00	AG-Beiträge an Unfallversicherungen					5,45	
3100.00	Büromaterial					191,35	
3170.16	Projekt Komm.Gesellsch.+Soziales	4.000		4.000		8.229,10	

**Erfolgsrechnung**

Budget /25.9.2019

1.1.2020 - 31.12.2020

Einwohnergemeinde

Nummer	Erfolgsrechnung	Budget 2020		Budget 2019		Rechnung 2018	
		Aufwand	Ertrag	Aufwand	Ertrag	Aufwand	Ertrag
3199.02	Skos Jahresbeitrag	600		600		610,00	
3612.00	Entschädigung an Gemeinden/Gemeindeverbände	190.000		190.000		137.677,88	
3612.13	Jugend-,Ehe-und Familienberatung	86.500		83.800		89.409,00	
3631.11	Restkosten.Sondersch.+Heime an Kanton	950.000		930.000		906.756,10	
3631.14	Massnahmen gegen häusliche Gewalt	3.400		3.400		3.085,00	
3636.29	Fachstelle für Schuldenberatung Aargau	550		550		550,00	
3637.03	Elternschaftsbeihilfe	10.000		10.000		2.772,25	
3637.11	Krankenkassen-Verlustscheine	65.000		100.000		88.400,00	
3660.20	Planmässige Abschreibungen IR-Beiträge	4.900		4.300		4.857,00	
4611.02	Verwaltungspauschalen vom Kanton				15.000		
<b>5796</b>	<b>Sozialdienst Döttingen-Klingnau</b>	<b>369.200</b>	<b>369.200</b>	<b>351.600</b>	<b>351.600</b>	<b>310.737,77</b>	<b>310.737,77</b>
3000.00	Sitzungs-/Taggelder, Kommissionen	2.000					
3010.09	Erstattung Lohn Verwaltungs-/Betriebspersonal					-2.678,00	
3010.17	Löhne Sozialamt	219.000		219.600		175.112,65	
3010.19	Löhne Beschäftigungsprogramm	3.000		3.000		7.700,00	
3050.00	AG-Beiträge AHV, IV, EO, ALV, VK	17.100		14.500		13.022,75	
3052.00	AG-Beiträge an Pensionskassen	22.500		22.500		18.276,05	
3053.00	AG-Beiträge an Unfallversicherungen	3.300		3.300		2.658,20	
3055.00	Krankentaggeldversicherung	600		500		425,95	
3090.00	Aus- und Weiterbildung Personal	2.500		1.500		385,00	
3091.00	Personalwerbung	500		800		875,70	
3099.00	Übriger Personalaufwand	1.000		1.000		390,00	
3100.00	Büromaterial	3.000		2.000		4.037,15	
3110.00	Anschaffung Büromobiliar/-geräte	6.000		1.500		3.499,55	
3130.00	Dienstleistungen Dritter Porti Telefon	4.000		3.500		4.027,75	
3130.05	Bankspesen	100		100		193,92	
3130.17	Entschädigung Alimenteninkassostelle	40.000		44.000		35.311,80	
3150.00	Unterhalt der Mobilien	500		500			
3158.00	Software Lizenzen+Informatikaufw.(immatriell)	4.000		3.800		3.698,95	
3160.00	Miete und Pacht Liegenschaften	13.300		12.000		12.000,00	
3170.00	Reisekosten und Spesen	500		500		214,35	
3612.17	Administraton von Dritten	26.300		17.000		31.586,00	
4401.00	Zinsen Forderungen KK Banken usw.		100		50		83,49
4611.02	Verwaltungspauschalen vom Kanton		55.000				54.364,40
4612.12	Entschädigung von Gemeinden		314.100		351.550		256.289,88

**Erfolgsrechnung**

Budget /25.9.2019

1.1.2020 - 31.12.2020

Einwohnergemeinde

Nummer	Erfolgsrechnung	Budget 2020		Budget 2019		Rechnung 2018	
		Aufwand	Ertrag	Aufwand	Ertrag	Aufwand	Ertrag
<b>6</b>	<b>VERKEHR UND NACHRICHTENÜBERMITTLUNG</b>	<b>1.083.000</b>	<b>135.050</b>	<b>941.200</b>	<b>135.050</b>	<b>1.009.855,65</b>	<b>142.874,14</b>
	Nettoergebnis		947.950		806.150		866.981,51
<b>6130</b>	<b>Kantonsstrassen, übrige</b>	<b>115.700</b>		<b>88.200</b>		<b>90.709,40</b>	
3141.19	Entwässerung Strassen und Plätze	8.400		8.400		8.400,00	
3300.10	Planmässige Abschreibung Strassen / Verk	9.700		9.700		9.679,00	
3631.00	Beiträge an Kanton	25.000		10.000		12.533,40	
3660.10	Planmässige Abschreibungen IR-Beiträge K	72.600		60.100		60.097,00	
<b>6150</b>	<b>Gemeindestrassen</b>	<b>952.100</b>	<b>122.700</b>	<b>834.800</b>	<b>122.700</b>	<b>862.999,60</b>	<b>104.289,20</b>
3101.00	Betriebs- und Verbrauchsmaterial	15.000		15.000		3.579,00	
3102.00	Drucksachen, Publikationen	1.000		1.000		649,65	
3103.00	Fachliteratur, Zeitschriften	1.000		1.000		1.059,90	
3111.00	Anschaffung Apparate/Maschinen/Geräte	19.000				11.755,45	
3119.03	Anschaffung Signalisationen Hausnummern	2.000		2.000		4.391,10	
3120.06	Energie Strassenbeleuchtung	55.000		50.000		55.734,90	
3132.00	Honorare externe Berater, Gutachter					14.782,15	
3134.00	Sachversicherungsprämien	1.500		1.500		1.611,70	
3141.00	Unterhalt Strassen/Verkehrswege	131.000		110.000		102.547,95	
3141.10	Strassenreinigung, Schneeräumung	25.000		25.000		19.511,15	
3141.11	Strassenbeleuchtung	55.000		55.000		42.793,45	
3141.19	Entwässerung Strassen und Plätze	35.000		35.000		35.000,00	
3151.00	Unterhalt Apparate,Maschinen,Geräte,Fahrz.	1.500		1.500		429,10	
3160.04	Miete Velo-+Kehrplatz Chisweg Parz. 370/1	1.500		1.500		1.500,00	
3160.11	Miete 14 Parkplätze Überdachung J5 Chilbert	5.900		5.900		5.880,00	
3199.00	Übriger Betriebsaufwand	600		600		1.560,00	
3300.10	Planmässige Abschreibung Strassen / Verk	322.800		338.000		221.256,00	
3300.30	Planmässige Abschreibungen Tiefbauten al	1.800				1.738,00	
3300.60	Planmässige Abschreibungen	10.000		10.000		10.000,00	
3910.00	Anteil Löhne Bauamt (4910.00)	267.500		181.800		327.220,10	
4260.00	Rückerstattungen Dritter		7.000		7.000		3.192,05
4470.10	Parkplatzmieten Lache/Gdehaus/J5 Chilbert		44.000		44.000		43.775,00
4470.11	Parkgebühren FC Parkplatz Kl.-Döttingen		10.000		10.000		8.580,60
4470.12	Laternenparkplätze		42.000		42.000		31.150,00
4470.13	Nebenkosten Parkpl. Lache 2 MFH Schiltihalde		2.700		2.700		2.655,00
4635.11	Gratisstrom Axpo/AEW		17.000		17.000		14.936,55

**Erfolgsrechnung**

Budget /25.9.2019

1.1.2020 - 31.12.2020

Einwohnergemeinde

Nummer	Erfolgsrechnung	Budget 2020		Budget 2019		Rechnung 2018	
		Aufwand	Ertrag	Aufwand	Ertrag	Aufwand	Ertrag
<b>6210</b>	<b>Bahninfrastruktur</b>	<b>15.200</b>	<b>12.350</b>	<b>18.200</b>	<b>12.350</b>	<b>56.146,65</b>	<b>15.150,00</b>
3120.00	Energie, Ver-und Entsorgung Liegensch.VV	2.000		2.000		1.344,85	
3144.00	Unterhalt Hochbauten	2.000		2.000		51.901,75	
3300.40	Planmässige Abschreibungen Hochbauten al	500		500		428,00	
3634.02	Beitrag an SBB für WC+Velounterstand	8.700		8.700			
3910.00	Anteil Löhne Bauamt (4910.00)	2.000		5.000		2.472,05	
4260.08	Rückerstatt.Kl.-Dött.+Tegerf.Einstellgeb.Bhf		1.650		1.650		1.650,00
4290.10	Beitrag von SBB an Unterhalt Bhf Platz		10.700		10.700		13.500,00
<b>6220</b>	<b>Regionalverkehr</b>						<b>23.434,94</b>
4260.00	Rückerstattungen Dritter						23.434,94
<b>7</b>	<b>UMWELTSCHUTZ UND RAUMORDNUNG</b>	<b>2.682.500</b>	<b>2.433.900</b>	<b>2.392.000</b>	<b>2.126.800</b>	<b>2.511.475,85</b>	<b>2.178.252,85</b>
	Nettoergebnis		248.600		265.200		333.223,00
<b>7100</b>	<b>Wasserversorgung</b>	<b>5.100</b>		<b>3.700</b>		<b>8.433,95</b>	
3142.00	Unterhalt Wasserbau/Brunnen	700		700		3.160,20	
3910.00	Anteil Löhne Bauamt (4910.00)	4.400		3.000		5.273,75	
<b>7101</b>	<b>Wasserwerk [Gemeindebetrieb EG]</b>	<b>974.400</b>	<b>974.400</b>	<b>683.300</b>	<b>683.300</b>	<b>760.695,80</b>	<b>760.695,80</b>
3099.71	Übriger Personalaufwand	100		100			
3101.71	Betriebs-+ Verbrauchsmaterial Betrieb	1.000		1.000		243,00	
3101.72	Material Leitungsnetz	55.000		55.000		24.686,20	
3110.71	Anschaffung Büromobiliar & -geräte					606,65	
3111.72	Anschaffung von Zählern	10.000		10.000		8.351,00	
3120.71	Stromkosten/Energie	80.000		40.000		50.788,90	
3130.71	Dienstleistungen Dritter Tf Porti	10.400		10.400		18.778,65	
3132.71	Honorare externe Berater, Gutachter, Fachexperten etc.	10.000		10.000		3.168,65	
3134.71	Sachversicherungsprämien	5.000		5.000		5.139,00	
3137.00	Steuern und Abgaben					6.932,55	
3137.01	MWST Vorsteuerkürzungen	5.500		5.500		5.333,70	
3137.02	Konzessionsgebühren	75.000		47.000		50.169,75	
3143.71	Unterhalt Leitungsnetz	120.000		135.000		100.095,80	
3144.71	Unterhalt Pumpe Reservoirs Steuerung	26.000		12.000		28.505,35	
3151.71	Unterhalt App.,Geräte,Werkzeug,Maschinen	3.000		3.000		112,00	
3169.71	Wasserbezug Axpo AG	29.300		29.300		26.655,95	
3300.31	Planmässige Abschreibungen Tiefbauten	107.500		108.000		73.981,00	

**Erfolgsrechnung**

Budget /25.9.2019

1.1.2020 - 31.12.2020

Einwohnergemeinde

Nummer	Erfolgsrechnung	Budget 2020		Budget 2019		Rechnung 2018	
		Aufwand	Ertrag	Aufwand	Ertrag	Aufwand	Ertrag
3300.61	Planmässige Abschreib.Mobilien spez.Fin.	27.800					
3409.01	Verzinsung Nettoschuld	200		2.600		1.493,40	
3612.03	Verwaltungsentschädigung an EG	17.000		17.000		17.000,00	
3612.04	Anteil Löhne Bauamt Spez.Finanz.	127.700		127.700		131.390,70	
3810.00	Ausserordentlicher Sachaufwand					1.027,00	
4240.14	Bauwasserzinsen		7.000		7.000		17.943,75
4240.71	Wasserverkauf in der Gemeinde		330.000		330.000		368.635,00
4240.72	Wasserverkauf an andere Gemeinden		200.000		70.000		114.339,60
4240.73	Wasserbezug Axpo AG		30.000		30.000		26.655,95
4260.00	Rückerstattungen Dritter		70.000		70.000		59.471,30
4260.71	Rückerstattung Grundkosten		167.000		22.100		21.621,45
4612.05	Hydrantenentschädigung von EG (285 Hydr.)		60.000		60.000		60.000,00
4631.01	Beitrag AGV aus Löschfonds (Fr.100/Hydr.)		30.000		30.000		31.100,00
4635.11	Gratisstrom Axpo/AEW		12.000		12.000		10.250,75
4660.71	Planm. Aufl. pass. IR-Beitr. priv. Haushalten		68.400		52.200		50.678,00
9010.00	Abschluss Spezialf. im EK, Ertragsüberschuss	263.900		64.700		206.236,55	
<b>7201</b>	<b>Abwasserbeseitigung [Gemeindebetrieb EG]</b>	<b>967.800</b>	<b>967.800</b>	<b>945.800</b>	<b>945.800</b>	<b>969.738,50</b>	<b>969.738,50</b>
3101.71	Betriebs-+ Verbrauchsmaterial Betrieb	1.000		1.000			
3120.71	Stromkosten/Energie	1.000				1.027,55	
3130.71	Dienstleistungen Dritter Tf Porti	40.000		10.000		14.110,30	
3132.71	Honorare externe Berater, Gutachter, Fachexperten etc.	20.000		20.000		32.182,70	
3137.00	Steuern und Abgaben					2.991,60	
3137.01	MWST Vorsteuerkürzungen	2.000		2.000		1.492,10	
3143.71	Unterhalt Leitungsnetz	75.000		120.000		117.901,55	
3300.31	Planmässige Abschreibungen Tiefbauten	204.300		165.000		120.516,00	
3409.01	Verzinsung Nettoschuld	12.200		11.400		15.030,65	
3612.03	Verwaltungsentschädigung an EG	13.000		13.000		13.000,00	
3612.04	Anteil Löhne Bauamt Spez.Finanz.	12.000		12.000		14.667,65	
3612.77	Betriebsbeitrag an Reg. Kläranlage	346.200		376.400		296.393,30	
3810.00	Ausserordentlicher Sachaufwand					1.979,00	
4240.19	Entwässerung Strassen und Plätze		47.400		47.400		44.011,15
4240.74	Kanalisations-Benützungsgebühren		820.000		820.000		850.315,35
4660.71	Planm. Aufl. pass. IR-Beitr. priv. Haushalten		100.400		78.400		75.412,00
9010.00	Abschluss Spezialf. im EK, Ertragsüberschuss	241.100		215.000		338.446,10	
<b>7301</b>	<b>Abfallwirtschaft [Gemeindebetrieb EG]</b>	<b>469.000</b>	<b>469.000</b>	<b>475.000</b>	<b>475.000</b>	<b>425.818,55</b>	<b>425.818,55</b>

**Erfolgsrechnung**

Budget /25.9.2019

1.1.2020 - 31.12.2020

Einwohnergemeinde

Nummer	Erfolgsrechnung	Budget 2020		Budget 2019		Rechnung 2018	
		Aufwand	Ertrag	Aufwand	Ertrag	Aufwand	Ertrag
3010.14	Entsch. Aufsicht Entsorgungsstelle	4.100		4.100		4.000,00	
3050.00	AG-Beiträge AHV, IV, EO, ALV, VK	100		100		133,60	
3053.00	AG-Beiträge an Unfallversicherungen	50		50		53,75	
3100.71	Büromaterial	500		500		500,00	
3101.71	Betriebs-+ Verbrauchsmaterial Betrieb	500		500		521,80	
3102.71	Drucksachen, Publikationen	7.500		7.500		8.053,20	
3130.70	Hauskehricht/Sperrgut,Transport	60.000		60.000		58.500,85	
3130.72	Hauskehricht/Sperrgut,Verbrennung	65.000		65.000		64.713,95	
3130.73	Grüngut, Transport	55.000		55.000		52.949,30	
3130.74	Grüngut, Depo., Verwert.+Häckseldienst	70.000		70.000		71.717,85	
3130.76	Papier/Karton, Verwertung	7.000		7.000		5.049,55	
3130.77	Glas Recycling / Bruchglas	30.000		30.000		19.634,90	
3130.78	Metalle	4.000		4.000		96,15	
3130.79	Übrige Abfallarten, Oel, El. Geräte, usw.	7.000		7.000		662,35	
3130.81	AWZ Kl.-Dött.,Aufsicht Entsorg.-Stelle	7.000		7.000		5.849,60	
3137.00	Steuern und Abgaben					1.107,00	
3137.01	MWST Vorsteuerkürzungen	1.200		200		1.282,55	
3151.71	Unterhalt App.,Geräte,Werkzeug,Maschinen	5.000		8.000		2.355,80	
3160.05	Mietzins Sammelstelle Langgrabe an OB	3.000		3.000		3.000,00	
3612.03	Verwaltungsentschädigung an EG	15.000		15.000		15.000,00	
3612.04	Anteil Löhne Bauamt Spez.Finanz.	25.000		25.000		13.678,80	
3635.71	Sonderabfälle gem. Vertrag KESA	2.000		2.000		2.145,00	
3636.71	Papier-u.Altstoff-Sammlungen, Beiträge	8.000		8.000		7.197,00	
4240.75	Kehrichtabfuhr Pauschalen		100.000		100.000		110.869,55
4240.76	Gebührenmarkenverkauf		340.000		340.000		285.135,85
4240.77	Erlöse Altpapier usw.		5.000		12.000		9.256,30
4260.00	Rückerstattungen Dritter		17.000		17.000		15.402,05
4409.01	Verzinsung Nettovermögen		7.000		6.000		5.154,80
9010.00	Abschluss Spezialf. im EK, Ertragsüberschuss	92.050		96.050		87.615,55	
<b>7410</b>	<b>Gewässerverbauungen</b>	<b>31.400</b>	<b>5.000</b>	<b>19.300</b>	<b>5.000</b>	<b>78.406,90</b>	<b>6.208,50</b>
3140.00	Unterhalt an Grundstücken	5.000		2.000		538,60	
3300.20	Planmässige Abschreibung Wasserbau			3.300			
3301.20	Ausserplanmässige Abschreibungen Wasserb					65.818,05	
3631.00	Beiträge an Kanton	22.000		10.000		6.735,30	
3910.00	Anteil Löhne Bauamt (4910.00)	4.400		4.000		5.314,95	
4260.00	Rückerstattungen Dritter		5.000		5.000		6.208,50

**Erfolgsrechnung**

Budget /25.9.2019

1.1.2020 - 31.12.2020

Einwohnergemeinde

Nummer	Erfolgsrechnung	Budget 2020		Budget 2019		Rechnung 2018	
		Aufwand	Ertrag	Aufwand	Ertrag	Aufwand	Ertrag
<b>7710</b>	<b>Friedhof und Bestattung</b>	<b>111.300</b>	<b>15.300</b>	<b>84.000</b>	<b>15.300</b>	<b>113.964,25</b>	<b>14.304,00</b>
3049.00	Zulagen Kleiderentsch. usw.	1.000		1.000		660,00	
3101.00	Betriebs- und Verbrauchsmaterial	10.000		10.000		6.905,35	
3111.00	Anschaffung Apparate/Maschinen/Geräte	2.000					
3120.00	Energie, Ver-und Entsorgung Liegensch.VV	1.200		1.200		1.581,15	
3130.23	Leichentransporte	7.000		7.000		7.772,20	
3130.24	Kremationskosten	20.000		15.000		22.198,95	
3134.00	Sachversicherungsprämien	200		200		50,75	
3140.03	Unterhalt Friedhofanlage	24.000		7.800		19.964,90	
3300.30	Planmässige Abschreibungen Tiefbauten al	1.800		1.800		1.805,00	
3910.00	Anteil Löhne Bauamt (4910.00)	44.100		40.000		53.025,95	
4240.06	Grabplatzgebühren		7.000		7.000		6.764,00
4260.00	Rückerstattungen Dritter		6.000		6.000		6.140,00
4637.01	Grabunterhaltsgebühren		2.300		2.300		1.400,00
<b>7790</b>	<b>Umweltschutz, übriges</b>	<b>22.500</b>	<b>2.400</b>	<b>44.500</b>	<b>2.400</b>	<b>41.625,45</b>	<b>1.487,50</b>
3101.03	Verbrauchsmat. Robidog	1.500		500		1.356,30	
3111.03	Anfschaffung von Mobilien, Robidog	3.000		3.000			
3199.03	Umweltschutzverbände Mitgl.-Beiträge	300		300		300,00	
3320.90	Planmässige Abschreibungen übrige	5.600		28.800		28.843,00	
3612.29	Beitr.an Reg.Kadaversammelstelle Lengnau	6.000		6.000		4.985,90	
3631.15	Beiträge an Kanton für Tierkadaverentsorgung	2.500		2.500		1.867,35	
3636.31	Beitrag an Naturschutzverein Aare-Rhein	400		400		400,00	
3910.00	Anteil Löhne Bauamt (4910.00)	3.200		3.000		3.872,90	
4260.00	Rückerstattungen Dritter		1.500		1.500		1.094,90
4631.00	Beitrag Kanton		900		900		392,60
<b>7900</b>	<b>Raumordnung</b>	<b>101.000</b>		<b>136.400</b>		<b>112.792,45</b>	
3130.22	Generelle Planungen	65.000		55.000		31.479,20	
3199.00	Übriger Betriebsaufwand	500		500		100,00	
3320.90	Planmässige Abschreibungen übrige			48.200		48.133,25	
3632.08	Beitrag an ZurzibietRegio Gemeindeverband	35.500		32.700		33.080,00	
<b>8</b>	<b>VOLKSWIRTSCHAFT</b>	<b>1.753.800</b>	<b>2.028.100</b>	<b>1.771.400</b>	<b>2.295.200</b>	<b>1.873.162,32</b>	<b>2.435.480,30</b>
	Nettoergebnis	274.300		523.800		562.317,98	



**Erfolgsrechnung**

Budget /25.9.2019

1.1.2020 - 31.12.2020

Einwohnergemeinde

Nummer	Erfolgsrechnung	Budget 2020		Budget 2019		Rechnung 2018	
		Aufwand	Ertrag	Aufwand	Ertrag	Aufwand	Ertrag
<b>8120</b>	<b>Strukturverbesserungen</b>	<b>34.050</b>		<b>36.950</b>		<b>43.909,75</b>	
3000.00	Sitzungs-/Taggelder, Kommissionen	2.000		2.000		2.010,00	
3010.18	Entschädigung KEL-Verantwortlicher	500		500		535,00	
3050.00	AG-Beiträge AHV, IV, EO, ALV, VK					54,70	
3053.00	AG-Beiträge an Unfallversicherungen					25,95	
3130.26	Umsetzung Landschaftsentwicklungskonz.LEK	9.000		5.000		19.209,85	
3199.04	Beitrag an Weinbaumuseum Tegerfelden	50		50		50,00	
3300.10	Planmässige Abschreibung Strassen / Verk	11.000		11.000		10.982,00	
3635.04	Beitrag an Viehversicherungskasse	3.000		3.000		3.000,00	
3637.06	Beiträge an Bienenzüchter	2.000		2.000		1.980,00	
3637.08	Beitrag an Grundeigentümer für Bäume LEK	5.400		5.400		4.785,00	
3910.00	Anteil Löhne Bauamt (4910.00)	1.100		8.000		1.277,25	
<b>8300</b>	<b>Jagd und Fischerei</b>		<b>300</b>		<b>300</b>		<b>300,00</b>
4470.01	Pachtzins Fischbrutanstalt		300		300		300,00
<b>8400</b>	<b>Tourismus</b>	<b>57.950</b>	<b>96.500</b>	<b>77.750</b>	<b>45.500</b>	<b>37.880,52</b>	<b>29.932,55</b>
3102.00	Drucksachen, Publikationen	3.000		1.000		1.917,05	
3111.04	Anschaffung Fahnen, Bänke, Blumen, usw.	3.000		3.000		1.629,15	
3130.27	Generalabo SBB Tageskarten	28.500		28.500		28.286,45	
3130.28	Mobility Auto	17.000		16.000		2.449,37	
3130.29	Standortmarketing allgemein	3.000		3.000		994,55	
3141.01	Aufwand Dorfbeflaggung	1.000		1.000			
3170.08	Neuzuzüger alle 2 Jahre	1.000				963,10	
3636.33	Aarg. Tourismus	200		200		200,00	
3636.34	Aarg. Verkehrsvereinigung und Wanderwege	50		50		40,00	
3910.00	Anteil Löhne Bauamt (4910.00)	1.200		25.000		1.400,85	
4260.10	Erlös aus Tageskartenverkauf SBB Flexi Card		28.500		29.000		25.757,30
4260.21	Mobility Umsatzbeteiligung		12.000		12.000		
4612.07	Rückerstatt.Kleindöttingen Blumen Aarebrücke		4.500		4.500		4.175,25
4635.01	Axpo Power AG Unterstützungsbeiträge		51.500				
<b>8710</b>	<b>Elektrizität</b>	<b>21.500</b>	<b>291.000</b>	<b>21.500</b>	<b>614.200</b>	<b>118.577,45</b>	<b>732.453,15</b>
3000.00	Sitzungs-/Taggelder, Kommissionen	1.000		1.000		1.880,00	
3050.00	AG-Beiträge AHV, IV, EO, ALV, VK					78,95	
3053.00	AG-Beiträge an Unfallversicherungen					23,60	
3130.30	Energiestadt	6.800		10.000		5.033,05	

**Erfolgsrechnung**

Budget /25.9.2019

1.1.2020 - 31.12.2020

Einwohnergemeinde

Nummer	Erfolgsrechnung	Budget 2020		Budget 2019		Rechnung 2018	
		Aufwand	Ertrag	Aufwand	Ertrag	Aufwand	Ertrag
3130.34	Projekte Energiekommission	3.200					
3137.00	Steuern und Abgaben	10.500		10.500		104.466,85	
3810.00	Ausserordentlicher Sachaufwand					7.095,00	
4120.01	Konzessionsgebühr AEW		85.000		85.000		92.746,50
4260.00	Rückerstattungen Dritter						133.774,55
4290.01	Entschädigung Zwilag		206.000		206.000		205.932,10
4290.03	Entschädigung Axpo AG für Notfallschutz				3.200		
4632.00	Beiträge von Gemeinden/Gemeindeverbände				320.000		300.000,00
<b>8731</b>	<b>Fernwärmebetrieb [Gemeindebetrieb EG]</b>	<b>1.640.300</b>	<b>1.640.300</b>	<b>1.635.200</b>	<b>1.635.200</b>	<b>1.672.794,60</b>	<b>1.672.794,60</b>
3101.71	Betriebs-+ Verbrauchsmaterial Betrieb	1.000		1.000		992,60	
3101.73	Fernwärme Ankauf	900.000		900.000		1.036.782,50	
3111.71	Anschaffung Geräte Maschinen	5.000				4.965,50	
3111.72	Anschaffung von Zählern	40.000		40.000		32.846,55	
3130.71	Dienstleistungen Dritter Tf Porti	10.000		10.000		7.075,00	
3132.71	Honorare externe Berater, Gutachter, Fachexperten etc.	5.000		5.000		286,80	
3134.71	Sachversicherungsprämien	300		300		269,60	
3137.00	Steuern und Abgaben					-177,40	
3137.01	MWST Vorsteuerkürzungen	10.000		10.000		9.029,60	
3143.71	Unterhalt Leitungsnetz	85.000		70.000		61.594,40	
3143.72	Fernwärme Netzerweiterungen	50.000		50.000		106.762,30	
3151.71	Unterhalt App.,Geräte,Werkzeug,Maschinen	1.000		1.000		1.308,10	
3300.31	Planmässige Abschreibungen Tiefbauten	38.500		38.400		31.591,00	
3612.03	Verwaltungsentschädigung an EG	30.000		30.000		30.000,00	
3612.04	Anteil Löhne Bauamt Spez.Finanz.	51.500		51.500		49.359,05	
3632.00	Beiträge Gemeinden u. Gemeindeverbände	320.000		320.000		300.000,00	
3810.00	Ausserordentlicher Sachaufwand					109,00	
4240.78	Fernwärme Energieverkauf		1.600.000		1.600.000		1.536.137,95
4260.00	Rückerstattungen Dritter						447,65
4409.01	Verzinsung Nettovermögen		21.100		20.500		22.217,15
4660.71	Planm. Aufl. pass. IR-Beitr. priv. Haushalten		19.200		14.700		13.725,00
9010.00	Abschluss Spezialf. im EK, Ertragsüberschuss	93.000		108.000			
9011.00	Abschluss Spezialfinanz.im EK, Aufwandüberschuss						100.266,85
<b>9</b>	<b>FINANZEN UND STEUERN</b>	<b>966.900</b>	<b>12.269.600</b>	<b>1.240.300</b>	<b>11.821.200</b>	<b>1.693.456,53</b>	<b>12.308.914,15</b>
	Nettoergebnis	11.302.700		10.580.900		10.615.457,62	

**Erfolgsrechnung**

Budget /25.9.2019

1.1.2020 - 31.12.2020

Einwohnergemeinde

Nummer	Erfolgsrechnung	Budget 2020		Budget 2019		Rechnung 2018	
		Aufwand	Ertrag	Aufwand	Ertrag	Aufwand	Ertrag
<b>9100</b>	<b>Allgemeine Gemeindesteuern</b>	<b>-15.000</b>	<b>10.008.000</b>	<b>-10.000</b>	<b>9.608.000</b>	<b>-134.247,08</b>	<b>10.077.743,55</b>
3180.09	Wertberichtigungen auf Forderungen (Senkung)	-50.000		-50.000		-163.101,00	
3181.00	Tatsächliche Forderungsverluste	60.000		60.000		60.124,97	
3181.09	Eingang abgeschriebener Forderungen	-25.000		-20.000		-31.271,05	
4000.00	Einkommenssteuern natPers. Rechnungsjahr		6.910.000		6.690.000		6.716.086,65
4000.10	Einkommenssteuern natPers. frühere Jahre		500.000		500.000		568.004,44
4000.30	Pauschale Steueranrechnung natürliche Pe		-2.000		-2.000		-3.202,85
4001.00	Vermögenssteuern natPers.Rechnungsjahr		800.000		770.000		763.684,65
4001.10	Vermögenssteuern natPers. früherer Jahre		60.000		60.000		62.233,11
4002.00	Quellensteuern natürliche Personen		740.000		740.000		640.101,25
4010.00	Gewinn- und Kapitalsteuern juristische Personen		1.000.000		850.000		1.330.836,30
<b>9101</b>	<b>Sondersteuern</b>		<b>145.000</b>		<b>145.000</b>	<b>10.022,15</b>	<b>243.989,35</b>
3181.00	Tatsächliche Forderungsverluste					10.022,15	
4000.20	Nachsteuern und Bussen natürliche Person		15.000		15.000		17.021,00
4022.00	Grundstückgewinnsteuern		90.000		90.000		178.040,00
4024.00	Erbschafts- und Schenkungssteuern		20.000		20.000		26.358,35
4033.00	Hundetaxen		20.000		20.000		22.570,00
<b>9300</b>	<b>Finanz- und Lastenausgleich</b>		<b>517.000</b>		<b>415.000</b>		<b>158.800,00</b>
4621.50	Interkantonaler Finanzausgleich von Kanton an die Gemeinden		423.000		340.000		95.000,00
4621.60	Ausgleichszahlungen vom Kanton		94.000		75.000		63.800,00
<b>9610</b>	<b>Zinsen</b>	<b>134.900</b>	<b>73.300</b>	<b>133.300</b>	<b>76.500</b>	<b>102.630,78</b>	<b>86.590,20</b>
3130.05	Bankspesen	3.000		3.000		2.803,23	
3400.00	Verzinsung lauf. Verbindlichkeiten KK-Zinsen Banken	10.000		10.000		2.391,35	
3400.01	Kontokorrentzinsen mit Ortsbürgergemeinde	9.000		9.000		8.689,25	
3401.00	Verzinsung Finanzverbindlichkeiten	84.800		84.800		61.375,00	
3409.01	Verzinsung Nettoschuld	28.100		26.500		27.371,95	
4401.00	Zinsen Forderungen KK Banken usw.		20.000		20.000		26.118,50
4409.01	Verzinsung Nettovermögen		18.700		21.900		25.871,70
4451.00	Erträge aus Beteiligungen VV Dividenden		34.600		34.600		34.600,00
<b>9630</b>	<b>Liegenschaften des Finanzvermögens</b>	<b>34.400</b>	<b>29.700</b>	<b>43.500</b>	<b>29.700</b>	<b>31.856,15</b>	<b>33.615,65</b>
3430.40	Baulicher Unterhalt Gebäude FV	8.000		8.000		2.712,35	
3439.10	Ver- und Entsorgung	20.000		20.000		21.736,05	

**Erfolgsrechnung**

Budget /25.9.2019

1.1.2020 - 31.12.2020

Einwohnergemeinde

Nummer	Erfolgsrechnung	Budget 2020		Budget 2019		Rechnung 2018	
		Aufwand	Ertrag	Aufwand	Ertrag	Aufwand	Ertrag
3439.30	Sachversicherungsprämien	2.500		2.500		2.669,55	
3910.00	Anteil Löhne Bauamt (4910.00)	3.900		13.000		4.738,20	
4430.00	Pacht- und Mietzinse Liegenschaften FV (Funktion: 9630)		14.600		14.600		18.831,05
4430.01	Baurechtszins Parz. 1375 Badstr. Schori		2.200		2.200		2.234,60
4430.02	Mietzins Gewerbestr. 1, Spielgruppe		4.200		4.200		3.850,00
4430.04	Mietzins Schlachthaus		7.200		7.200		7.200,00
4439.10	Rückerstattungen		1.500		1.500		1.500,00
<b>9710</b>	<b>Rückverteilungen aus CO2-Abgabe</b>		<b>2.200</b>		<b>2.200</b>		<b>4.397,95</b>
4699.10	Rückverteilung CO2-Abgabe		2.200		2.200		4.397,95
<b>9901</b>	<b>Bauamt</b>	<b>752.400</b>	<b>752.400</b>	<b>763.500</b>	<b>763.500</b>	<b>883.439,45</b>	<b>883.439,45</b>
3010.09	Erstattung Lohn Verwaltungs-/Betriebspersonal					-871,80	
3010.10	Löhne Bauamt	521.800		521.800		580.993,55	
3049.00	Zulagen Kleiderentsch. usw.	5.000		5.000		7.195,75	
3050.00	AG-Beiträge AHV, IV, EO, ALV, VK	43.000		43.000		44.346,00	
3052.00	AG-Beiträge an Pensionskassen	46.100		46.100		57.808,95	
3053.00	AG-Beiträge an Unfallversicherungen	20.000		20.000		22.163,10	
3055.00	Krankentaggeldversicherung	1.300		1.300		1.529,10	
3090.00	Aus- und Weiterbildung Personal	4.000		6.000		6.746,90	
3091.00	Personalwerbung	2.000		2.000			
3099.00	Übriger Personalaufwand	1.000		1.000		4.560,85	
3100.00	Büromaterial	500		500		1.910,35	
3101.00	Betriebs- und Verbrauchsmaterial	30.000		35.000		33.106,65	
3111.00	Anschaffung Apparate/Maschinen/Geräte	6.000		8.800		36.094,10	
3120.00	Energie, Ver- und Entsorgung Liegensch.VV	5.000		5.000		5.254,10	
3130.00	Dienstleistungen Dritter Porti Telefon	5.000		5.000		18.316,90	
3134.00	Sachversicherungsprämien	10.000		10.000		10.534,70	
3137.03	Verkehrssteuern Fahrzeuge	3.500		3.000		3.317,00	
3144.00	Unterhalt Hochbauten	3.200		5.000		4.592,15	
3151.00	Unterhalt Apparate, Maschinen, Geräte, Fahrz.	35.000		35.000		38.197,75	
3161.00	Mieten, Benützungskosten	9.000		9.000		6.372,35	
3170.00	Reisekosten und Spesen	1.000		1.000		1.271,00	
4260.00	Rückerstattungen Dritter		45.000		45.000		28.409,35
4612.04	Anteil Löhne Bauamt Spez.Fin.		174.300		216.200		209.096,20
4612.31	Arbeiten Bauamt für Ortsbürger+Feuerwehr		2.000		2.000		2.000,00
4910.00	Anteil Löhne Bauamt (3910.00)		531.100		500.300		643.933,90

**Erfolgsrechnung**

Budget /25.9.2019

1.1.2020 - 31.12.2020

Einwohnergemeinde

Nummer	Erfolgsrechnung	Budget 2020		Budget 2019		Rechnung 2018	
		Aufwand	Ertrag	Aufwand	Ertrag	Aufwand	Ertrag
<b>9990</b>	<b>Abschluss</b>	<b>60.200</b>	<b>742.000</b>	<b>310.000</b>	<b>781.300</b>	<b>799.755,08</b>	<b>820.338,00</b>
4895.00	Entnahmen aus Aufwertungsreserve		742.000		781.300		820.338,00
9000.00	Ertragsüberschuss Erfolgsrechnung	60.200		310.000		799.755,08	

**Erfolgsrechnung**

1.1.2020 - 31.12.2020

Erfolgsrechnung Artengliederung		Budget 2020		Budget 2019		Rechnung 2018	
		Aufwand	Ertrag	Aufwand	Ertrag	Aufwand	Ertrag
	<b>ERFOLGSRECHNUNG</b>	<b>22.632.350</b>	<b>22.632.350</b>	<b>22.042.650</b>	<b>22.042.650</b>	<b>22.794.021,74</b>	<b>22.794.021,74</b>
<b>3</b>	<b>Aufwand</b>	<b>21.882.100</b>		<b>21.248.900</b>		<b>21.231.529,08</b>	
<b>30</b>	<b>Personalaufwand</b>	<b>3.927.250</b>		<b>3.816.750</b>		<b>3.835.648,30</b>	
<b>300</b>	<b>Behörden und Kommissionen</b>	<b>259.500</b>		<b>253.300</b>		<b>247.721,25</b>	
<b>3000</b>	<b>Löhne, Tag- und Sitzungsgelder</b>	<b>259.500</b>		<b>253.300</b>		<b>247.721,25</b>	
3000.00	Sitzungs-/Taggelder, Kommissionen	39.500		40.300		26.456,25	
3000.01	Entschädigungen Gemeinderat	150.000		143.000		150.275,00	
3000.06	Schulpflege	70.000		70.000		70.990,00	
<b>301</b>	<b>Löhne des Verwaltungs-+ Betriebspersonal</b>	<b>2.156.000</b>		<b>2.146.900</b>		<b>2.207.305,80</b>	
<b>3010</b>	<b>Löhne des Verwaltungs-+ Betriebspersonal</b>	<b>2.156.000</b>		<b>2.146.900</b>		<b>2.207.305,80</b>	
3010.00	Löhne Verwaltungs-/Betriebspersonal	918.000		909.000		950.788,00	
3010.01	Löhne Reinigungspersonal	98.500		98.500		92.181,15	
3010.04	Löhne Einwohnerkontrolle	83.000		82.300		80.005,00	
3010.05	Entschädigung Sicherheitsbeauftragter	700		700		1.070,00	
3010.06	Löhne Musikschulleitung	4.400		4.400		4.400,40	
3010.07	Löhne Abwarte	172.000		172.000		179.978,25	
3010.08	Löhne Schulsekretariat	60.000		60.000		67.248,10	
3010.09	Erstattung Lohn Verwaltungs-/Betriebspersonal	-1.500		-1.500		-6.925,10	
3010.10	Löhne Bauamt	521.800		521.800		580.993,55	
3010.12	Löhne Verwaltungspersonal, Sekretariat	26.000		26.000		20.920,00	
3010.13	Lohn Stellvertretung Badmeister	24.000		24.000		23.220,00	
3010.14	Entsch. Aufsicht Entsorgungsstelle	4.100		4.100		4.000,00	
3010.15	Lohn Badkasse und Reinigung	20.000		20.000		21.736,00	
3010.16	MitarbeiterInnen Zahnkontr.+Gesundheit	2.500		2.500		4.342,80	
3010.17	Löhne Sozialamt	219.000		219.600		175.112,65	
3010.18	Entschädigung KEL-Verantwortlicher	500		500		535,00	
3010.19	Löhne Beschäftigungsprogramm	3.000		3.000		7.700,00	
<b>302</b>	<b>Löhne der Lehrkräfte</b>	<b>887.600</b>		<b>798.600</b>		<b>778.101,90</b>	

**Erfolgsrechnung**

Budget / 25.9.2019]

1.1.2020 - 31.12.2020

Einwohnergemeinde

Erfolgsrechnung Artengliederung		Budget 2020		Budget 2019		Rechnung 2018	
		Aufwand	Ertrag	Aufwand	Ertrag	Aufwand	Ertrag
<b>3020</b>	<b>Löhne der Lehrkräfte</b>	<b>887.600</b>		<b>798.600</b>		<b>778.101,90</b>	
3020.01	Löhne Schwimmlehrerin	9.800		9.800		10.372,50	
3020.02	Löhne Ämter Assistenzstd. Informatik Supp.	16.000		16.000		16.286,20	
3020.03	Löhne Aufgabenhilfen	14.000		14.000		15.450,00	
3020.04	Löhne MusikschullehrerInnen	104.000		102.000		95.428,70	
3020.05	Löhne Betreuung, Klassenhilfen	582.000		490.000		497.795,50	
3020.06	Lohn Schulleitung	6.000		6.000		6.000,00	
3020.07	Lohn Therapien	14.800		14.800		15.750,00	
3020.08	Löhne Musik + Religionsunterricht	15.000		18.000		14.316,25	
3020.09	Erstattung von Lohn der Lehrkräfte					-18.609,35	
3020.10	Mittagstisch Betreuung					12.574,75	
3020.11	Löhne Praktikantinnen	55.000		57.000		42.375,00	
3020.12	Entschädigung an Leiterteam Schule	3.200		3.200		2.532,00	
3020.13	Lohn SchulsozialarbeiterIn	67.800		67.800		67.830,35	
<b>304</b>	<b>Zulagen</b>	<b>7.500</b>		<b>7.500</b>		<b>8.881,75</b>	
<b>3049</b>	<b>Übrige Zulagen</b>	<b>7.500</b>		<b>7.500</b>		<b>8.881,75</b>	
3049.00	Zulagen Kleiderentsch. usw.	7.500		7.500		8.881,75	
<b>305</b>	<b>Arbeitgeberbeiträge</b>	<b>539.650</b>		<b>527.350</b>		<b>536.530,50</b>	
<b>3050</b>	<b>AG-Beiträge AHV, IV, EO, ALV VV-Kosten</b>	<b>256.100</b>		<b>242.400</b>		<b>239.216,50</b>	
3050.00	AG-Beiträge AHV, IV, EO, ALV, VK	256.100		242.400		239.216,50	
<b>3052</b>	<b>AG-Beiträge an andere Pensionskassen</b>	<b>217.650</b>		<b>221.300</b>		<b>230.648,70</b>	
3052.00	AG-Beiträge an Pensionskassen	215.450		219.100		228.408,75	
3052.01	PK Beiträge Assistenzstd. Informatiksupport	2.200		2.200		2.239,95	
<b>3053</b>	<b>AG-Beiträge an Unfallversicherungen</b>	<b>58.550</b>		<b>57.250</b>		<b>59.660,75</b>	
3053.00	AG-Beiträge an Unfallversicherungen	58.550		57.250		59.660,75	
<b>3055</b>	<b>AG-Beiträge an KK-Taggeldversicherungen</b>	<b>7.350</b>		<b>6.400</b>		<b>7.004,55</b>	
3055.00	Krankentaggeldversicherung	7.350		6.400		7.004,55	
<b>309</b>	<b>Übriger Personalaufwand</b>	<b>77.000</b>		<b>83.100</b>		<b>57.107,10</b>	

**Erfolgsrechnung**

Budget / 25.9.2019]

1.1.2020 - 31.12.2020

Einwohnergemeinde

<b>Erfolgsrechnung Artengliederung</b>		<b>Budget 2020</b>	<b>Budget 2019</b>	<b>Rechnung 2018</b>
		<b>Aufwand</b>	<b>Ertrag</b>	<b>Aufwand</b>
			<b>Ertrag</b>	<b>Ertrag</b>
<b>3090</b>	<b>Aus- + Weiterbildung des Personals</b>	<b>47.000</b>		<b>22.253,25</b>
3090.00	Aus- und Weiterbildung Personal	47.000		22.253,25
<b>3091</b>	<b>Personalwerbung</b>	<b>6.100</b>		<b>4.569,55</b>
3091.00	Personalwerbung	6.100		4.569,55
<b>3099</b>	<b>Übriger Personalaufwand</b>	<b>23.900</b>		<b>30.284,30</b>
3099.00	Übriger Personalaufwand	23.800		30.284,30
3099.71	Übriger Personalaufwand	100		
<b>31</b>	<b>Sach- + Übriger Betriebsaufwand</b>	<b>4.986.150</b>		<b>4.855.625,10</b>
<b>310</b>	<b>Material- + Warenaufwand</b>	<b>1.423.850</b>		<b>1.463.692,69</b>
<b>3100</b>	<b>Büromaterial</b>	<b>33.300</b>		<b>30.180,10</b>
3100.00	Büromaterial	32.800		29.680,10
3100.71	Büromaterial	500		500,00
<b>3101</b>	<b>Betriebs-, Verbrauchsmaterial</b>	<b>1.084.850</b>		<b>1.180.699,03</b>
3101.00	Betriebs- und Verbrauchsmaterial	108.050		96.856,98
3101.01	Chemische Stoffe für Wasser	15.000		17.277,55
3101.03	Verbrauchsmat. Robidog	1.500		1.356,30
3101.04	Geschenke an Betagte	1.800		1.982,10
3101.71	Betriebs-+ Verbrauchsmaterial Betrieb	3.500		1.757,40
3101.72	Material Leitungsnetz	55.000		24.686,20
3101.73	Fernwärme Ankauf	900.000		1.036.782,50
<b>3102</b>	<b>Drucksachen, Publikationen</b>	<b>57.500</b>		<b>44.503,85</b>
3102.00	Drucksachen, Publikationen	50.000		36.450,65
3102.71	Drucksachen, Publikationen	7.500		8.053,20
<b>3103</b>	<b>Fachliteratur, Zeitschriften</b>	<b>8.600</b>		<b>7.554,85</b>
3103.00	Fachliteratur, Zeitschriften	4.100		2.830,75
3103.01	Ankauf von Bücher	4.500		4.724,10
<b>3104</b>	<b>Lehrmittel</b>	<b>112.200</b>		<b>72.215,65</b>
3104.00	Lehrmittel allgemein	69.200		58.912,53



**Erfolgsrechnung**

Budget / 25.9.2019]

1.1.2020 - 31.12.2020

Einwohnergemeinde

<b>Erfolgsrechnung Artengliederung</b>		<b>Budget 2020</b>	<b>Budget 2019</b>	<b>Rechnung 2018</b>
		<b>Aufwand</b>	<b>Aufwand</b>	<b>Aufwand</b>
		<b>Ertrag</b>	<b>Ertrag</b>	<b>Ertrag</b>
3104.05	Lehrmittel Lehrplan 21	30.000		
3104.08	Lehrmittel Textiles Werken	13.000	11.800	13.303,12
<b>3105</b>	<b>Lebensmittel</b>	<b>94.700</b>	<b>93.200</b>	<b>101.929,05</b>
3105.00	Lebensmittel	700	700	
3105.02	Verpflegung Schüler	94.000	92.500	91.094,15
3105.03	Mittagstisch Lebensmittel			10.834,90
<b>3106</b>	<b>Medizinisches Material</b>	<b>2.700</b>	<b>2.700</b>	<b>2.749,55</b>
3106.00	Medizinisches Material	2.700	2.700	2.749,55
<b>3109</b>	<b>Übriger Material- + Warenaufwand</b>	<b>30.000</b>	<b>29.500</b>	<b>23.860,61</b>
3109.00	Übriger Material- und Warenaufwand/Sammlungen	30.000	29.500	23.860,61
<b>311</b>	<b>Nicht aktivierbare Anlagen</b>	<b>233.500</b>	<b>163.200</b>	<b>206.931,89</b>
<b>3110</b>	<b>Büromöbel und -geräte, Schulmobiliar</b>	<b>32.000</b>	<b>21.600</b>	<b>34.683,80</b>
3110.00	Anschaffung Büromobiliar/-geräte	32.000	21.600	34.077,15
3110.71	Anschaffung Büromobiliar & -geräte			606,65
<b>3111</b>	<b>Apparate, Maschinen, Geräte, Fz,Werkzeug</b>	<b>115.900</b>	<b>79.400</b>	<b>118.757,50</b>
3111.00	Anschaffung Apparate/Maschinen/Geräte	51.900	23.400	68.527,95
3111.02	Anschaffungen Schulsport	3.000		2.437,35
3111.03	Anfschaffung von Mobilien, Robidog	3.000	3.000	
3111.04	Anschaffung Fahnen, Bänke, Blumen, usw.	3.000	3.000	1.629,15
3111.71	Anschaffung Geräte Maschinen	5.000		4.965,50
3111.72	Anschaffung von Zählern	50.000	50.000	41.197,55
<b>3113</b>	<b>Hardware</b>	<b>83.600</b>	<b>60.200</b>	<b>43.491,85</b>
3113.00	Anschaffung von Hardware	62.900	59.500	43.491,85
3113.01	EDV Büro Schulleitung	700	700	
3113.03	IT-Infrastruktur Anpassung Lehrplan 21	20.000		
<b>3118</b>	<b>Anschaffung von immateriellen Anlagen</b>			<b>5.607,64</b>
3118.00	Anschaff.immateriellen Anlagen,EDV Softw.			5.607,64
<b>3119</b>	<b>Anschaffung von übrigen n.akt. Anlagen</b>	<b>2.000</b>	<b>2.000</b>	<b>4.391,10</b>

**Erfolgsrechnung**

Budget / 25.9.2019]

1.1.2020 - 31.12.2020

Einwohnergemeinde

<b>Erfolgsrechnung Artengliederung</b>		<b>Budget 2020</b>	<b>Budget 2019</b>	<b>Rechnung 2018</b>
	<b>Aufwand</b>	<b>Ertrag</b>	<b>Aufwand</b>	<b>Ertrag</b>
3119.03	Anschaffung Signalisationen Hausnummern	2.000	2.000	4.391,10
<b>312</b>	<b>Ver- und Entsorgung</b>	<b>357.000</b>	<b>305.100</b>	<b>319.875,45</b>
<b>3120</b>	<b>Ver- und Entsorgung</b>	<b>357.000</b>	<b>305.100</b>	<b>319.875,45</b>
3120.00	Energie, Ver-und Entsorgung Liegensch.VV	169.000	164.000	158.880,60
3120.02	Schwimmbad, Wasser, Energie	26.000	26.000	24.836,55
3120.03	Fernwärmeheizung Schwimmbad	30.000	30.000	32.658,30
3120.06	Energie Strassenbeleuchtung	55.000	50.000	55.734,90
3120.13	Wasser Sportplatz Aarebrücke	1.000	100	948,65
3120.19	Beitrag Refuna AG an Fernwärmeheizung	-5.000	-5.000	-5.000,00
3120.71	Stromkosten/Energie	81.000	40.000	51.816,45
<b>313</b>	<b>Dienstleistungen und Honorare</b>	<b>1.709.600</b>	<b>1.629.700</b>	<b>1.706.710,42</b>
<b>3130</b>	<b>Dienstleistungen Dritter</b>	<b>1.454.600</b>	<b>1.395.400</b>	<b>1.375.748,07</b>
3130.00	Dienstleistungen Dritter Porti Telefon	81.200	87.000	86.560,85
3130.05	Bankspesen	3.100	3.100	2.997,15
3130.06	Externe Rechnungsprüfung	4.000	4.000	3.475,05
3130.07	Allg. Spenden	500	500	900,00
3130.08	Betriebskosten	25.000	25.000	26.802,90
3130.09	Muki Deutsch	43.300	40.300	43.080,00
3130.10	Dolmetscher Dienste	3.000	3.000	4.124,00
3130.11	Dienstleistungen Grundbuchvermess.Honorare	10.000	10.000	8.997,85
3130.12	Gebühren Migarationsamt	45.000	37.000	49.293,55
3130.13	Erstellung ID Karten	5.000	6.000	4.573,50
3130.14	Reg. Betriebsamt			-11.060,00
3130.16	Dienstleist.Feuerpolizei-Kontrollen	3.000	6.000	1.287,15
3130.17	Entschädigung Alimenteninkassostelle	40.000	44.000	35.311,80
3130.19	Informatikaufwand	13.400	13.400	2.303,00
3130.21	Schülertransporte	627.000	625.000	655.406,70
3130.22	Generelle Planungen	65.000	55.000	31.479,20
3130.23	Leichentransporte	7.000	7.000	7.772,20
3130.24	Kremationskosten	20.000	15.000	22.198,95
3130.26	Umsetzung Landschaftsentwicklungskonz.LEK	9.000	5.000	19.209,85
3130.27	Generalabo SBB Tageskarten	28.500	28.500	28.286,45
3130.28	Mobility Auto	17.000	16.000	2.449,37

**Erfolgsrechnung**

Budget / 25.9.2019]

1.1.2020 - 31.12.2020

Einwohnergemeinde

Erfolgsrechnung Artengliederung		Budget 2020		Budget 2019		Rechnung 2018	
		Aufwand	Ertrag	Aufwand	Ertrag	Aufwand	Ertrag
3130.29	Standortmarketing allgemein	3.000		3.000		994,55	
3130.30	Energiestadt	6.800		10.000		5.033,05	
3130.31	E-Gouvernement Aargau Gemeindebeitrag	11.200		1.200		1.200,00	
3130.32	Bezugsentschädigung VS-Inkasso Baden	15.000		15.000		23.932,50	
3130.34	Projekte Energiekommission	3.200					
3130.70	Hauskehricht/Sperrgut,Transport	60.000		60.000		58.500,85	
3130.71	Dienstleistungen Dritter Tf Porti	60.400		30.400		39.963,95	
3130.72	Hauskehricht/Sperrgut,Verbrennung	65.000		65.000		64.713,95	
3130.73	Grüngut, Transport	55.000		55.000		52.949,30	
3130.74	Grüngut, Depo., Verwert.+Häckseldienst	70.000		70.000		71.717,85	
3130.76	Papier/Karton, Verwertung	7.000		7.000		5.049,55	
3130.77	Glas Recycling / Bruchglas	30.000		30.000		19.634,90	
3130.78	Metalle	4.000		4.000		96,15	
3130.79	Übrige Abfallarten, Oel, El. Geräte, usw.	7.000		7.000		662,35	
3130.81	AWZ Kl.-Dött.,Aufsicht Entsorg.-Stelle	7.000		7.000		5.849,60	
<b>3132</b>	<b>Honorare ext. Berater,Gutachter,Fachexp.</b>	<b>64.000</b>		<b>79.600</b>		<b>67.289,55</b>	
3132.00	Honorare externe Berater, Gutachter	29.000		44.600		31.651,40	
3132.71	Honorare externe Berater, Gutachter, Fachexperten etc.	35.000		35.000		35.638,15	
<b>3134</b>	<b>Sachversicherungsprämien</b>	<b>61.200</b>		<b>61.200</b>		<b>63.642,30</b>	
3134.00	Sachversicherungsprämien	55.900		55.900		58.233,70	
3134.71	Sachversicherungsprämien	5.300		5.300		5.408,60	
<b>3136</b>	<b>Honorare privatärztlicher Tätigkeit</b>	<b>15.000</b>		<b>15.000</b>		<b>11.923,80</b>	
3136.00	Schularzt	2.000		2.000		2.969,20	
3136.01	Schulzahnarzt	13.000		13.000		8.954,60	
<b>3137</b>	<b>Steuern und Abgaben</b>	<b>114.800</b>		<b>78.500</b>		<b>188.106,70</b>	
3137.00	Steuern und Abgaben	10.500		10.500		117.410,00	
3137.01	MWST Vorsteuerkürzungen	25.700		17.900		17.137,95	
3137.02	Konzessionsgebühren	75.000		47.000		50.169,75	
3137.03	Verkehrssteuern Fahrzeuge	3.600		3.100		3.389,00	
<b>314</b>	<b>Baulicher Unterhalt</b>	<b>795.600</b>		<b>757.500</b>		<b>867.209,30</b>	
<b>3140</b>	<b>Unterhalt Grundstücken</b>	<b>29.000</b>		<b>9.800</b>		<b>20.503,50</b>	

**Erfolgsrechnung**

1.1.2020 - 31.12.2020

<b>Erfolgsrechnung Artengliederung</b>		<b>Budget 2020</b>	<b>Budget 2019</b>	<b>Rechnung 2018</b>
		<b>Aufwand</b>	<b>Aufwand</b>	<b>Aufwand</b>
		<b>Ertrag</b>	<b>Ertrag</b>	<b>Ertrag</b>
3140.00	Unterhalt an Grundstücken	5.000	2.000	538,60
3140.03	Unterhalt Friedhofanlage	24.000	7.800	19.964,90
<b>3141</b>	<b>Unterhalt Strassen / Verkehrswege</b>	<b>259.400</b>	<b>238.400</b>	<b>212.252,55</b>
3141.00	Unterhalt Strassen/Verkehrswege	131.000	110.000	102.547,95
3141.01	Aufwand Dorfbeflagung	1.000	1.000	
3141.10	Strassenreinigung, Schneeräumung	25.000	25.000	19.511,15
3141.11	Strassenbeleuchtung	55.000	55.000	42.793,45
3141.19	Entwässerung Strassen und Plätze	47.400	47.400	47.400,00
<b>3142</b>	<b>Unterhalt Wasserbau</b>	<b>700</b>	<b>700</b>	<b>3.160,20</b>
3142.00	Unterhalt Wasserbau/Brunnen	700	700	3.160,20
<b>3143</b>	<b>Unterhalt Tiefbauten</b>	<b>349.300</b>	<b>388.000</b>	<b>399.043,55</b>
3143.00	Unterhalt Tiefbauten	13.000	8.000	7.689,50
3143.02	Beitrag an FC für Platzunterhalt	6.300	5.000	5.000,00
3143.71	Unterhalt Leitungsnetz	280.000	325.000	279.591,75
3143.72	Fernwärme Netzerweiterungen	50.000	50.000	106.762,30
<b>3144</b>	<b>Unterhalt Hochbauten</b>	<b>157.200</b>	<b>120.600</b>	<b>232.249,50</b>
3144.00	Unterhalt Hochbauten	131.200	108.600	203.744,15
3144.71	Unterhalt Pumpe Reservoirs Steuerung	26.000	12.000	28.505,35
<b>315</b>	<b>Unterhalt Mobilien + immat. Anlagen</b>	<b>176.150</b>	<b>185.450</b>	<b>139.213,25</b>
<b>3150</b>	<b>Unterhalt Büromöbel und -geräte, Schulmobiliar</b>	<b>7.900</b>	<b>7.900</b>	<b>1.407,75</b>
3150.00	Unterhalt der Mobilien	7.900	7.900	1.407,75
<b>3151</b>	<b>Apparate, Maschinen, Geräte, Fz,Werkzeug</b>	<b>62.300</b>	<b>65.300</b>	<b>60.697,15</b>
3151.00	Unterhalt Apparate,Maschinen,Geräte,Fahrz.	53.300	53.300	56.921,25
3151.71	Unterhalt App.,Geräte,Werkzeug,Maschinen	9.000	12.000	3.775,90
<b>3153</b>	<b>Informatik-Unterhalt (Hardware)</b>	<b>11.500</b>	<b>11.500</b>	<b>922,80</b>
3153.00	Unterhalt Informatik-Hardware	11.500	11.500	922,80
<b>3158</b>	<b>Unterhalt immaterielle Anlagen</b>	<b>94.450</b>	<b>100.750</b>	<b>76.185,55</b>
3158.00	Software Lizenzen+Informatikaufw.(immatriell)	92.950	99.250	75.064,55

**Erfolgsrechnung**

Budget / 25.9.2019]

1.1.2020 - 31.12.2020

Einwohnergemeinde

<b>Erfolgsrechnung Artengliederung</b>		<b>Budget 2020</b>	<b>Budget 2019</b>	<b>Rechnung 2018</b>
		<b>Aufwand</b>	<b>Ertrag</b>	<b>Aufwand</b>
			<b>Ertrag</b>	<b>Ertrag</b>
3158.01	Web Hosting	1.500		1.121,00
<b>316</b>	<b>Mieten, Leasing, Pachten, Benützungsgeb.</b>	<b>119.500</b>		<b>113.936,30</b>
<b>3160</b>	<b>Miete und Pacht Liegenschaften</b>	<b>50.800</b>		<b>51.580,00</b>
3160.00	Miete und Pacht Liegenschaften	13.300		12.000,00
3160.01	Baurechtszins Parz.Gdehaus an OB	16.000		16.000,00
3160.02	Büromiete Schulsozialarbeit	7.500		7.500,00
3160.03	Miete 6 Parkpl.Schulanlage	3.600		2.900,00
3160.04	Miete Velo-+Kehrplatz Chisweg Parz. 370/1	1.500		1.500,00
3160.05	Mietzins Sammelstelle Langgrabe an OB	3.000		3.000,00
3160.06	Mittagstisch Miete Räumlichkeit			2.800,00
3160.11	Miete 14 Parkplätze Überdachung J5 Chilbert	5.900		5.880,00
<b>3161</b>	<b>Mieten, Benützungskosten Mobilien</b>	<b>9.000</b>		<b>6.372,35</b>
3161.00	Mieten, Benützungskosten	9.000		6.372,35
<b>3162</b>	<b>Raten für operatives Leasing</b>	<b>28.900</b>		<b>28.781,25</b>
3162.00	Maschinenmiete, Leasinggebühr Kopierer, usw.	28.900		28.781,25
<b>3169</b>	<b>Übrige Mieten und Benützungskosten</b>	<b>30.800</b>		<b>27.202,70</b>
3169.00	Übrige Mieten und Benützunggebühren	1.500		546,75
3169.71	Wasserbezug Axpo AG	29.300		26.655,95
<b>317</b>	<b>Spesenentschädigungen</b>	<b>178.400</b>		<b>153.305,63</b>
<b>3170</b>	<b>Reisekosten und Spesen</b>	<b>97.700</b>		<b>96.240,63</b>
3170.00	Reisekosten und Spesen	19.200		18.182,58
3170.01	Repräsentationen	6.500		7.337,95
3170.02	Schulanlässe Projekte Sporttag	13.900		12.054,45
3170.04	Kulturelle Anlässe Schüler	7.700		4.147,95
3170.05	Bundesfeier	3.000		2.521,55
3170.06	Jungbürgerfeier			100,80
3170.07	Kultur Anlässe usw.	10.400		7.944,65
3170.08	Neuzuzüger alle 2 Jahre	1.000		963,10
3170.09	Schulschlussfeier	6.000		5.907,70
3170.11	Reise und Unterkunft	14.000		16.552,30

**Erfolgsrechnung**

Budget / 25.9.2019]

1.1.2020 - 31.12.2020

Einwohnergemeinde

<b>Erfolgsrechnung Artengliederung</b>		<b>Budget 2020</b>	<b>Budget 2019</b>	<b>Rechnung 2018</b>
	<b>Aufwand</b>	<b>Ertrag</b>	<b>Aufwand</b>	<b>Ertrag</b>
3170.13	Seniorenausflug	12.000		12.298,50
3170.16	Projekt Komm.Gesellsch.+Soziales	4.000	4.000	8.229,10
<b>3171</b>	<b>Exkursionen, Schulreisen und Lager</b>	<b>80.700</b>	<b>85.800</b>	<b>57.065,00</b>
3171.00	Exkursionen, Schulreisen und Lager	62.700	57.800	46.777,30
3171.02	Freizeitgestaltung Projekte	18.000	28.000	10.287,70
<b>318</b>	<b>Wertberichtigungen auf Forderungen</b>	<b>-14.300</b>	<b>-9.300</b>	<b>-122.377,08</b>
<b>3180</b>	<b>Wertberichtigungen auf Forderungen</b>	<b>-50.000</b>	<b>-50.000</b>	<b>-163.101,00</b>
3180.09	Wertberichtigungen auf Forderungen (Senkung)	-50.000	-50.000	-163.101,00
<b>3181</b>	<b>Tatsächliche Forderungsverluste</b>	<b>35.700</b>	<b>40.700</b>	<b>40.723,92</b>
3181.00	Tatsächliche Forderungsverluste	61.000	61.000	72.278,52
3181.09	Eingang abgeschriebener Forderungen	-25.300	-20.300	-31.554,60
<b>319</b>	<b>Verschiedener Betriebsaufwand</b>	<b>6.850</b>	<b>6.950</b>	<b>7.127,25</b>
<b>3199</b>	<b>Übriger Betriebsaufwand</b>	<b>6.850</b>	<b>6.950</b>	<b>7.127,25</b>
3199.00	Übriger Betriebsaufwand	5.850	5.950	6.117,25
3199.01	Historischer Verein Bez. Zurzach	50	50	50,00
3199.02	Skos Jahresbeitrag	600	600	610,00
3199.03	Umweltschutzverbände Mitgl.-Beiträge	300	300	300,00
3199.04	Beitrag an Weinbaumuseum Tegerfelden	50	50	50,00
<b>33</b>	<b>Abschreibungen Verwaltungsvermögen</b>	<b>1.497.100</b>	<b>1.539.200</b>	<b>1.411.312,20</b>
<b>330</b>	<b>Abschreibungen Sachanlagen VV</b>	<b>1.491.500</b>	<b>1.462.200</b>	<b>1.334.335,95</b>
<b>3300</b>	<b>Planmässige Abschreibungen Sachanlagen</b>	<b>1.491.500</b>	<b>1.462.200</b>	<b>1.268.517,90</b>
3300.10	Planmässige Abschreibung Strassen / Verk	343.500	358.700	241.917,00
3300.20	Planmässige Abschreibung Wasserbau		3.300	
3300.30	Planmässige Abschreibungen Tiefbauten al	3.600	1.800	3.543,00
3300.31	Planmässige Abschreibungen Tiefbauten	350.300	311.400	226.088,00
3300.40	Planmässige Abschreibungen Hochbauten al	641.300	631.000	640.998,00
3300.41	Planmässige Abschreibungen Hochbauten sp	115.000	115.000	115.000,00
3300.60	Planmässige Abschreibungen	10.000	10.000	10.000,00

**Erfolgsrechnung**

Budget / 25.9.2019]

1.1.2020 - 31.12.2020

Einwohnergemeinde

<b>Erfolgsrechnung Artengliederung</b>		<b>Budget 2020</b>	<b>Budget 2019</b>	<b>Rechnung 2018</b>
		<b>Aufwand</b>	<b>Aufwand</b>	<b>Aufwand</b>
		<b>Ertrag</b>	<b>Ertrag</b>	<b>Ertrag</b>
3300.61	Planmässige Abschreib.Mobilien spez.Fin.	27.800	31.000	30.971,90
<b>3301</b>	<b>Ausserplanmässige Abschr. Sachanlagen</b>			<b>65.818,05</b>
3301.20	Ausserplanmässige Abschreibungen Wasserb			65.818,05
<b>332</b>	<b>Abschreibungen Immaterielle Anlagen</b>	<b>5.600</b>	<b>77.000</b>	<b>76.976,25</b>
<b>3320</b>	<b>Planmässige Abschreibungen imm. Anlagen</b>	<b>5.600</b>	<b>77.000</b>	<b>76.976,25</b>
3320.90	Planmässige Abschreibungen übrige	5.600	77.000	76.976,25
<b>34</b>	<b>Finanzaufwand</b>	<b>181.100</b>	<b>182.800</b>	<b>152.817,20</b>
<b>340</b>	<b>Zinsaufwand</b>	<b>150.600</b>	<b>152.300</b>	<b>125.699,25</b>
<b>3400</b>	<b>Verzinsung laufende Verbindlichkeiten</b>	<b>19.000</b>	<b>19.000</b>	<b>11.080,60</b>
3400.00	Verzinsung lauf. Verbindlichkeiten KK-Zinsen Banken	10.000	10.000	2.391,35
3400.01	Kontokorrentzinsen mit Ortsbürgergemeinde	9.000	9.000	8.689,25
<b>3401</b>	<b>Verzinsung kurzfristige Finanzverbind.</b>	<b>84.800</b>	<b>84.800</b>	<b>61.375,00</b>
3401.00	Verzinsung Finanzverbindlichkeiten	84.800	84.800	61.375,00
<b>3409</b>	<b>Übrige Passivzinsen</b>	<b>46.800</b>	<b>48.500</b>	<b>53.243,65</b>
3409.01	Verzinsung Nettoschuld	46.800	48.500	53.243,65
<b>343</b>	<b>Liegenschaftenaufwand Finanzvermögen</b>	<b>30.500</b>	<b>30.500</b>	<b>27.117,95</b>
<b>3430</b>	<b>Baulicher Unterhalt Liegenschaften FV</b>	<b>8.000</b>	<b>8.000</b>	<b>2.712,35</b>
3430.40	Baulicher Unterhalt Gebäude FV	8.000	8.000	2.712,35
<b>3439</b>	<b>Übriger Liegenschaftsaufwand FV</b>	<b>22.500</b>	<b>22.500</b>	<b>24.405,60</b>
3439.10	Ver- und Entsorgung	20.000	20.000	21.736,05
3439.30	Sachversicherungsprämien	2.500	2.500	2.669,55
<b>36</b>	<b>Transferaufwand</b>	<b>10.717.900</b>	<b>10.475.500</b>	<b>10.288.482,38</b>
<b>361</b>	<b>Entschädigungen an Gemeinwesen</b>	<b>2.949.900</b>	<b>2.950.500</b>	<b>2.769.557,40</b>

**Erfolgsrechnung**

Budget / 25.9.2019]

1.1.2020 - 31.12.2020

Einwohnergemeinde

Erfolgsrechnung Artengliederung		Budget 2020		Budget 2019		Rechnung 2018	
		Aufwand	Ertrag	Aufwand	Ertrag	Aufwand	Ertrag
<b>3611</b>	<b>... an den Kanton</b>	<b>110.700</b>		<b>126.700</b>		<b>124.200,10</b>	
3611.00	Entschädigungen an Kanton	5.000		5.000		4.294,55	
3611.01	Service-Lösung Steuerbezug	45.700		61.700		68.538,05	
3611.12	Entschäd.an Kanton für Betreuung Asylbewerber	60.000		60.000		51.367,50	
<b>3612</b>	<b>... an Gemeinden und Gemeindeverbände</b>	<b>2.839.200</b>		<b>2.823.800</b>		<b>2.645.357,30</b>	
3612.00	Entschädigung an Gemeinden/Gemeindeverbände	313.500		286.600		220.544,88	
3612.01	Anteil Abwart (4612.01)	40.000		35.000		35.000,00	
3612.03	Verwaltungsentschädigung an EG	75.000		111.000		111.000,00	
3612.04	Anteil Löhne Bauamt Spez.Finanz.	216.200		216.200		209.096,20	
3612.05	Hydrantenentschädigung an WV (285 Hydr)	60.000		60.000		60.000,00	
3612.08	Mütter-Väterberatungsstelle	23.500		22.700		24.309,00	
3612.11	Regionalbibliothek	31.900		25.700		28.836,00	
3612.13	Jugend-,Ehe-und Familienberatung	86.500		83.800		89.409,00	
3612.16	Administration Abt. Finanzen Döttingen	14.200					
3612.17	Administraton von Dritten	26.300		17.000		31.586,00	
3612.21	Kindes-+Erwachsenenschutzdienst	122.000		118.100		128.479,00	
3612.22	Reg. Zivilstandsamt	30.000		30.000		28.399,25	
3612.23	Regionalpolizei	251.000		251.000		214.935,00	
3612.24	Kostenanteil an Reg. Feuerwehr	152.000		156.000		153.321,27	
3612.25	Kostenanteil an RSA Grütt	12.100		23.500		12.197,55	
3612.26	Schulgelder an andere Gemeinden	80.000		80.000		64.136,95	
3612.27	Schulgelder an OSUA	952.800		924.800		932.728,00	
3612.29	Beitr.an Reg.Kadaversammelstelle Lengnau	6.000		6.000		4.985,90	
3612.77	Betriebsbeitrag an Reg. Kläranlage	346.200		376.400		296.393,30	
<b>363</b>	<b>Beiträge an Gemeinwesen und Dritte</b>	<b>7.682.200</b>		<b>7.452.300</b>		<b>7.445.682,98</b>	
<b>3631</b>	<b>... an den Kanton</b>	<b>4.394.100</b>		<b>4.167.600</b>		<b>4.097.406,85</b>	
3631.00	Beiträge an Kanton	1.208.700		1.231.700		1.257.225,95	
3631.01	Besoldungsanteile Lehrer an Kanton	1.233.500		1.034.000		1.053.019,05	
3631.02	Besoldung Kanton Schulleitung	167.000		125.000		63.480,30	
3631.03	Sozialvers.-Beiträge Besold. Kanton	93.000		90.000		93.258,40	
3631.04	Personalvers.Beiträge Besold. Kanton	121.000		135.000		120.800,55	
3631.05	Unfall-+Krankenvers.Beiträge für Besold. Kanton	5.000		6.000		4.827,90	
3631.06	Schulgelder an kant. Schulen	200.000		200.000		200.043,50	
3631.08	Beiträge an Kanton / Pflegefinanzierung	410.000		410.000		393.042,75	



**Erfolgsrechnung**

Budget / 25.9.2019]

1.1.2020 - 31.12.2020

Einwohnergemeinde

Erfolgsrechnung Artengliederung		Budget 2020		Budget 2019		Rechnung 2018	
		Aufwand	Ertrag	Aufwand	Ertrag	Aufwand	Ertrag
3631.11	Restkosten.Sondersch.+Heime an Kanton	950.000		930.000		906.756,10	
3631.14	Massnahmen gegen häusliche Gewalt	3.400		3.400		3.085,00	
3631.15	Beiträge an Kanton für Tierkadaverentsorgung	2.500		2.500		1.867,35	
<b>3632</b>	<b>... an Gemeinden und Gemeindezweckverb</b>	<b>725.400</b>		<b>976.700</b>		<b>992.031,90</b>	
3632.00	Beiträge Gemeinden u. Gemeindeverbände	320.000		320.000		300.000,00	
3632.03	Besoldungsanteile an OSUA	369.300		623.400		658.227,00	
3632.04	Pilzkontrolle	600		600		724,90	
3632.08	Beitrag an ZurzibietRegio Gemeindeverband	35.500		32.700		33.080,00	
<b>3634</b>	<b>... an öffentliche Unternehmungen</b>	<b>218.700</b>		<b>188.700</b>		<b>189.507,45</b>	
3634.02	Beitrag an SBB für WC+Velounterstand	8.700		8.700			
3634.03	Schulgelder an Berufsschulen	180.000		180.000		172.806,00	
3634.06	Kosten Mittel und Gegenstände MiGeL	30.000				16.701,45	
<b>3635</b>	<b>... an private Unternehmungen</b>	<b>82.500</b>		<b>82.500</b>		<b>81.606,85</b>	
3635.02	Psychomotorik-Unterricht an Schulheim St.Johann	77.500		77.500		76.461,85	
3635.04	Beitrag an Viehversicherungskasse	3.000		3.000		3.000,00	
3635.71	Sonderabfälle gem. Vertrag KESA	2.000		2.000		2.145,00	
<b>3636</b>	<b>... an private Organis ohne Erwerbszweck</b>	<b>395.800</b>		<b>264.400</b>		<b>264.665,00</b>	
3636.01	Beitrag an Musikgesellschaft	5.000		5.000		6.300,00	
3636.02	Beitrag an Jungmusikanten	1.400		1.400		1.400,00	
3636.03	Beitrag an Männerchor	350		350		350,00	
3636.04	Präsidentenkonferenz	200		200		200,00	
3636.05	Verein Winzerfest Gönner	50		50		50,00	
3636.07	Frauenriege	350		350		350,00	
3636.08	Turnverein STV	700		700		700,00	
3636.09	Fussballclub	700		700		700,00	
3636.10	Beitrag an Frauenbund	350		350		350,00	
3636.11	Männerturnverein	350		350		350,00	
3636.12	Tennisclub	700		700		700,00	
3636.13	Tischtennisclub	350		350		350,00	
3636.14	Volleyballriege STV	350		350		350,00	
3636.15	Schachclub	700		350		700,00	
3636.16	Damenriege STV	700		700		700,00	
3636.17	SG Döttingen	350		350		350,00	

**Erfolgsrechnung**

Budget / 25.9.2019]

1.1.2020 - 31.12.2020

Einwohnergemeinde

Erfolgsrechnung Artengliederung		Budget 2020		Budget 2019		Rechnung 2018	
		Aufwand	Ertrag	Aufwand	Ertrag	Aufwand	Ertrag
3636.18	Schwingclub	700		700		700,00	
3636.19	Beitrag an Spitex-Verein	321.300		211.300		208.297,00	
3636.20	Beitrag an Italalienischer Elternverein	350		350		350,00	
3636.21	Beitrag an Samariterverein	350		350		350,00	
3636.22	Beitrag an Behindertenwerkstatt Kl.-Dö.	300		300		300,00	
3636.23	Elternbriefe	700		700		903,00	
3636.24	Pro Juventute	400		400		245,00	
3636.25	Tageselternverein	4.000		3.900		3.885,00	
3636.26	Spielgruppe Rappel Zappel	2.000		2.000		2.000,00	
3636.27	Jugendarbeit unteres Aaretal	26.000		5.000			
3636.28	Pro Senectute	500		500		480,00	
3636.29	Fachstelle für Schuldenberatung Aargau	550		550		550,00	
3636.30	Beitrag Verein Eislauf	7.000		7.000			
3636.31	Beitrag an Naturschutzverein Aare-Rhein	400		400		400,00	
3636.32	Beitrag an Verein Winzerfest	10.000		10.000		20.500,00	
3636.33	Aarg. Tourismus	200		200		200,00	
3636.34	Aarg. Verkehrsvereinigung und Wanderwege	50		50		40,00	
3636.35	Verein KITA Chnopftruckli Klingnau					1.000,00	
3636.36	Beitrag an Verein Kulturtankstelle					2.800,00	
3636.37	Verein begleitete Besuchstage Aargau	300		300		468,00	
3636.38	Verein Kulturnacht Zurzibiet/Küssaberg	100		100		100,00	
3636.39	Spitalverein Leuggern					50	
3636.71	Papier-u.Altstoff-Sammlungen, Beiträge	8.000		8.000		7.197,00	
<b>3637</b>	<b>... an private Haushalte</b>	<b>1.865.700</b>		<b>1.772.400</b>		<b>1.820.464,93</b>	
3637.00	Beiträge an Private	103.300		90.000		38.644,59	
3637.01	Materielle Hilfe	1.200.000		1.100.000		1.255.746,79	
3637.03	Elternschaftsbeihilfe	10.000		10.000		2.772,25	
3637.04	Versorgungskosten an Heime (Betreuungsgesetz)	200.000		180.000		212.422,20	
3637.05	Alimentenbevorschussung	90.000		95.000		86.301,60	
3637.06	Beiträge an Bienenzüchter	2.000		2.000		1.980,00	
3637.07	Materielle Hilfe Asylbewerber	190.000		190.000		129.412,50	
3637.08	Beitrag an Grundeigentümer für Bäume LEK	5.400		5.400		4.785,00	
3637.11	Krankenkassen-Verlustscheine	65.000		100.000		88.400,00	
<b>366</b>	<b>Abschreibungen Investitionsbeiträge</b>	<b>85.800</b>		<b>72.700</b>		<b>73.242,00</b>	

**Erfolgsrechnung**

Budget / 25.9.2019]

1.1.2020 - 31.12.2020

Einwohnergemeinde

<b>Erfolgsrechnung Artengliederung</b>		<b>Budget 2020</b>		<b>Budget 2019</b>		<b>Rechnung 2018</b>	
		<b>Aufwand</b>	<b>Ertrag</b>	<b>Aufwand</b>	<b>Ertrag</b>	<b>Aufwand</b>	<b>Ertrag</b>
<b>3660</b>	<b>Planmässige Abschreibung Inv.Beiträge</b>	<b>85.800</b>		<b>72.700</b>		<b>73.242,00</b>	
3660.10	Planmässige Abschreibungen IR-Beiträge K	72.600		60.100		60.097,00	
3660.20	Planmässige Abschreibungen IR-Beiträge	5.700		5.100		5.645,00	
3660.60	Planmässige Abschreib. IR-Beiträge allg.	7.500		7.500		7.500,00	
<b>38</b>	<b>Ausserordentlicher Aufwand</b>					<b>10.210,00</b>	
<b>381</b>	<b>Ausserordentlicher Sach-+Betriebsaufwand</b>					<b>10.210,00</b>	
<b>3810</b>	<b>A.o. Sach- und Betriebsaufwand</b>					<b>10.210,00</b>	
3810.00	Ausserordentlicher Sachaufwand					10.210,00	
<b>39</b>	<b>Interne Verrechnungen</b>	<b>572.600</b>		<b>533.800</b>		<b>677.433,90</b>	
<b>391</b>	<b>Interne Verrechnungen von Dienstleistungen</b>	<b>553.600</b>		<b>514.800</b>		<b>658.433,90</b>	
<b>3910</b>	<b>Interne Verrechnung von Dienstleistungen</b>	<b>553.600</b>		<b>514.800</b>		<b>658.433,90</b>	
3910.00	Anteil Löhne Bauamt (4910.00)	531.100		500.300		643.933,90	
3910.01	Anteil Löhne Abwarte (4910.01)	19.500		11.500		11.500,00	
3910.03	Interne Verrechnung	3.000		3.000		3.000,00	
<b>392</b>	<b>.. von Pacht, Mieten, Benützungskosten</b>	<b>19.000</b>		<b>19.000</b>		<b>19.000,00</b>	
<b>3920</b>	<b>iV von Pacht, Mieten, Benützungskosten</b>	<b>19.000</b>		<b>19.000</b>		<b>19.000,00</b>	
3920.01	Interne Verrechnung Anteil Sport	11.000		11.000		11.000,00	
3920.02	Interne Verrechnung Anteil Kultur	8.000		8.000		8.000,00	
	<b>Ertrag</b>		<b>22.574.450</b>		<b>21.932.550</b>		<b>22.693.754,89</b>
<b>40</b>	<b>Fiskalertrag</b>		<b>10.153.000</b>		<b>9.753.000</b>		<b>10.321.732,90</b>
<b>400</b>	<b>Direkte Steuern natürliche Personen</b>		<b>9.023.000</b>		<b>8.773.000</b>		<b>8.763.928,25</b>
<b>4000</b>	<b>Einkommenssteuern natürliche Personen</b>		<b>7.423.000</b>		<b>7.203.000</b>		<b>7.297.909,24</b>
4000.00	Einkommenssteuern natPers. Rechnungsjahr		6.910.000		6.690.000		6.716.086,65
4000.10	Einkommenssteuern natPers. frühere Jahre		500.000		500.000		568.004,44
4000.20	Nachsteuern und Bussen natürliche Person		15.000		15.000		17.021,00

**Erfolgsrechnung**

1.1.2020 - 31.12.2020

Erfolgsrechnung Artengliederung		Budget 2020		Budget 2019		Rechnung 2018	
		Aufwand	Ertrag	Aufwand	Ertrag	Aufwand	Ertrag
4000.30	Pauschale Steueranrechnung natürliche Pe		-2.000		-2.000		-3.202,85
<b>4001</b>	<b>Vermögenssteuern natürliche Personen</b>		<b>860.000</b>		<b>830.000</b>		<b>825.917,76</b>
4001.00	Vermögenssteuern natPers.Rechnungsjahr		800.000		770.000		763.684,65
4001.10	Vermögenssteuern natPers. früherer Jahre		60.000		60.000		62.233,11
<b>4002</b>	<b>Quellensteuern natürliche Personen</b>		<b>740.000</b>		<b>740.000</b>		<b>640.101,25</b>
4002.00	Quellensteuern natürliche Personen		740.000		740.000		640.101,25
<b>401</b>	<b>Direkte Steuern juristische Personen</b>		<b>1.000.000</b>		<b>850.000</b>		<b>1.330.836,30</b>
<b>4010</b>	<b>Gewinnsteuern juristische Personen</b>		<b>1.000.000</b>		<b>850.000</b>		<b>1.330.836,30</b>
4010.00	Gewinn- und Kapitalsteuern juristische Personen		1.000.000		850.000		1.330.836,30
<b>402</b>	<b>Übrige Direkte Steuern</b>		<b>110.000</b>		<b>110.000</b>		<b>204.398,35</b>
<b>4022</b>	<b>Vermögensgewinnsteuern</b>		<b>90.000</b>		<b>90.000</b>		<b>178.040,00</b>
4022.00	Grundstückgewinnsteuern		90.000		90.000		178.040,00
<b>4024</b>	<b>Erbschafts- und Schenkungssteuern</b>		<b>20.000</b>		<b>20.000</b>		<b>26.358,35</b>
4024.00	Erbschafts- und Schenkungssteuern		20.000		20.000		26.358,35
<b>403</b>	<b>Besitz- und Aufwandsteuern</b>		<b>20.000</b>		<b>20.000</b>		<b>22.570,00</b>
<b>4033</b>	<b>Hundetaxen</b>		<b>20.000</b>		<b>20.000</b>		<b>22.570,00</b>
4033.00	Hundetaxen		20.000		20.000		22.570,00
	<b>Regalien und Konzessionen</b>		<b>85.200</b>		<b>85.200</b>		<b>94.296,50</b>
<b>412</b>	<b>Konzessionen</b>		<b>85.200</b>		<b>85.200</b>		<b>94.296,50</b>
<b>4120</b>	<b>Konzessionen</b>		<b>85.200</b>		<b>85.200</b>		<b>94.296,50</b>
4120.00	Amtliche Bewilligungen		200		200		1.550,00
4120.01	Konzessionsgebühr AEW		85.000		85.000		92.746,50
<b>42</b>	<b>Entgelte</b>		<b>5.180.900</b>		<b>4.895.400</b>		<b>5.129.649,35</b>

**Erfolgsrechnung**

Budget / 25.9.2019]

1.1.2020 - 31.12.2020

Einwohnergemeinde

Erfolgsrechnung Artengliederung		Budget 2020		Budget 2019		Rechnung 2018	
		Aufwand	Ertrag	Aufwand	Ertrag	Aufwand	Ertrag
<b>420</b>	<b>Ersatzabgaben</b>		<b>125.000</b>		<b>125.000</b>		<b>118.735,25</b>
<b>4200</b>	<b>Ersatzabgaben</b>		<b>125.000</b>		<b>125.000</b>		<b>118.735,25</b>
4200.00	Feuerwehrrückstellungen		125.000		125.000		118.735,25
<b>421</b>	<b>Gebühren für Amtshandlungen</b>		<b>178.000</b>		<b>165.000</b>		<b>198.310,87</b>
<b>4210</b>	<b>Gebühren für Amtshandlungen</b>		<b>178.000</b>		<b>165.000</b>		<b>198.310,87</b>
4210.00	Gebühren für Amtshandlungen		90.000		85.000		87.036,17
4210.01	Bauordnungsgebühren		60.000		60.000		81.524,70
4210.06	Gebühren Einbürgerungen		20.000		12.000		29.750,00
4210.07	Mahngebühren Steuerbezug, Steuererklärung		8.000		8.000		
<b>423</b>	<b>Schul- und Kursgelder</b>		<b>70.500</b>		<b>62.300</b>		<b>61.502,00</b>
<b>4231</b>	<b>Kursgelder</b>		<b>70.500</b>		<b>62.300</b>		<b>61.502,00</b>
4231.00	Elternbeiträge Kursgelder usw.		70.500		62.300		61.502,00
<b>424</b>	<b>Benützungsgebühren und Dienstleistungen</b>		<b>3.596.400</b>		<b>3.483.400</b>		<b>3.485.406,70</b>
<b>4240</b>	<b>Benützungsgebühren und Dienstleistungen</b>		<b>3.596.400</b>		<b>3.483.400</b>		<b>3.485.406,70</b>
4240.02	Eintrittsgebühren Schwimmbad		110.000		120.000		115.342,25
4240.06	Grabplatzgebühren		7.000		7.000		6.764,00
4240.14	Bauwasserzinsen		7.000		7.000		17.943,75
4240.19	Entwässerung Strassen und Plätze		47.400		47.400		44.011,15
4240.71	Wasserverkauf in der Gemeinde		330.000		330.000		368.635,00
4240.72	Wasserverkauf an andere Gemeinden		200.000		70.000		114.339,60
4240.73	Wasserbezug Axpo AG		30.000		30.000		26.655,95
4240.74	Kanalisations-Benützungsgebühren		820.000		820.000		850.315,35
4240.75	Kehrrichtabfuhr Pauschalen		100.000		100.000		110.869,55
4240.76	Gebührenmarkenverkauf		340.000		340.000		285.135,85
4240.77	Erlöse Altpapier usw.		5.000		12.000		9.256,30
4240.78	Fernwärme Energieverkauf		1.600.000		1.600.000		1.536.137,95
<b>425</b>	<b>Erlös aus Verkäufen</b>		<b>350</b>		<b>350</b>		<b>366,00</b>
<b>4250</b>	<b>Verkäufe</b>		<b>350</b>		<b>350</b>		<b>366,00</b>

**Erfolgsrechnung**

Budget / 25.9.2019]

1.1.2020 - 31.12.2020

Einwohnergemeinde

<b>Erfolgsrechnung Artengliederung</b>		<b>Budget 2020</b>	<b>Budget 2019</b>	<b>Rechnung 2018</b>
	<b>Aufwand</b>	<b>Ertrag</b>	<b>Aufwand</b>	<b>Aufwand</b>
			<b>Ertrag</b>	<b>Ertrag</b>
4250.00	Verkäufe	350	350	366,00
<b>426</b>	<b>Rückerstattungen</b>	<b>976.350</b>	<b>821.850</b>	<b>1.014.487,03</b>
<b>4260</b>	<b>Rückerstattungen Dritter</b>	<b>976.350</b>	<b>821.850</b>	<b>1.014.487,03</b>
4260.00	Rückerstattungen Dritter	481.900	481.800	629.877,08
4260.01	Rückerstattungen Betriebskosten	15.000	15.000	16.882,10
4260.02	Rückerstatt. Transportkosten Schulh. St. Johann	140.000	140.000	160.600,20
4260.03	Rückerstattungen Werbeeinnahmen	8.000	6.000	5.940,00
4260.08	Rückerstatt. Kl.-Dött.+Tegerf. Einstellgeb. Bhf	1.650	1.650	1.650,00
4260.09	Rückerstattungen Alimente	60.000	52.000	83.688,50
4260.10	Erlös aus Tageskartenverkauf SBB Flexi Card	28.500	29.000	25.757,30
4260.13	Rückerstattung Elternanteile	62.300	62.300	52.552,40
4260.19	Mittagstisch Elternbeiträge			15.918,00
4260.21	Mobility Umsatzbeteiligung	12.000	12.000	
4260.71	Rückerstattung Grundkosten	167.000	22.100	21.621,45
<b>427</b>	<b>Bussen</b>	<b>17.600</b>	<b>17.600</b>	<b>31.409,40</b>
<b>4270</b>	<b>Bussen</b>	<b>17.600</b>	<b>17.600</b>	<b>31.409,40</b>
4270.00	Bussen	17.600	17.600	31.409,40
<b>429</b>	<b>Übrige Entgelte</b>	<b>216.700</b>	<b>219.900</b>	<b>219.432,10</b>
<b>4290</b>	<b>Übrige Entgelte</b>	<b>216.700</b>	<b>219.900</b>	<b>219.432,10</b>
4290.01	Entschädigung Zwiilag	206.000	206.000	205.932,10
4290.03	Entschädigung Axpo AG für Notfallschutz		3.200	
4290.10	Beitrag von SBB an Unterhalt Bhf Platz	10.700	10.700	13.500,00
<b>44</b>	<b>Finanzertrag</b>	<b>288.150</b>	<b>288.500</b>	<b>280.016,89</b>
<b>440</b>	<b>Zinsertrag</b>	<b>66.900</b>	<b>68.450</b>	<b>79.445,64</b>
<b>4401</b>	<b>Zinsen Forderungen und Kontokorrente</b>	<b>20.100</b>	<b>20.050</b>	<b>26.201,99</b>
4401.00	Zinsen Forderungen KK Banken usw.	20.100	20.050	26.201,99
<b>4409</b>	<b>Übrige Zinsen von Finanzvermögen</b>	<b>46.800</b>	<b>48.400</b>	<b>53.243,65</b>

**Erfolgsrechnung**

1.1.2020 - 31.12.2020

Erfolgsrechnung Artengliederung		Budget 2020		Budget 2019		Rechnung 2018	
		Aufwand	Ertrag	Aufwand	Ertrag	Aufwand	Ertrag
4409.01	Verzinsung Nettovermögen		46.800		48.400		53.243,65
<b>443</b>	<b>Liegenschaftsertrag FV</b>		<b>29.700</b>		<b>29.700</b>		<b>33.615,65</b>
<b>4430</b>	<b>Pacht- und Mietzinse Liegenschaften FV</b>		<b>28.200</b>		<b>28.200</b>		<b>32.115,65</b>
4430.00	Pacht- und Mietzinse Liegenschaften FV (Funktion: 9630)		14.600		14.600		18.831,05
4430.01	Baurechtszins Parz. 1375 Badstr. Schori		2.200		2.200		2.234,60
4430.02	Mietzins Gewerbestr. 1, Spielgruppe		4.200		4.200		3.850,00
4430.04	Mietzins Schlachthaus		7.200		7.200		7.200,00
<b>4439</b>	<b>Übriger Liegenschaftenertrag FV</b>		<b>1.500</b>		<b>1.500</b>		<b>1.500,00</b>
4439.10	Rückerstattungen		1.500		1.500		1.500,00
<b>445</b>	<b>Finanzertrag aus Darleh/Beteiligungen VV</b>		<b>34.600</b>		<b>34.600</b>		<b>34.600,00</b>
<b>4451</b>	<b>Erträge aus Beteiligungen VV</b>		<b>34.600</b>		<b>34.600</b>		<b>34.600,00</b>
4451.00	Erträge aus Beteiligungen VV Dividenden		34.600		34.600		34.600,00
<b>447</b>	<b>Liegenschaftenertrag VV</b>		<b>156.950</b>		<b>155.750</b>		<b>132.355,60</b>
<b>4470</b>	<b>Pacht- und Mietzinse Liegenschaften VV</b>		<b>150.950</b>		<b>149.750</b>		<b>129.665,60</b>
4470.00	Pacht-/Mietzinse Liegenschaften VV		40.000		45.800		38.255,00
4470.01	Pachtzins Fischbrutanstalt		300		300		300,00
4470.02	Baurechtszins Surb Tennisclub Parz.682		300		300		300,00
4470.03	Baurechtszins Altersheim		6.000				
4470.08	Kioskmiete Schwimmbad		5.650		4.650		4.650,00
4470.10	Parkplatzmieten Lache/Gdehaus/J5 Chilbert		44.000		44.000		43.775,00
4470.11	Parkgebühren FC Parkplatz Kl.-Döttingen		10.000		10.000		8.580,60
4470.12	Laternenparkplätze		42.000		42.000		31.150,00
4470.13	Nebenkosten Parkpl. Lache 2 MFH Schiltihalde		2.700		2.700		2.655,00
<b>4472</b>	<b>Vergütung für Benützigungen Liegensch. VV</b>		<b>6.000</b>		<b>6.000</b>		<b>2.690,00</b>
4472.00	Benützigungsgebühren		6.000		6.000		2.690,00
<b>45</b>	<b>Entnahmen aus Fonds und Spezina</b>		<b>18.000</b>		<b>15.000</b>		<b>16.102,41</b>
<b>450</b>	<b>Entnahme aus Fonds+SpezFina im FK</b>		<b>18.000</b>		<b>15.000</b>		<b>16.102,41</b>

**Erfolgsrechnung**

Budget / 25.9.2019]

1.1.2020 - 31.12.2020

Einwohnergemeinde

Erfolgsrechnung Artengliederung		Budget 2020		Budget 2019		Rechnung 2018	
		Aufwand	Ertrag	Aufwand	Ertrag	Aufwand	Ertrag
<b>4501</b>	<b>Entnahmen aus Fonds des FK</b>		<b>18.000</b>		<b>15.000</b>		<b>16.102,41</b>
4501.00	Entnahmen aus Fonds des FK		18.000		15.000		16.102,41
<b>46</b>	<b>Transferertrag</b>		<b>5.534.600</b>		<b>5.580.350</b>		<b>5.354.184,94</b>
<b>461</b>	<b>Entschädigungen von Gemeinwesen</b>		<b>1.315.700</b>		<b>1.359.650</b>		<b>1.344.577,64</b>
<b>4611</b>	<b>... vom Kanton</b>		<b>431.200</b>		<b>391.000</b>		<b>458.136,21</b>
4611.00	Veranlagungs- und Bezugsentschädigung		200		200		119,75
4611.01	Entschäd.vom Kanton für Flüchtlinge/Asylbewerber		250.000		250.000		225.517,21
4611.02	Verwaltungspauschalen vom Kanton		55.000		15.000		54.364,40
4611.04	Entschädigung durch Kanton		126.000		125.800		178.134,85
<b>4612</b>	<b>... von Gemeinden + Gemeindeverbänden</b>		<b>884.500</b>		<b>968.650</b>		<b>886.441,43</b>
4612.00	Verwaltungentschäd.Ortsbürg.,Feuerw.,Kirchgden		57.700		57.700		52.686,60
4612.01	Anteil Abwart (3612.01)		40.000		35.000		35.000,00
4612.03	Verwaltungsentschädigungen eigene Betriebe		89.200		111.000		111.000,00
4612.04	Anteil Löhne Bauamt Spez.Fin.		174.300		216.200		209.096,20
4612.05	Hydrantenentschädigung von EG (285 Hydr.)		60.000		60.000		60.000,00
4612.07	Rückerstatt.Kleindöttingen Blumen Aarebrücke		4.500		4.500		4.175,25
4612.09	Dienstleistungen Bauverwaltung an Koblenz		45.000		45.000		66.167,50
4612.12	Entschädigung von Gemeinden		314.100		351.550		256.289,88
4612.13	OSUA Anlagekostenanteil Kochschule/Werkraum		32.000		30.000		31.500,00
4612.17	Administration für Dritte		44.000		34.000		40.086,00
4612.31	Arbeiten Bauamt für Ortsbürger+Feuerwehr		2.000		2.000		2.000,00
4612.43	Entsch. von OSUA für Sitzungen in der Kreisschulpfl.		17.000		17.000		17.000,00
4612.45	Beiträge von anderen Gemeinden		4.700		4.700		1.440,00
<b>462</b>	<b>Finanz- und Lastenausgleich</b>		<b>517.000</b>		<b>415.000</b>		<b>158.800,00</b>
<b>4621</b>	<b>... von Kantonen und Konkordaten</b>		<b>517.000</b>		<b>415.000</b>		<b>158.800,00</b>
4621.50	Interkantonaler Finanzausgleich von Kanton an die Gemein..		423.000		340.000		95.000,00
4621.60	Ausgleichszahlungen vom Kanton		94.000		75.000		63.800,00
<b>463</b>	<b>Beiträge von Gemeinwesen und Dritten</b>		<b>3.511.700</b>		<b>3.658.200</b>		<b>3.706.594,35</b>



**Erfolgsrechnung**

Budget / 25.9.2019]

1.1.2020 - 31.12.2020

Einwohnergemeinde

Erfolgsrechnung Artengliederung		Budget 2020		Budget 2019		Rechnung 2018	
		Aufwand	Ertrag	Aufwand	Ertrag	Aufwand	Ertrag
<b>4630</b>	<b>... vom Bund</b>		<b>50.000</b>				
4630.00	Beiträge vom Bund		50.000				
<b>4631</b>	<b>... vom Kanton</b>		<b>2.868.900</b>		<b>2.846.900</b>		<b>2.899.007,05</b>
4631.00	Beitrag Kanton		900		900		392,60
4631.01	Beitrag AGV aus Löschfonds (Fr.100/Hydr.)		30.000		30.000		31.100,00
4631.05	Beiträge Trägerkanton		2.323.000		2.303.000		2.344.508,00
4631.07	Beiträge für Schülertransporte		487.000		485.000		494.806,45
4631.09	Beitrag Kanton für Muki Deutsch		28.000		28.000		28.200,00
<b>4632</b>	<b>... von Gemeinden und Gemeindeverbänden</b>		<b>460.000</b>		<b>780.000</b>		<b>781.000,00</b>
4632.00	Beiträge von Gemeinden/Gemeindeverbände		460.000		780.000		781.000,00
<b>4635</b>	<b>... von privaten Unternehmungen</b>		<b>130.500</b>		<b>29.000</b>		<b>25.187,30</b>
4635.01	Axpo Power AG Unterstützungsbeiträge		101.500				
4635.11	Gratisstrom Axpo/AEW		29.000		29.000		25.187,30
<b>4637</b>	<b>... von privaten Haushalten</b>		<b>2.300</b>		<b>2.300</b>		<b>1.400,00</b>
4637.01	Grabunterhaltsgebühren		2.300		2.300		1.400,00
<b>466</b>	<b>Auflösung passiv. Investitionsbeiträge</b>		<b>188.000</b>		<b>145.300</b>		<b>139.815,00</b>
<b>4660</b>	<b>Planmässige Auflösung passiv.IR-Beiträge</b>		<b>188.000</b>		<b>145.300</b>		<b>139.815,00</b>
4660.71	Planm. Aufl. pass. IR-Beitr. priv. Haushalten		188.000		145.300		139.815,00
<b>469</b>	<b>Übriger Transferertrag</b>		<b>2.200</b>		<b>2.200</b>		<b>4.397,95</b>
<b>4699</b>	<b>Rückverteilungen</b>		<b>2.200</b>		<b>2.200</b>		<b>4.397,95</b>
4699.10	Rückverteilung CO2-Abgabe		2.200		2.200		4.397,95
<b>48</b>	<b>Ausserordentlicher Ertrag</b>		<b>742.000</b>		<b>781.300</b>		<b>820.338,00</b>
<b>489</b>	<b>Entnahmen aus dem Eigenkapital</b>		<b>742.000</b>		<b>781.300</b>		<b>820.338,00</b>
<b>4895</b>	<b>... aus Aufwertungsreserve</b>		<b>742.000</b>		<b>781.300</b>		<b>820.338,00</b>
4895.00	Entnahmen aus Aufwertungsreserve		742.000		781.300		820.338,00

**Erfolgsrechnung**

Budget / 25.9.2019]

1.1.2020 - 31.12.2020

Einwohnergemeinde

<b>Erfolgsrechnung Artengliederung</b>		<b>Budget 2020</b>		<b>Budget 2019</b>		<b>Rechnung 2018</b>	
	<b>Aufwand</b>	<b>Ertrag</b>	<b>Aufwand</b>	<b>Ertrag</b>	<b>Aufwand</b>	<b>Ertrag</b>	
<b>49</b>	<b>Interne Verrechnungen</b>		<b>572.600</b>		<b>533.800</b>		<b>677.433,90</b>
<b>491</b>	<b>.. von Dienstleistungen</b>		<b>553.600</b>		<b>514.800</b>		<b>658.433,90</b>
<b>4910</b>	<b>Int.Verr von Dienstleistungen</b>		<b>553.600</b>		<b>514.800</b>		<b>658.433,90</b>
4910.00	Anteil Löhne Bauamt (3910.00)		531.100		500.300		643.933,90
4910.01	Anteil Löhne Abwarte (3910.01)		19.500		11.500		11.500,00
4910.03	Interne Verrechnung		3.000		3.000		3.000,00
<b>492</b>	<b>.. von Pacht, Mieten, Benützungskosten</b>		<b>19.000</b>		<b>19.000</b>		<b>19.000,00</b>
<b>4920</b>	<b>Int.Verr von Pacht,Mieten, Benützungsko.</b>		<b>19.000</b>		<b>19.000</b>		<b>19.000,00</b>
4920.01	Interne Verrechnung Anteil Sport		11.000		11.000		11.000,00
4920.02	Interne Verrechnung Anteil Kultur		8.000		8.000		8.000,00
<b>9</b>	<b>Abschlusskonten</b>	<b>750.250</b>	<b>57.900</b>	<b>793.750</b>	<b>110.100</b>	<b>1.562.492,66</b>	<b>100.266,85</b>
<b>90</b>	<b>Abschluss Erfolgsrechnung</b>	<b>750.250</b>	<b>57.900</b>	<b>793.750</b>	<b>110.100</b>	<b>1.562.492,66</b>	<b>100.266,85</b>
<b>900</b>	<b>Abschluss allgemeiner Haushalt</b>	<b>60.200</b>		<b>310.000</b>		<b>799.755,08</b>	
<b>9000</b>	<b>Ertragsüberschuss Erfolgsrechnung</b>	<b>60.200</b>		<b>310.000</b>		<b>799.755,08</b>	
9000.00	Ertragsüberschuss Erfolgsrechnung	60.200		310.000		799.755,08	
<b>901</b>	<b>Abschluss Spezialfinanzierungen</b>	<b>690.050</b>	<b>57.900</b>	<b>483.750</b>	<b>110.100</b>	<b>762.737,58</b>	<b>100.266,85</b>
<b>9010</b>	<b>Abschluss Spezialfinanzierungen im EK, Ertragsübersc..</b>	<b>690.050</b>		<b>483.750</b>		<b>762.737,58</b>	
9010.00	Abschluss Spezialf. im EK, Ertragsüberschuss	690.050		483.750		762.737,58	
<b>9011</b>	<b>Abschluss Spezialfinanzierungen im EK, Aufwandüber..</b>		<b>57.900</b>		<b>110.100</b>		<b>100.266,85</b>
9011.00	Abschluss Spezialfinanz.im EK, Aufwandüberschuss		57.900		110.100		100.266,85

**Investitionsrechnung**

Budget /27.9.2019

1.1.2020 - 31.12.2020

Einwohnergemeinde

Nummer	Investitionsrechnung	Budget 2020		Budget 2019		Rechnung 2018	
		Ausgaben	Einnahmen	Ausgaben	Einnahmen	Ausgaben	Einnahmen
<b>I</b>	<b>Investitionsrechnung</b>	<b>1.183.000</b>	<b>1.183.000</b>	<b>5.759.000</b>	<b>5.759.000</b>	<b>5.793.335,05</b>	<b>5.793.335,05</b>
<b>1</b>	<b>ÖFFENTLICHE ORDNUNG + SICHERHEIT, VERTEIDIGUNG</b>	<b>154.000</b>					
	Nettoergebnis		154.000				
<b>1500</b>	<b>Feuerwehr</b>	<b>154.000</b>					
5620.03	IR-Beitrag, Rüstfahrzeug Feuerwehr GV 12.06.2019,Fr. 154'000 VK	154.000					
<b>2</b>	<b>BILDUNG</b>	<b>190.000</b>		<b>3.040.000</b>		<b>4.018.257,35</b>	
	Nettoergebnis		190.000		3.040.000		4.018.257,35
<b>2170</b>	<b>Schulliegenschaften</b>	<b>190.000</b>		<b>3.040.000</b>		<b>4.018.257,35</b>	
5040.02	Überprüfung Infrastruktur Schulanlagen GV 4.6.08,Fr.280'000 VK (100'357)	40.000		40.000			
5040.07	Planungskredit Schulhaus Rebhalde GV 18.11.15; Fr. 290'000					1.830,30	
5040.08	Baukredit Schulhaus Rebhalde GV 16.11.16; Fr. 8'500'000	150.000		3.000.000		4.016.427,05	
<b>6</b>	<b>VERKEHR UND NACHRICHTENÜBERMITTLUNG</b>	<b>417.000</b>		<b>1.661.000</b>		<b>-102.798,90</b>	<b>210.915,90</b>
	Nettoergebnis		417.000		1.661.000	313.714,80	
<b>6130</b>	<b>Kantonsstrassen, übrige</b>	<b>72.000</b>		<b>670.000</b>		<b>33.832,70</b>	
5610.03	Kantonsstr.Lärmschutzmassn. Dekret	22.000		120.000		18.000,00	
5610.06	San.Str. Ochsen-Köferli inkl. Dorfpl., K285/Dekret GV 22.11.2017, Fr. 1'360'000 VK	50.000		50.000		15.832,70	
5610.07	Chilbert Belag und Signalanlage GV 16.01.2019, Fr. 500'000 Dekret			500.000			
<b>6150</b>	<b>Gemeindestrassen</b>	<b>345.000</b>		<b>991.000</b>		<b>-136.631,60</b>	<b>210.915,90</b>
5010.02	Strasse Erschliess.Chunte-Neuwingerte(inkl.Kanal.) GV 14.06.2013,Fr.651'000 VK (100'355)					2.793,00	

**Investitionsrechnung**

Budget /27.9.2019

1.1.2020 - 31.12.2020

Einwohnergemeinde

Nummer	Investitionsrechnung	Budget 2020		Budget 2019		Rechnung 2018	
		Ausgaben	Einnahmen	Ausgaben	Einnahmen	Ausgaben	Einnahmen
5010.05	Strasse Chilbert-Schulstrasse GV 16.11.11,Fr.1'802'000 VK (100'292)					199,40	
5010.06	Strasse Rebbergstrasse-Guggichweg GV 16.11.11,Fr.1'549'000 VK (100'288)					-363.134,30	
5010.08	Strasse Austrasse Erschliessung GV 15.11.13,Fr. 738'750 VK (100'356)	22.000		28.000		13.695,65	
5010.10	San. Strasse Ahornweg GV 22.11.2017,Fr. 100'000 BK					117.254,45	
5010.11	San. Strasse Bücklirain GV 22.11.2017,Fr. 65'000 BK					66.208,55	
5010.12	San. Surbbrücke GV 21.06.2017,Fr. 761'000 VK	94.000		637.000		6.151,65	
5010.13	Kauf Restparzellen Mülibach GV 22.11.2017,Fr. 20'000 BK					20.200,00	
5010.14	Schützenhausstr. Ersatz Belag GV 14.11.2018,Fr. 76'000 BK			76.000			
5010.15	San. Schluche GV 14.11.2018,Fr. 229'000 VK	129.000		250.000			
5010.17	San. Brücke Weierweg GV 20.11.2019,Fr. 100'000 BK	100.000					
6310.06	Kantonsbeitrag Chunte-Neuwingerte						210.915,90
<b>7</b>	<b>UMWELTSCHUTZ UND RAUMORDNUNG</b> Nettoergebnis	<b>252.000</b>	<b>150.000</b> 102.000	<b>869.000</b>	<b>150.000</b> 719.000	<b>609.356,10</b> 105.645,70	<b>715.001,80</b>
<b>7101</b>	<b>Wasserwerk [Gemeindebetrieb]</b>	<b>100.000</b>	<b>90.000</b>	<b>364.000</b>	<b>90.000</b>	<b>366.404,15</b>	<b>421.888,95</b>
5030.02	WV,Erschliessung Chunte-Neuwingerte GV 13.06.13 Fr.275'000 VK (100'205)					4.246,30	
5030.04	WV,Austrasse Erschliessung GV 15.11.13,Fr. 435'250					329,00	
5030.05	WV,Chilbert-Schulstrasse GV 16.11.11,Fr.363'000 VK (100'358)					33,60	
5030.06	WV,Rebbergstrasse-Guggichweg GV 16.11.11,Fr.329'000 VK (100'283)					107.152,35	
5030.20	WV, Bereich Surbbrücke GV 21.06.2017,Fr.286'000 VK	40.000		50.000		146.330,50	

**Investitionsrechnung**

Budget /27.9.2019

1.1.2020 - 31.12.2020

Einwohnergemeinde

Nummer	Investitionsrechnung	Budget 2020		Budget 2019		Rechnung 2018	
		Ausgaben	Einnahmen	Ausgaben	Einnahmen	Ausgaben	Einnahmen
5030.32	WV, Ahornweg GV 22.11.2017,Fr. 100'000 BK					108.080,90	
5030.33	WV, Ochsen-Köferli GV 22.11.2017,Fr. 120'000 VK			35.000		231,50	
5030.35	WV, Schluche Bachleitung GV 14.11.2018,Fr. 136'000 VK	60.000		120.000			
5030.36	WV, Ersatz Steuerung GV 14.11.2018,Fr. 83'000 BK			83.000			
5030.37	WV, Schützenhausstr. GV 14.11.2018,Fr. 76'000 BK			76.000			
6320.04	Beitrag Klingnau Wasser Ahornweg GV 22.11.2017, Fr. 50'000 BK						54.864,60
6320.05	Beitrag Klingnau WV Müligass/Kanzleigass						41.388,90
6320.06	Beitrag Klingnau WV Rebbergstr./Guggichweg						29.745,15
6320.07	Beitrag Klingnau WV Chilbert/Schulstr.						33.847,90
6320.08	Beitrag Klingnau WV Nussgrabe/Schiltihal						38.976,40
6320.09	Beitrag Klingnau Bachleitung Schluche		60.000		60.000		
6370.03	WV,Anschlussgebühren		30.000		30.000		223.066,00
<b>7201</b>	<b>Abwasserbeseitigung [Gemeindebetrieb]</b>	<b>152.000</b>	<b>60.000</b>	<b>505.000</b>	<b>60.000</b>	<b>242.951,95</b>	<b>293.112,85</b>
5030.08	Kanal.,Erschliess.Chunte-Neuwing.(Kredit in Strasse) GV 13.6.13, Kredit in Strasse (100'359)					-2.586,10	
5030.13	Kanal.Austrasse Erschliessung GV 15.11.13,Fr. 486'000 VK					552,80	
5030.17	Kanal.,Chilbert-Schulstrasse GV 16.11.11,Fr.995'000 VK (100'360)					117,85	
5030.18	Kanal.,Rebbergstrasse-Guggichweg GV 16.11.11,Fr.851'000 VK (100'298)					256.417,05	
5030.29	Kanal. Regenbecken Schützenhausstr. GV 18.11.15,Fr. 1'660'000					-20.652,65	

**Investitionsrechnung**

Budget /27.9.2019

1.1.2020 - 31.12.2020

Einwohnergemeinde

Nummer	Investitionsrechnung	Budget 2020		Budget 2019		Rechnung 2018	
		Ausgaben	Einnahmen	Ausgaben	Einnahmen	Ausgaben	Einnahmen
5030.34	Kanal. Ochsen-Köferli GV 22.11.2017, Fr. 235'000 VK			25.000		9.103,00	
5030.38	Kanal., Schluche Bachleitung GV 14.11.2018, Fr. 215'000 VK			250.000			
5290.02	GEP 2. Generation GV 14.11.2018, Fr. 498'000 VK	100.000		230.000			
5620.04	IR-Beitrag, ARA San. Hebewerk Rechenanlage GV 20.11.2019, Fr. 52'000 BK	52.000					
6370.04	Kanalisation Anschlussgebühren		60.000		60.000		293.112,85
<b>8</b>	<b>VOLKSWIRTSCHAFT</b>		<b>20.000</b>	<b>19.000</b>	<b>20.000</b>	<b>253.047,20</b>	<b>89.555,60</b>
	Nettoergebnis	20.000		1.000			163.491,60
<b>8731</b>	<b>Fernwärmebetrieb nichtelektri. Energie</b>		<b>20.000</b>	<b>19.000</b>	<b>20.000</b>	<b>253.047,20</b>	<b>89.555,60</b>
5030.21	Fernw., Erschliessung Chunte-Neuwingerte GV 13.6.13, Fr. 394'000 VK (100'206)					4.863,50	
5030.31	Fernw., Bereich Surbbrücke GV 21.06.17, Fr. 349'000 VK			19.000		248.183,70	
6370.05	Fernwärme Anschlussgebühren		20.000		20.000		89.555,60
<b>9</b>	<b>FINANZEN</b>	<b>170.000</b>	<b>1.013.000</b>	<b>170.000</b>	<b>5.589.000</b>	<b>1.015.473,30</b>	<b>4.777.861,75</b>
	Nettoergebnis	843.000		5.419.000		3.762.388,45	
<b>9990</b>	<b>Abschluss</b>	<b>170.000</b>	<b>1.013.000</b>	<b>170.000</b>	<b>5.589.000</b>	<b>1.015.473,30</b>	<b>4.777.861,75</b>
5900.00	Passivierte Einnahmen allgemeiner Haushalt					210.915,90	
5900.01	Passivierte Einnahmen Wasserwerk	90.000		90.000		421.888,95	
5900.02	Passivierte Einnahmen Abwasserbeseitigung	60.000		60.000		293.112,85	
5900.06	Passivierte Einnahmen Fernwärmeversorgung	20.000		20.000		89.555,60	
6900.00	Aktiviert Ausgaben allgemeiner Haushalt		761.000		4.701.000		3.915.458,45

**Investitionsrechnung**

Budget /27.9.2019

1.1.2020 - 31.12.2020

Einwohnergemeinde

Nummer	Investitionsrechnung	Budget 2020		Budget 2019		Rechnung 2018	
		Ausgaben	Einnahmen	Ausgaben	Einnahmen	Ausgaben	Einnahmen
6900.01	Aktivierte Ausgaben Wasserwerk		100.000		364.000		366.404,15
6900.02	Aktivierte Ausgaben Abwasserbeseitigung		152.000		505.000		242.951,95
6900.06	Aktivierte Ausgaben Fernwärmeversorgung				19.000		253.047,20

**Kreditkontrolle**

Budget / 27.9.2019

1.1.2020 - 31.12.2020

Einwohnergemeinde

	Kredite nach Funktionen Beschluss Instanz & Datum	Kreditbetrag	Mutmassliche kum. Ausgaben bis 31.12.2019	Mutmassliche kum. Einnahmen bis 31.12.2019	Budget 2020		Verfügbarer Restkredit
					Ausgaben	Einnahmen	
<b>I</b>	<b>Investitionsrechnung</b>		<b>12.446.878,10</b>	<b>135.719,75</b>	<b>707.000,00</b>	<b>60.000,00</b>	<b>3.136.007,45</b>
<b>2</b>	<b>BILDUNG</b>		<b>8.707.716,45</b>		<b>190.000,00</b>		<b>172.283,55</b>
<b>2170</b>	<b>Schulliegenschaften</b>		<b>8.707.716,45</b>		<b>190.000,00</b>		<b>172.283,55</b>
5040.02	Überprüfung Infrastruktur Schulanlagen GV 4.6.08, Fr. 280'000 VK (100'357)	280.000,00	199.769,45		40.000,00		40.230,55
5040.07	Planungskredit Schulhaus Rebhalde GV 18.11.15; Fr. 290'000	290.000,00	157.947,00				132.053,00
5040.08	Baukredit Schulhaus Rebhalde GV 16.11.16; Fr. 8'500'000	8.500.000,00	8.350.000,00		150.000,00		
<b>6</b>	<b>VERKEHR UND NACHRICHTENÜBERMITTLUNG</b>		<b>2.046.645,35</b>	<b>77.940,00</b>	<b>317.000,00</b>		<b>2.016.604,65</b>
<b>6130</b>	<b>Kantonsstrassen, übrige</b>		<b>853.681,80</b>		<b>72.000,00</b>		<b>1.355.318,20</b>
5610.03	Kantonsstr.Lärmschutzmassn. Dekret	921.000,00	783.995,45		22.000,00		115.004,55
5610.06	San.Str. Ochsen-Köferli inkl. Dorfpl., K285/Dekret GV 22.11.2017, Fr. 1'360'000 VK	1.360.000,00	69.686,35		50.000,00		1.240.313,65
<b>6150</b>	<b>Gemeindestrassen</b>		<b>1.192.963,55</b>	<b>77.940,00</b>	<b>245.000,00</b>		<b>661.286,45</b>
5010.08	Strasse Austrasse Erschliessung GV 15.11.13, Fr. 738'750 VK (100'356)	738.750,00	425.963,55		22.000,00		290.786,45
5010.12	San. Surbbrücke GV 21.06.2017, Fr. 761'000 VK	761.000,00	667.000,00		94.000,00		
5010.15	San. Schluche GV 14.11.2018, Fr. 229'000 VK	229.000,00	100.000,00		129.000,00		
6310.05	Beitrag San. Surbbrücke GV 21.06.2017, Fr. 370'500	370.500,00					370.500,00
6370.02	Strasse Austr., Erschliessungsbeitr. Eigentümer GV 15.11.13, Fr. 140'000 (100'356)	140.000,00		77.940,00			



**Kreditkontrolle**

Budget / 27.9.2019

1.1.2020 - 31.12.2020

Einwohnergemeinde

	Kredite nach Funktionen Beschluss Instanz & Datum	Kreditbetrag	Mutmassliche kum. Ausgaben bis 31.12.2019	Mutmassliche kum. Einnahmen bis 31.12.2019	Budget 2020		Verfügbarer Restkredit
					Ausgaben	Einnahmen	
<b>6210</b>	<b>Bahninfrastruktur</b>						
<b>7</b>	<b>UMWELTSCHUTZ UND RAUMORDNUNG</b>		<b>1.343.516,30</b>	<b>57.779,75</b>	<b>200.000,00</b>	<b>60.000,00</b>	<b>912.119,25</b>
<b>7101</b>	<b>Wasserwerk [Gemeindebetrieb]</b>		<b>559.344,30</b>	<b>57.779,75</b>	<b>100.000,00</b>	<b>60.000,00</b>	<b>317.905,70</b>
5030.04	WV,Austrasse Erschliessung GV 15.11.13,Fr. 435'250	435.250,00	197.597,95				237.652,05
5030.20	WV, Bereich Surbbrücke GV 21.06.2017,Fr.286'000 VK	286.000,00	245.749,25		40.000,00		250,75
5030.33	WV, Ochsen-Köferli GV 22.11.2017,Fr. 120'000 VK	120.000,00	39.997,10				80.002,90
5030.35	WV, Schluche Bachleitung GV 14.11.2018,Fr. 136'000 VK	136.000,00	76.000,00		60.000,00		
6320.09	Beitrag Klingnau Bachleitung Schluche	60.000,00				60.000,00	
6370.06	Wasser Austrasse Erschl.Beträge GV 15.11.13	100.000,00		57.779,75			
<b>7201</b>	<b>Abwasserbeseitigung [Gemeindebetrieb]</b>		<b>784.172,00</b>		<b>100.000,00</b>		<b>594.213,55</b>
5030.13	Kanal.Austrasse Erschliessung GV 15.11.13,Fr. 486'000 VK	486.000,00	530.385,55				
5030.34	Kanal. Ochsen-Köferli GV 22.11.2017, Fr. 235'000 VK	235.000,00	38.786,45				196.213,55
5030.38	Kanal., Schluche Bachleitung GV 14.11.2018, Fr. 215'000 VK	215.000,00	215.000,00				
5290.02	GEP 2. Generation GV 14.11.2018, Fr. 498'000 VK	498.000,00			100.000,00		398.000,00
<b>8</b>	<b>VOLKSWIRTSCHAFT</b>		<b>349.000,00</b>				<b>35.000,00</b>
<b>8731</b>	<b>Fernwärmebetrieb nichtelektri. Energie</b>		<b>349.000,00</b>				<b>35.000,00</b>
5030.31	Fernw., Bereich Surbbrücke GV 21.06.17,Fr.349'000 VK	349.000,00	349.000,00				
5030.39	Fernw., Ochsen-Köferli GV 22.11.17,Fr.35'000 VK	35.000,00					35.000,00

**Kreditkontrolle**

Budget / 27.9.2019

1.1.2020 - 31.12.2020

Einwohnergemeinde

	Kredite nach Funktionen Beschluss Instanz & Datum	Kreditbetrag	Mutmassliche kum. Ausgaben bis 31.12.2019	Mutmassliche kum. Einnahmen bis 31.12.2019	Budget 2020		Verfügbarer Restkredit
					Ausgaben	Einnahmen	
9	FINANZEN						
9990	Abschluss						

**Ergebnis - Einwohnergemeinde ohne Spezialfinanzierung**

Budget /27.9.2019

1.1.2020 - 31.12.2020

Einwohnergemeinde

Erfolgs- und Finanzierungsausweis		Budget 2020	Budget 2019	Rechnung 2018
<b>ERFOLGSRECHNUNG</b>				
<b>Betrieblicher Aufwand</b>				
30	Personalaufwand	3.097.600	3.084.800	3.154.909,45
31	Sach- und übriger Betriebsaufwand	2.066.350	1.860.650	1.895.572,78
33	Abschreibungen Verwaltungsvermögen	1.004.000	1.081.800	1.039.252,30
35	Einlagen in Fonds und Spezialfinanzierungen	0	0	0,00
36	Transferaufwand	8.149.800	7.773.400	7.783.095,63
37	Durchlaufende Beiträge	0	0	0,00
	<b>Total Betrieblicher Aufwand</b>	<b>14.317.750</b>	<b>13.800.650</b>	<b>13.872.830,16</b>
<b>Betrieblicher Ertrag</b>				
40	Fiskalertrag	10.153.000	9.753.000	10.321.732,90
41	Regalien und Konzessionen	85.200	85.200	94.296,50
42	Entgelte	1.307.500	1.289.900	1.508.806,25
43	Verschiedene Erträge	0	0	0,00
45	Entnahmen aus Fonds und Spezialfinanzierungen	18.000	15.000	16.102,41
46	Transferertrag	1.974.600	2.085.050	1.792.704,74
47	Durchlaufende Beiträge	0	0	0,00
	<b>Total Betrieblicher Ertrag</b>	<b>13.538.300</b>	<b>13.228.150</b>	<b>13.733.642,80</b>
	<b>Ergebnis aus betrieblicher Tätigkeit</b>	<b>-779.450</b>	<b>-572.500</b>	<b>-139.187,36</b>
34	Finanzaufwand	162.400	160.800	126.945,50
44	Finanzertrag	260.050	262.000	252.644,94
	<b>Ergebnis aus Finanzierung</b>	<b>97.650</b>	<b>101.200</b>	<b>125.699,44</b>
	<b>Operatives Ergebnis</b>	<b>-681.800</b>	<b>-471.300</b>	<b>-13.487,92</b>
38	Ausserordentlicher Aufwand	0	0	7.095,00
48	Ausserordentlicher Ertrag	742.000	781.300	820.338,00
	<b>Ausserordentliches Ergebnis</b>	<b>742.000</b>	<b>781.300</b>	<b>813.243,00</b>
	<b>Gesamtergebnis Erfolgsrechnung</b>	<b>60.200</b>	<b>310.000</b>	<b>799.755,08</b>
	(+ = Ertragsüberschuss / - = Aufwandüberschuss)			

**Ergebnis - Einwohnergemeinde ohne Spezialfinanzierung**

Budget /27.9.2019

1.1.2020 - 31.12.2020

Einwohnergemeinde

Erfolgs- und Finanzierungsausweis		Budget 2020	Budget 2019	Rechnung 2018
<b>INVESTITIONSRECHNUNG</b>				
<b>Investitionsausgaben</b>				
50	Sachanlagen	535.000	4.031.000	3.881.625,75
51	Investitionen auf Rechnung Dritter	0	0	0,00
52	Immaterielle Anlagen	0	0	0,00
54	Darlehen	0	0	0,00
55	Beteiligungen und Grundkapitalien	0	0	0,00
56	Investitionsbeiträge	226.000	670.000	33.832,70
58	Ausserordentliche Investitionen	0	0	0,00
	<b>Total Investitionsausgaben</b>	<b>761.000</b>	<b>4.701.000</b>	<b>3.915.458,45</b>
<b>Investitionseinnahmen</b>				
60	Übertragung von Sachanlagen in das Finanzvermögen	0	0	0,00
61	Rückerstattungen	0	0	0,00
62	Abgang immaterielle Anlagen	0	0	0,00
63	Investitionsbeiträge	0	0	210.915,90
64	Rückzahlung von Darlehen	0	0	0,00
65	Übertragung von Beteiligungen	0	0	0,00
66	Rückzahlung eigener Investitionsbeiträge	0	0	0,00
68	Ausserordentliche Investitionseinnahmen	0	0	0,00
	<b>Total Investitionseinnahmen</b>	<b>0</b>	<b>0</b>	<b>210.915,90</b>
	<b>Ergebnis Investitionsrechnung</b>	<b>-761.000</b>	<b>-4.701.000</b>	<b>-3.704.542,55</b>
	Selbstfinanzierung	390.000	668.200	1.075.808,97
	<b>Finanzierungsergebnis</b>	<b>-371.000</b>	<b>-4.032.800</b>	<b>-2.628.733,58</b>
	(+ = Finanzierungsüberschuss / - = Finanzierungsfehlbetrag)			

**Ergebnis - Wasserwerk**

1.1.2020 - 31.12.2020

Erfolgs- und Finanzierungsausweis		Budget 2020	Budget 2019	Rechnung 2018
<b>ERFOLGSRECHNUNG</b>				
<b>Betrieblicher Aufwand</b>				
30	Personalaufwand	100	100	0,00
31	Sach- und übriger Betriebsaufwand	430.200	363.200	329.567,15
33	Abschreibungen Verwaltungsvermögen	135.300	108.000	73.981,00
35	Einlagen in Fonds und Spezialfinanzierungen	0	0	0,00
36	Transferaufwand	144.700	144.700	148.390,70
37	Durchlaufende Beiträge	0	0	0,00
	<b>Total Betrieblicher Aufwand</b>	<b>710.300</b>	<b>616.000</b>	<b>551.938,85</b>
<b>Betrieblicher Ertrag</b>				
40	Fiskalertrag	0	0	0,00
41	Regalien und Konzessionen	0	0	0,00
42	Entgelte	804.000	529.100	608.667,05
43	Verschiedene Erträge	0	0	0,00
45	Entnahmen aus Fonds und Spezialfinanzierungen	0	0	0,00
46	Transferertrag	170.400	154.200	152.028,75
47	Durchlaufende Beiträge	0	0	0,00
	<b>Total Betrieblicher Ertrag</b>	<b>974.400</b>	<b>683.300</b>	<b>760.695,80</b>
	<b>Ergebnis aus betrieblicher Tätigkeit</b>	<b>264.100</b>	<b>67.300</b>	<b>208.756,95</b>
34	Finanzaufwand	200	2.600	1.493,40
44	Finanzertrag	0	0	0,00
	<b>Ergebnis aus Finanzierung</b>	<b>-200</b>	<b>-2.600</b>	<b>-1.493,40</b>
	<b>Operatives Ergebnis</b>	<b>263.900</b>	<b>64.700</b>	<b>207.263,55</b>
38	Ausserordentlicher Aufwand	0	0	1.027,00
48	Ausserordentlicher Ertrag	0	0	0,00
	<b>Ausserordentliches Ergebnis</b>	<b>0</b>	<b>0</b>	<b>-1.027,00</b>
	<b>Gesamtergebnis Erfolgsrechnung</b>	<b>263.900</b>	<b>64.700</b>	<b>206.236,55</b>
	(+ = Ertragsüberschuss / - = Aufwandüberschuss)			

**Ergebnis - Wasserwerk**

1.1.2020 - 31.12.2020

<b>Erfolgs- und Finanzierungsausweis</b>		<b>Budget 2020</b>	<b>Budget 2019</b>	<b>Rechnung 2018</b>
<b>INVESTITIONSRECHNUNG</b>				
<b>Investitionsausgaben</b>				
50	Sachanlagen	100.000	364.000	366.404,15
51	Investitionen auf Rechnung Dritter	0	0	0,00
52	Immaterielle Anlagen	0	0	0,00
54	Darlehen	0	0	0,00
55	Beteiligungen, Grundkapitalien	0	0	0,00
56	Investitionsbeiträge	0	0	0,00
	<b>Total Investitionsausgaben</b>	<b>100.000</b>	<b>364.000</b>	<b>366.404,15</b>
<b>Investitionseinnahmen</b>				
60	Übertragung von Sachanlagen in das Finanzvermögen	0	0	0,00
61	Rückerstattungen	0	0	0,00
62	Abgang immaterielle Anlagen	0	0	0,00
63	Investitionsbeiträge	90.000	90.000	421.888,95
64	Rückzahlung von Darlehen	0	0	0,00
65	Übertragung von Beteiligungen	0	0	0,00
66	Rückzahlung eigener Investitionsbeiträge	0	0	0,00
68	Ausserordentliche Investitionseinnahmen	0	0	0,00
	<b>Total Investitionseinnahmen</b>	<b>90.000</b>	<b>90.000</b>	<b>421.888,95</b>
	<b>Ergebnis Investitionsrechnung</b>	<b>-10.000</b>	<b>-274.000</b>	<b>55.484,80</b>
	Selbstfinanzierung	330.800	120.500	229.539,55
	<b>Finanzierungsergebnis</b> (+ = Finanzierungsüberschuss / - = Finanzierungsfehlbetrag)	<b>320.800</b>	<b>-153.500</b>	<b>285.024,35</b>
<b>BILANZ</b>				
	<b>Nettovermögen/Nettoschuld per 01.01.</b>	<b>17.816</b>	<b>-135.684</b>	<b>149.340,30</b>
	<b>Nettovermögen/Nettoschuld per 31.12.</b> (- = Nettovermögen / + = Nettoschuld)	<b>-302.984</b>	<b>17.816</b>	<b>-135.684,05</b>
	<b>Veränderung = Finanzierungsergebnis</b>	<b>320.800</b>	<b>-153.500</b>	<b>285.024,35</b>

**Ergebnis - Abwasserbeseitigung**

Budget /27.9.2019

1.1.2020 - 31.12.2020

Einwohnergemeinde

Erfolgs- und Finanzierungsausweis		Budget 2020	Budget 2019	Rechnung 2018
<b>ERFOLGSRECHNUNG</b>				
<b>Betrieblicher Aufwand</b>				
30	Personalaufwand	0	0	0,00
31	Sach- und übriger Betriebsaufwand	139.000	153.000	169.705,80
33	Abschreibungen Verwaltungsvermögen	204.300	165.000	120.516,00
35	Einlagen in Fonds und Spezialfinanzierungen	0	0	0,00
36	Transferaufwand	371.200	401.400	324.060,95
37	Durchlaufende Beiträge	0	0	0,00
	<b>Total Betrieblicher Aufwand</b>	<b>714.500</b>	<b>719.400</b>	<b>614.282,75</b>
<b>Betrieblicher Ertrag</b>				
40	Fiskalertrag	0	0	0,00
41	Regalien und Konzessionen	0	0	0,00
42	Entgelte	867.400	867.400	894.326,50
43	Verschiedene Erträge	0	0	0,00
45	Entnahmen aus Fonds und Spezialfinanzierungen	0	0	0,00
46	Transferertrag	100.400	78.400	75.412,00
47	Durchlaufende Beiträge	0	0	0,00
	<b>Total Betrieblicher Ertrag</b>	<b>967.800</b>	<b>945.800</b>	<b>969.738,50</b>
	<b>Ergebnis aus betrieblicher Tätigkeit</b>	<b>253.300</b>	<b>226.400</b>	<b>355.455,75</b>
34	Finanzaufwand	12.200	11.400	15.030,65
44	Finanzertrag	0	0	0,00
	<b>Ergebnis aus Finanzierung</b>	<b>-12.200</b>	<b>-11.400</b>	<b>-15.030,65</b>
	<b>Operatives Ergebnis</b>	<b>241.100</b>	<b>215.000</b>	<b>340.425,10</b>
38	Ausserordentlicher Aufwand	0	0	1.979,00
48	Ausserordentlicher Ertrag	0	0	0,00
	<b>Ausserordentliches Ergebnis</b>	<b>0</b>	<b>0</b>	<b>-1.979,00</b>
	<b>Gesamtergebnis Erfolgsrechnung</b>	<b>241.100</b>	<b>215.000</b>	<b>338.446,10</b>
	(+ = Ertragsüberschuss / - = Aufwandüberschuss)			

**Ergebnis - Abwasserbeseitigung**

Budget /27.9.2019

1.1.2020 - 31.12.2020

Einwohnergemeinde

Erfolgs- und Finanzierungsausweis		Budget 2020	Budget 2019	Rechnung 2018
<b>INVESTITIONSRECHNUNG</b>				
<b>Investitionsausgaben</b>				
50	Sachanlagen	0	275.000	242.951,95
51	Investitionen auf Rechnung Dritter	0	0	0,00
52	Immaterielle Anlagen	100.000	230.000	0,00
54	Darlehen	0	0	0,00
55	Beteiligungen, Grundkapitalien	0	0	0,00
56	Investitionsbeiträge	52.000	0	0,00
	<b>Total Investitionsausgaben</b>	<b>152.000</b>	<b>505.000</b>	<b>242.951,95</b>
<b>Investitionseinnahmen</b>				
60	Übertragung von Sachanlagen in das Finanzvermögen	0	0	0,00
61	Rückerstattungen	0	0	0,00
62	Abgang immaterielle Anlagen	0	0	0,00
63	Investitionsbeiträge	60.000	60.000	293.112,85
64	Rückzahlung von Darlehen	0	0	0,00
65	Übertragung von Beteiligungen	0	0	0,00
66	Rückzahlung eigener Investitionsbeiträge	0	0	0,00
68	Ausserordentliche Investitionseinnahmen	0	0	0,00
	<b>Total Investitionseinnahmen</b>	<b>60.000</b>	<b>60.000</b>	<b>293.112,85</b>
	<b>Ergebnis Investitionsrechnung</b>	<b>92.000</b>	<b>445.000</b>	<b>-50.160,90</b>
	Selbstfinanzierung	345.000	301.600	383.550,10
	<b>Finanzierungsergebnis</b>	<b>253.000</b>	<b>-143.400</b>	<b>433.711,00</b>
	(+ = Finanzierungsüberschuss / - = Finanzierungsfehlbetrag)			
<b>BILANZ</b>				
	<b>Nettovermögen/Nettoschuld per 01.01.</b>	<b>1.212.752</b>	<b>1.069.352</b>	<b>1.503.063,32</b>
	<b>Nettovermögen/Nettoschuld per 31.12.</b>	<b>959.752</b>	<b>1.212.752</b>	<b>1.069.352,32</b>
	(- = Nettovermögen / + = Nettoschuld)			
	<b>Veränderung = Finanzierungsergebnis</b>	<b>253.000</b>	<b>-143.400</b>	<b>433.711,00</b>



**Ergebnis - Abfallwirtschaft**

Budget / 27.9.2019

1.1.2020 - 31.12.2020

Einwohnergemeinde

Erfolgs- und Finanzierungsausweis		Budget 2020	Budget 2019	
<b>ERFOLGSRECHNUNG</b>				
<b>Betrieblicher Aufwand</b>				
30	Personalaufwand	4.250	4.250	4.187,35
31	Sach- und übriger Betriebsaufwand	322.700	324.700	295.994,85
33	Abschreibungen Verwaltungsvermögen	0	0	0,00
35	Einlagen in Fonds und Spezialfinanzierungen	0	0	0,00
36	Transferaufwand	50.000	50.000	38.020,80
37	Durchlaufende Beiträge	0	0	0,00
	<b>Total Betrieblicher Aufwand</b>	<b>376.950</b>	<b>378.950</b>	<b>338.203,00</b>
<b>Betrieblicher Ertrag</b>				
40	Fiskalertrag	0	0	0,00
41	Regalien und Konzessionen	0	0	0,00
42	Entgelte	462.000	469.000	420.663,75
43	Verschiedene Erträge	0	0	0,00
45	Entnahmen aus Fonds und Spezialfinanzierungen	0	0	0,00
46	Transferertrag	0	0	0,00
47	Durchlaufende Beiträge	0	0	0,00
	<b>Total Betrieblicher Ertrag</b>	<b>462.000</b>	<b>469.000</b>	<b>420.663,75</b>
	<b>Ergebnis aus betrieblicher Tätigkeit</b>	<b>85.050</b>	<b>90.050</b>	<b>82.460,75</b>
34	Finanzaufwand	0	0	0,00
44	Finanzertrag	7.000	6.000	5.154,80
	<b>Ergebnis aus Finanzierung</b>	<b>7.000</b>	<b>6.000</b>	<b>5.154,80</b>
	<b>Operatives Ergebnis</b>	<b>92.050</b>	<b>96.050</b>	<b>87.615,55</b>
38	Ausserordentlicher Aufwand	0	0	0,00
48	Ausserordentlicher Ertrag	0	0	0,00
	<b>Ausserordentliches Ergebnis</b>	<b>0</b>	<b>0</b>	<b>0,00</b>
	<b>Gesamtergebnis Erfolgsrechnung</b>	<b>92.050</b>	<b>96.050</b>	<b>87.615,55</b>
	(+ = Ertragsüberschuss / - = Aufwandüberschuss)			

**Ergebnis - Abfallwirtschaft**

1.1.2020 - 31.12.2020

Erfolgs- und Finanzierungsausweis		Budget 2020	Budget 2019	
<b>INVESTITIONSRECHNUNG</b>				
<b>Investitionsausgaben</b>				
50	Sachanlagen	0	0	0,00
52	Immaterielle Anlagen	0	0	0,00
54	Darlehen	0	0	0,00
55	Beteiligungen, Grundkapitalien	0	0	0,00
56	Investitionsbeiträge	0	0	0,00
	<b>Total Investitionsausgaben</b>	<b>0</b>	<b>0</b>	<b>0,00</b>
<b>Investitionseinnahmen</b>				
60	Übertragung von Sachanlagen in das Finanzvermögen	0	0	0,00
62	Abgang immaterielle Anlagen	0	0	0,00
63	Investitionsbeiträge	0	0	0,00
64	Rückzahlung von Darlehen	0	0	0,00
65	Übertragung von Beteiligungen	0	0	0,00
	<b>Total Investitionseinnahmen</b>	<b>0</b>	<b>0</b>	<b>0,00</b>
	<b>Ergebnis Investitionsrechnung</b>	<b>0</b>	<b>0</b>	<b>0,00</b>
	Selbstfinanzierung	92.050	96.050	87.615,55
	<b>Finanzierungsergebnis</b>	<b>92.050</b>	<b>96.050</b>	<b>87.615,55</b>
	(+ = Finanzierungsüberschuss / - = Finanzierungsfehlbetrag)			
<b>BILANZ</b>				
	<b>Nettovermögen/Nettoschuld per 01.01.</b>	<b>-699.145</b>	<b>-603.095</b>	<b>-515.478,99</b>
	<b>Nettovermögen/Nettoschuld per 31.12.</b>	<b>-791.195</b>	<b>-699.145</b>	<b>-603.094,54</b>
	(- = Nettovermögen / + = Nettoschuld)			
	<b>Veränderung = Finanzierungsergebnis</b>	<b>92.050</b>	<b>96.050</b>	<b>87.615,55</b>

**Ergebnis - Fernwärmebetrieb nichtelektrische Energie**

Budget / 27.9.2019

1.1.2020 - 31.12.2020

Einwohnergemeinde

Erfolgs- und Finanzierungsausweis		Budget 2020	Budget 2019	Rechnung 2018
<b>ERFOLGSRECHNUNG</b>				
<b>Betrieblicher Aufwand</b>				
30	Personalaufwand	0	0	0,00
31	Sach- und übriger Betriebsaufwand	1.107.300	1.087.300	1.261.735,55
33	Abschreibungen Verwaltungsvermögen	38.500	38.400	31.591,00
35	Einlagen in Fonds und Spezialfinanzierungen	0	0	0,00
36	Transferaufwand	401.500	401.500	379.359,05
37	Durchlaufende Beiträge	0	0	0,00
	<b>Total Betrieblicher Aufwand</b>	<b>1.547.300</b>	<b>1.527.200</b>	<b>1.672.685,60</b>
<b>Betrieblicher Ertrag</b>				
40	Fiskalertrag	0	0	0,00
41	Regalien und Konzessionen	0	0	0,00
42	Entgelte	1.600.000	1.600.000	1.536.585,60
43	Verschiedene Erträge	0	0	0,00
45	Entnahmen aus Fonds und Spezialfinanzierungen	0	0	0,00
46	Transferertrag	19.200	14.700	13.725,00
47	Durchlaufende Beiträge	0	0	0,00
	<b>Total Betrieblicher Ertrag</b>	<b>1.619.200</b>	<b>1.614.700</b>	<b>1.550.310,60</b>
	<b>Ergebnis aus betrieblicher Tätigkeit</b>	<b>71.900</b>	<b>87.500</b>	<b>-122.375,00</b>
34	Finanzaufwand	0	0	0,00
44	Finanzertrag	21.100	20.500	22.217,15
	<b>Ergebnis aus Finanzierung</b>	<b>21.100</b>	<b>20.500</b>	<b>22.217,15</b>
	<b>Operatives Ergebnis</b>	<b>93.000</b>	<b>108.000</b>	<b>-100.157,85</b>
38	Ausserordentlicher Aufwand	0	0	109,00
48	Ausserordentlicher Ertrag	0	0	0,00
	<b>Ausserordentliches Ergebnis</b>	<b>0</b>	<b>0</b>	<b>-109,00</b>
	<b>Gesamtergebnis Erfolgsrechnung</b>	<b>93.000</b>	<b>108.000</b>	<b>-100.266,85</b>
	(+ = Ertragsüberschuss / - = Aufwandüberschuss)			

**Ergebnis - Fernwärmebetrieb nichtelektrische Energie**

Budget / 27.9.2019

1.1.2020 - 31.12.2020

Einwohnergemeinde

Erfolgs- und Finanzierungsausweis		Budget 2020	Budget 2019	Rechnung 2018
<b>INVESTITIONSRECHNUNG</b>				
<b>Investitionsausgaben</b>				
50	Sachanlagen	0	19.000	253.047,20
52	Immaterielle Anlagen	0	0	0,00
54	Darlehen	0	0	0,00
55	Beteiligungen, Grundkapitalien	0	0	0,00
56	Investitionsbeiträge	0	0	0,00
	<b>Total Investitionsausgaben</b>	<b>0</b>	<b>19.000</b>	<b>253.047,20</b>
<b>Investitionseinnahmen</b>				
60	Übertragung von Sachanlagen in das Finanzvermögen	0	0	0,00
62	Abgang immaterielle Anlagen	0	0	0,00
63	Investitionsbeiträge	20.000	20.000	89.555,60
64	Rückzahlung von Darlehen	0	0	0,00
65	Übertragung von Beteiligungen	0	0	0,00
	<b>Total Investitionseinnahmen</b>	<b>20.000</b>	<b>20.000</b>	<b>89.555,60</b>
	<b>Ergebnis Investitionsrechnung</b>	<b>20.000</b>	<b>1.000</b>	<b>-163.491,60</b>
	Selbstfinanzierung	112.300	131.700	-82.400,85
	<b>Finanzierungsergebnis</b> (+ = Finanzierungsüberschuss / - = Finanzierungsfehlbetrag)	<b>132.300</b>	<b>132.700</b>	<b>-245.892,45</b>
<b>BILANZ</b>				
	<b>Nettovermögen/Nettoschuld per 01.01.</b>	<b>-3.433.975</b>	<b>-3.301.275</b>	<b>-3.325.711,05</b>
	<b>Nettovermögen/Nettoschuld per 31.12.</b> (- = Nettovermögen / + = Nettoschuld)	<b>-3.566.275</b>	<b>-3.433.975</b>	<b>-3.301.274,80</b>
	<b>Veränderung = Finanzierungsergebnis</b>	<b>132.300</b>	<b>132.700</b>	<b>-24.436,25</b>

**Ergebnis - Heilpädagogische Schule**

Budget / 27.9.2019

1.1.2020 - 31.12.2020

Einwohnergemeinde

Erfolgs- und Finanzierungsausweis		Budget 2020	Budget 2019	Rechnung 2018
<b>ERFOLGSRECHNUNG</b>				
<b>Betrieblicher Aufwand</b>				
30	Personalaufwand	825.300	727.600	676.551,50
31	Sach- und übriger Betriebsaufwand	920.600	912.000	903.048,97
33	Abschreibungen Verwaltungsvermögen	115.000	146.000	145.971,90
35	Einlagen in Fonds und Spezialfinanzierungen	0	0	0,00
36	Transferaufwand	1.600.700	1.704.500	1.615.555,25
37	Durchlaufende Beiträge	0	0	0,00
	<b>Total Betrieblicher Aufwand</b>	<b>3.461.600</b>	<b>3.490.100</b>	<b>3.341.127,62</b>
<b>Betrieblicher Ertrag</b>				
40	Fiskalertrag	0	0	0,00
41	Regalien und Konzessionen	0	0	0,00
42	Entgelte	140.000	140.000	160.600,20
43	Verschiedene Erträge	0	0	0,00
45	Entnahmen aus Fonds und Spezialfinanzierungen	0	0	0,00
46	Transferertrag	3.270.000	3.248.000	3.320.314,45
47	Durchlaufende Beiträge	0	0	0,00
	<b>Total Betrieblicher Ertrag</b>	<b>3.410.000</b>	<b>3.388.000</b>	<b>3.480.914,65</b>
	<b>Ergebnis aus betrieblicher Tätigkeit</b>	<b>-51.600</b>	<b>-102.100</b>	<b>139.787,03</b>
34	Finanzaufwand	6.300	8.000	9.347,65
44	Finanzertrag	0	0	0,00
	<b>Ergebnis aus Finanzierung</b>	<b>-6.300</b>	<b>-8.000</b>	<b>-9.347,65</b>
	<b>Operatives Ergebnis</b>	<b>-57.900</b>	<b>-110.100</b>	<b>130.439,38</b>
38	Ausserordentlicher Aufwand	0	0	0,00
48	Ausserordentlicher Ertrag	0	0	0,00
	<b>Ausserordentliches Ergebnis</b>	<b>0</b>	<b>0</b>	<b>0,00</b>
	<b>Gesamtergebnis Erfolgsrechnung</b>	<b>-57.900</b>	<b>-110.100</b>	<b>130.439,38</b>
	(+ = Ertragsüberschuss / - = Aufwandüberschuss)			

**Ergebnis - Heilpädagogische Schule**

Budget / 27.9.2019

1.1.2020 - 31.12.2020

Einwohnergemeinde

Erfolgs- und Finanzierungsausweis		Budget 2020	Budget 2019	Rechnung 2018
<b>INVESTITIONSRECHNUNG</b>				
<b>Investitionsausgaben</b>				
50	Sachanlagen	0	0	0,00
52	Immaterielle Anlagen	0	0	0,00
54	Darlehen	0	0	0,00
55	Beteiligungen, Grundkapitalien	0	0	0,00
56	Investitionsbeiträge	0	0	0,00
	<b>Total Investitionsausgaben</b>	<b>0</b>	<b>0</b>	<b>0,00</b>
<b>Investitionseinnahmen</b>				
60	Übertragung von Sachanlagen in das Finanzvermögen	0	0	0,00
62	Abgang immaterielle Anlagen	0	0	0,00
63	Investitionsbeiträge	0	0	0,00
64	Rückzahlung von Darlehen	0	0	0,00
65	Übertragung von Beteiligungen	0	0	0,00
	<b>Total Investitionseinnahmen</b>	<b>0</b>	<b>0</b>	<b>0,00</b>
	<b>Ergebnis Investitionsrechnung</b>	<b>0</b>	<b>0</b>	<b>0,00</b>
	Selbstfinanzierung	57.100	35.900	276.411,28
	<b>Finanzierungsergebnis</b>	<b>57.100</b>	<b>35.900</b>	<b>276.411,28</b>
	(+ = Finanzierungsüberschuss / - = Finanzierungsfehlbetrag)			
<b>BILANZ</b>				
	<b>Nettovermögen/Nettoschuld per 01.01.</b>	<b>622.453</b>	<b>658.353</b>	<b>934.764,37</b>
	<b>Nettovermögen/Nettoschuld per 31.12.</b>	<b>565.353</b>	<b>622.453</b>	<b>658.353,09</b>
	(- = Nettovermögen / + = Nettoschuld)			
	<b>Veränderung = Finanzierungsergebnis</b>	<b>57.100</b>	<b>35.900</b>	<b>276.411,28</b>